

Notice technique

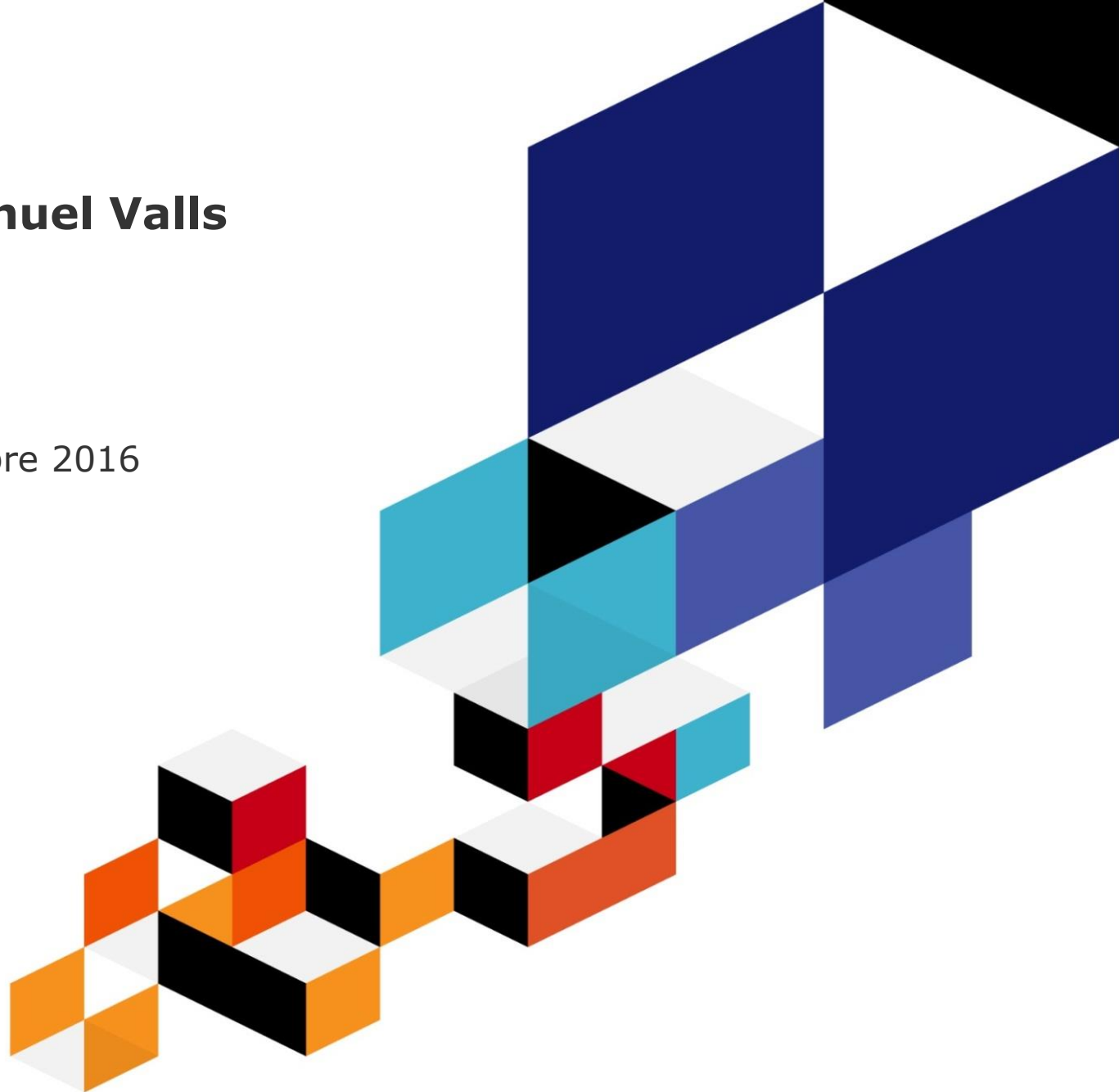
L'image comparée de Manuel Valls et Emmanuel Macron

Enquête réalisée du 21 au 23 octobre 2016

Une étude KANTAR Sofres – OnePoint
Pour Le Figaro Magazine
réalisée par KANTAR PUBLICIS

Octobre 2016

Toute publication, totale ou partielle des
résultats de ce sondage doit mentionner la
source "TNS Sofres-OnePoint"
dans son intégralité.



KANTAR SOFRES **onepoint.**

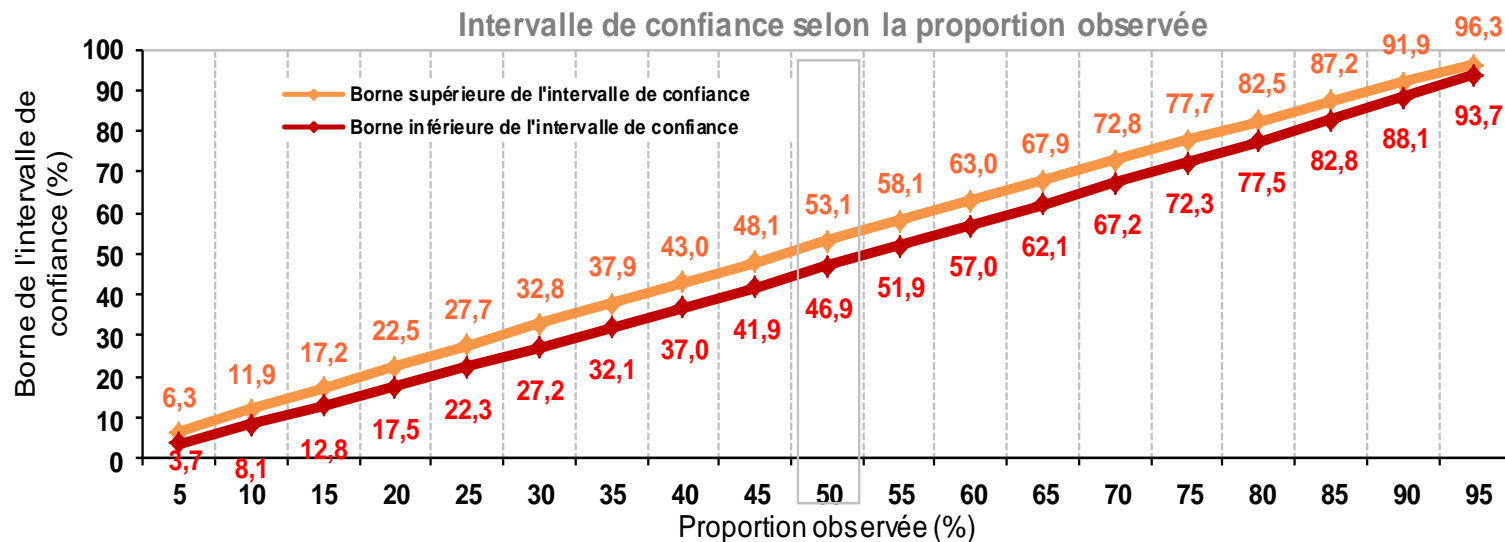
Toute publication, totale ou partielle
des résultats de ce sondage doit mentionner
la source "KANTAR Sofres - OnePoint"
dans son intégralité.

Informations générales

Organisme ayant réalisé le sondage	Kantar Sofres - OnePoint
Commanditaires du sondage	Le Figaro Magazine
Nombre de personnes interrogées	Echantillon de 1005 personnes âgées de 18 ans et plus inscrites sur les listes électorales, représentatif de la population âgée de 18 ans et plus. Méthode des quotas (sexe, âge, profession de la personne de référence) et stratification par région et catégorie d'agglomération.
Mode de recueil	Questionnaire auto-administré en ligne
Dates de réalisation des interviews	Du 21 au 23 octobre
Date de publication	Le 27 octobre 2016
Questionnaire	Les questions figurent dans l'ordre où elles ont été posées.
Critères de redressement	L'enquête a fait l'objet d'un redressement sociodémographique basé sur les critères ayant servi de quotas (sexe, âge, profession de la personne de référence, région et catégorie d'agglomération)
Gratification des personnes interrogées	Chaque répondant a obtenu des points cumulables pour une valeur inférieure à 1 euro.

Précisions techniques

- Les résultats de cette étude sont soumis aux marges d'erreur, comme toute enquête quantitative réalisée par sondage.
- Les marges d'erreurs données dans les sondages se basent sur l'hypothèse d'un échantillonnage aléatoire. Si les marges d'erreurs réelles dans les sondages dont l'échantillonnage est construit selon la méthode des quotas ne sont pas mesurables scientifiquement, on estime en pratique qu'elles sont proches de celles calculées dans le cas d'un échantillonnage aléatoire.
- La marge d'erreur dépend de la taille de la population, ainsi que de la proportion à laquelle on l'applique.
- Pour cette étude qui a été réalisée sur 1005 individus : une répartition de 50% / 50% a une précision de $\pm 3,1\%$. Autrement dit, il y a 95% de chances que la proportion réelle dans l'ensemble de la population soit comprise entre $50 - 3,1\%$ et $50 + 3,1\%$, la proportion la plus probable étant 50%.
- Pour cet échantillon de 1005 individus, à 95% de confiance, les intervalles de confiance selon les proportions observées sont :

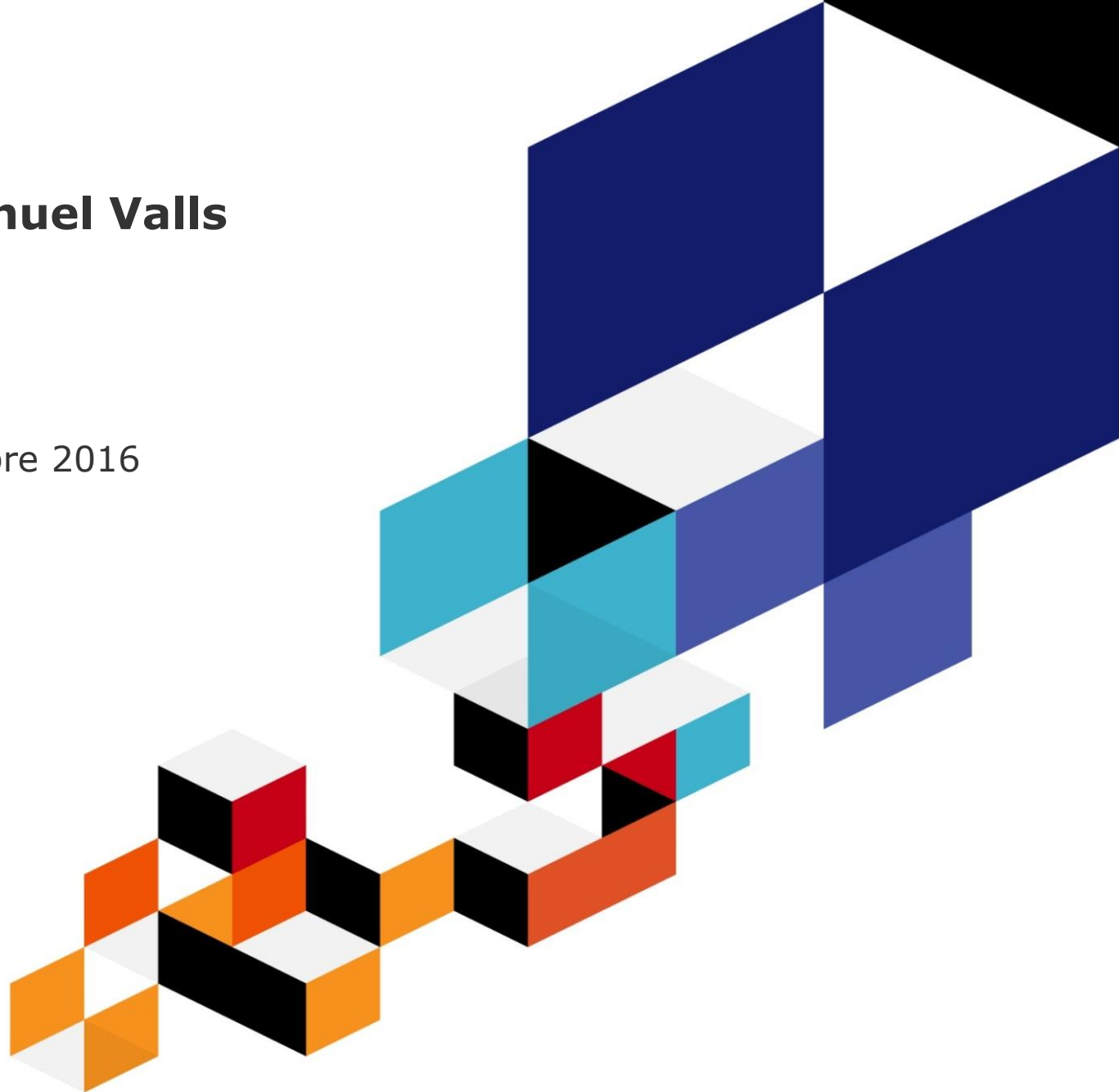


L'image comparée de Manuel Valls et Emmanuel Macron

Enquête réalisée du 21 au 23 octobre 2016

Une étude KANTAR Sofres – OnePoint
Pour Le Figaro Magazine
réalisée par KANTAR PUBLICIS

Octobre 2016



Rappel de la méthodologie



Echantillon

Echantillon de **1005 personnes** inscrites sur les listes électorales représentatif de la population française âgée de 18 ans et plus.

Méthode des **quotas** (sexe, âge, profession de la personne de référence) et stratification par région et catégorie d'agglomération.



Mode de recueil

Enquête réalisée **en ligne**.



Dates de terrain

Le terrain s'est déroulé du **21 au 23 octobre 2016**.

Contacts Kantar Public :

Emmanuel RIVIERE
emmanuel.riviere@kantarpublic.com
01 40 92 46 30

Carine MARCE
carine.marce@kantarpublic.com
01 40 92 44 92

Laure SALVAING
laure.salvaing@kantarpublic.com
01 40 92 66 13

*Les enquêtes **KANTAR SOFRES** sont réalisées par **KANTAR PUBLIC**=
La notice relative à cette étude est disponible auprès de la Commission des Sondages*



Image comparée VALLS / MACRON

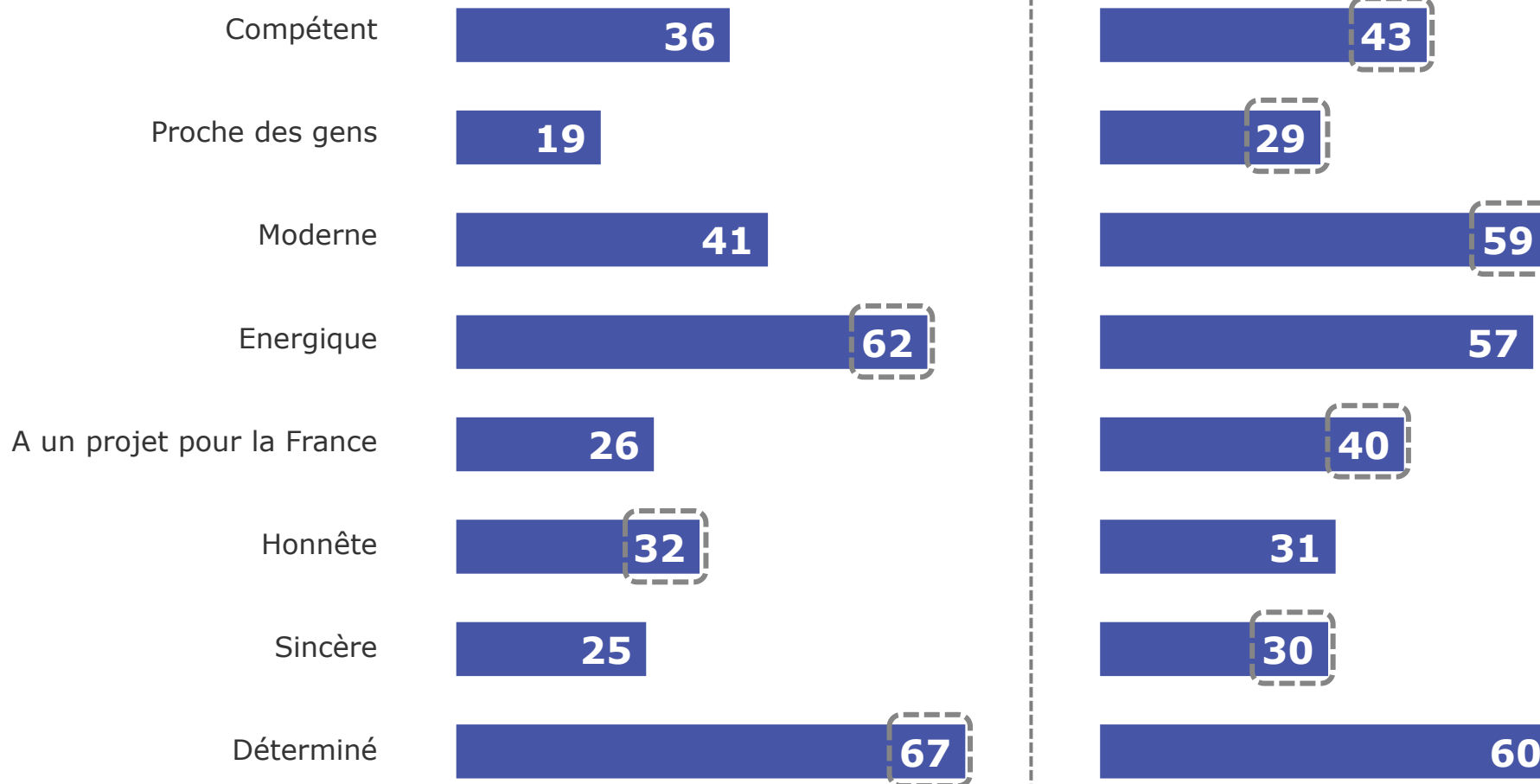
% S'applique bien



Manuel VALLS



Emmanuel MACRON



Q : Pour chacun des qualificatifs suivants, pouvez-vous me dire s'il s'applique plutôt bien ou plutôt mal à ... ?

Image comparée VALLS / MACRON chez les sympathisants du PS

% S'applique bien

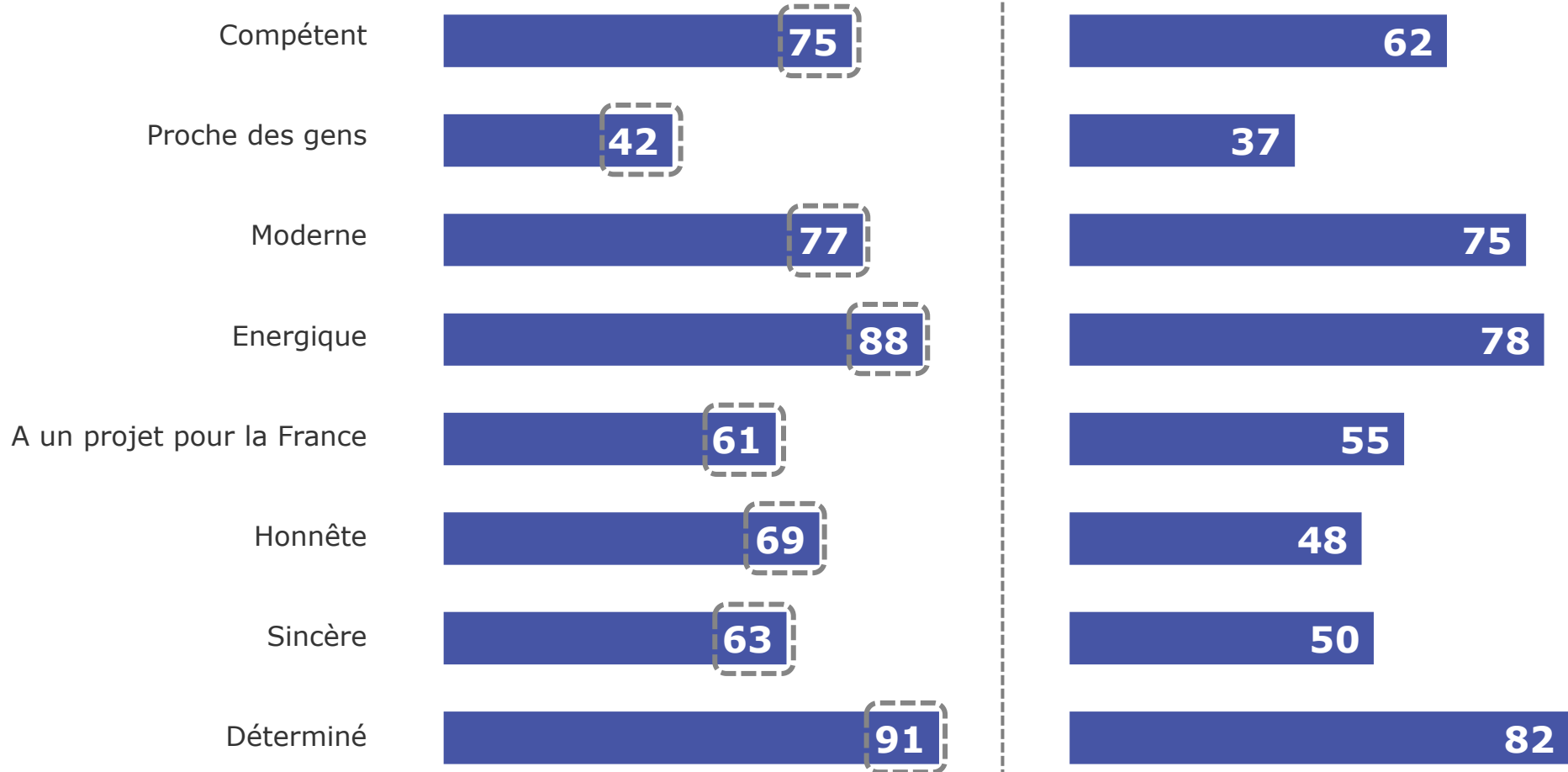
Base : Sympathisants du PS



Manuel VALLS

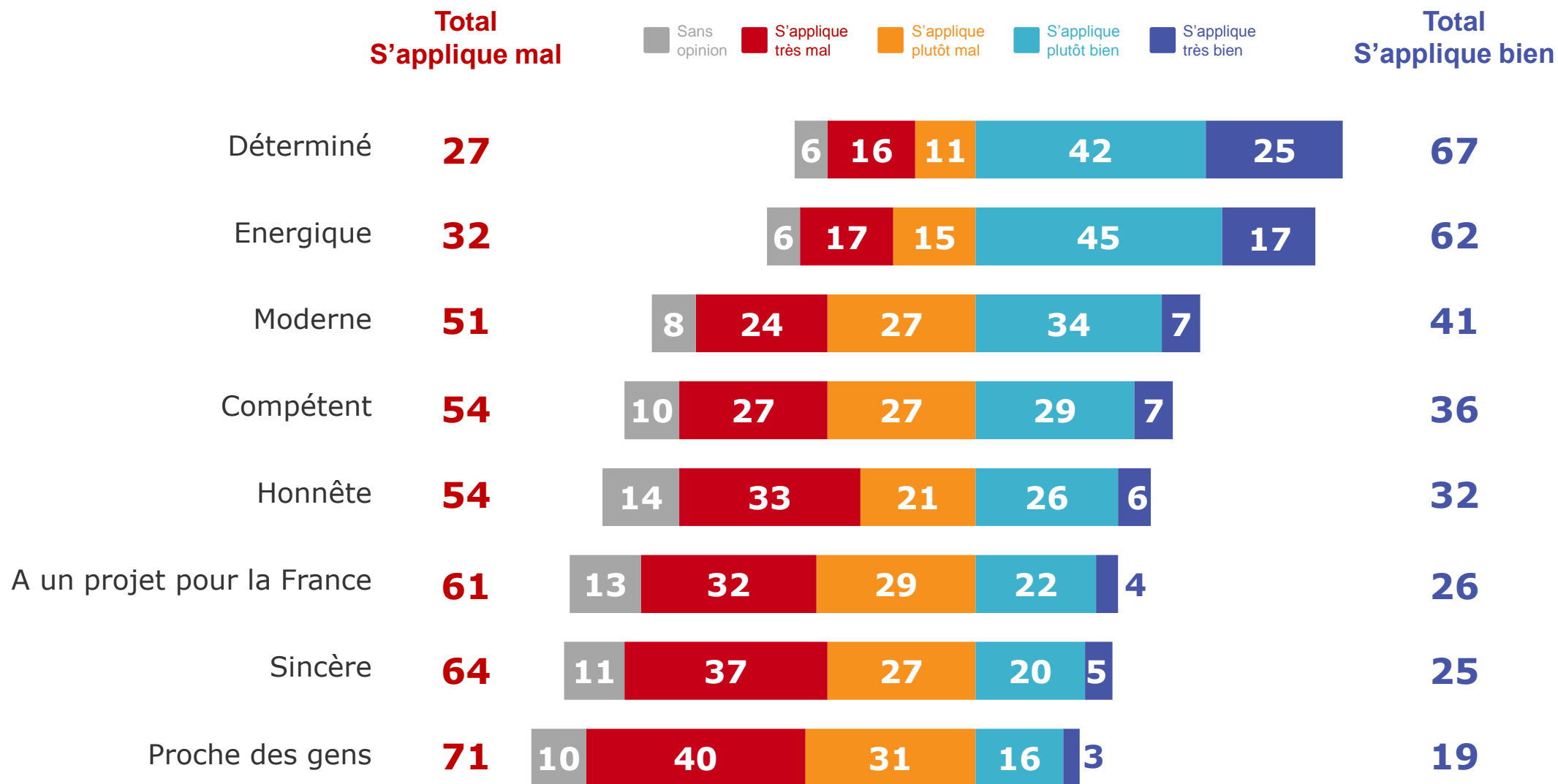


Emmanuel MACRON



Q : Pour chacun des qualificatifs suivants, pouvez-vous me dire s'il s'applique plutôt bien ou plutôt mal à ... ?

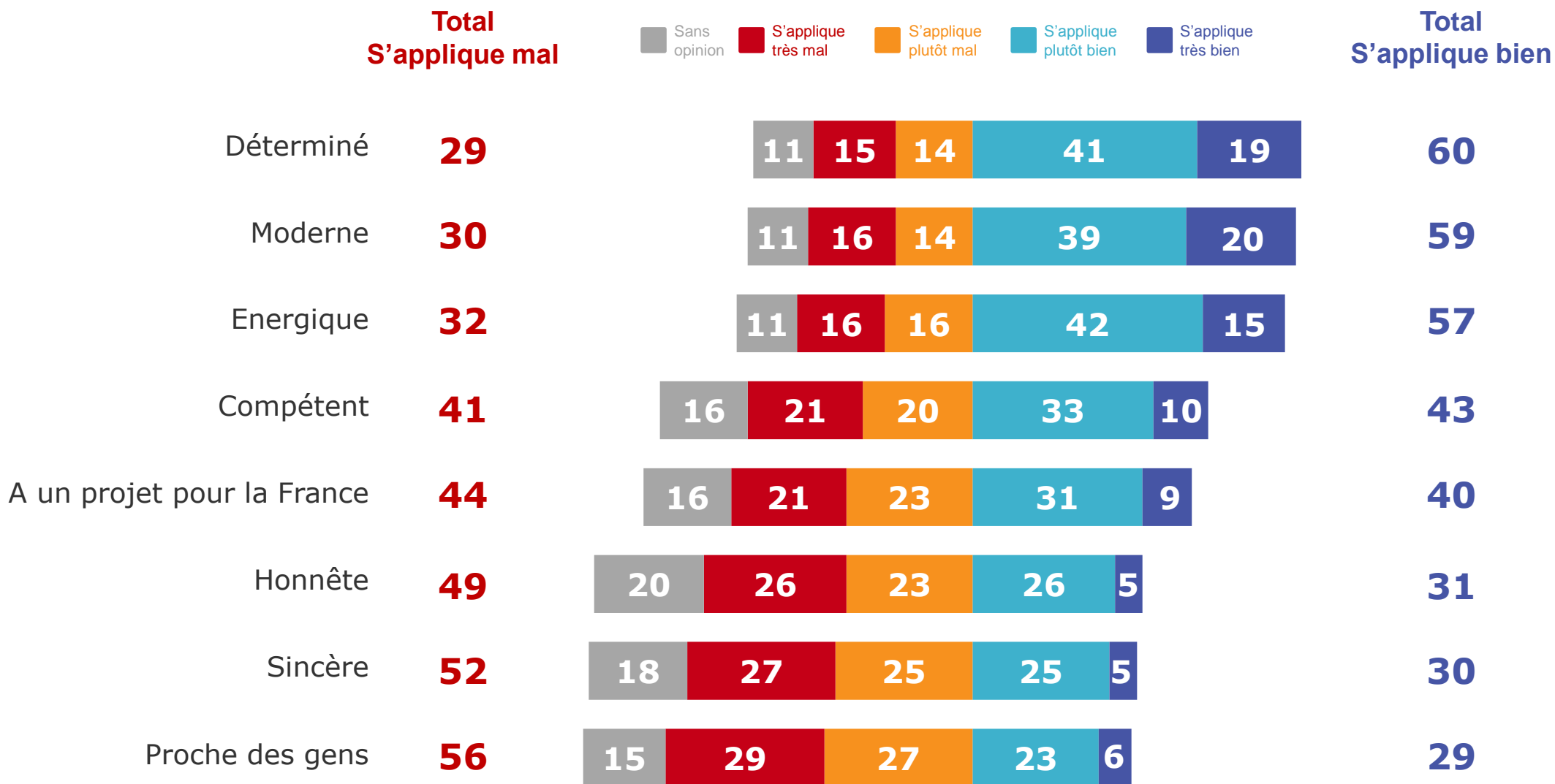
Image de Manuel VALLS



En %

Q : Pour chacun des qualificatifs suivants, pouvez-vous me dire s'il s'applique plutôt bien ou plutôt mal à Manuel VALLS ?



Image d'Emmanuel MACRON



En %

Q : Pour chacun des qualificatifs suivants, pouvez-vous me dire s'il s'applique plutôt bien ou plutôt mal à Emmanuel MACRON ?

Macron vs Valls : qui serait le meilleur président de la République ?

	Ensemble	Sympathisants de Gauche	Sympathisants du PS	Sympathisants de Droite
Manuel VALLS 	22	39	52	14
Emmanuel MACRON 	33	31	35	41
Aucun des deux	45	30	13	45
	100%	100%	100%	100%

Q : Entre Manuel VALLS et Emmanuel MACRON, qui ferait, selon vous, le meilleur président de la République ?