

Une étude



# Intentions de vote pour les élections législatives de 2024

## Notice technique à la Commission des sondages

**10 juin 2024**

Département Politique & Opinion

Tél : 01 44 87 60 30

# Méthodologie de la projection en sièges

# Méthodologie

La projection en sièges des résultats des élections législatives développée par Toluna Harris Interactive s'appuie à la fois sur des intentions de vote nationales et sur l'histoire politiques des circonscriptions. Il s'agit de la même méthode utilisée lors des élections précédentes.

Les intentions de vote nationales (à défaut de connaître l'offre réelle) croisées par le comportement électoral aux élections législatives 2022 déclaré par les répondants permettent de définir une matrice de reports de voix entre ces deux élections ( des électeurs d'un candidat LR voteront de nouveau pour un candidat LR par exemple). Cette matrice est ensuite appliquée sur les résultats électoraux aux élections législatives de chaque circonscription (publiés par le Ministère de l'Intérieur) tout en tenant compte des caractéristiques politiques de la circonscription observées lors des dernières élections législatives (notamment le poids du sortant en 2022, le contexte local, etc.), afin de figer certaines circonscriptions lorsque les spécificités locales sont très importantes. Sont ainsi calculés des scores potentiels en voix au 1er tour des élections législatives pour chaque force politique dans chaque circonscription. Ces scores permettent de définir si une force politique est en mesure de voir son candidat être élu au 1<sup>er</sup> tour et, à défaut, quels sont les qualifiés au 2<sup>nd</sup> tour dans chaque circonscription.

Toujours au niveau national, nous posons différentes hypothèses d'intentions de vote (non publiées) avec différents *scenarii* de 2<sup>nd</sup> tour. Ces intentions de vote, croisées par le comportement électoral au 1<sup>er</sup> tour permettent de définir une matrice de reports de voix entre ces deux tours (X des électeurs de 1<sup>er</sup> tour d'un candidat LR aux élections législatives 2024 opteraient pour un candidat soutenu par Renaissance au 2<sup>nd</sup> tour en cas de duel face à un candidat soutenu par le RN par exemple). Chaque matrice est ensuite appliquée dans les circonscriptions qui, au regard des projections de 1<sup>er</sup> tour, connaîtraient cette offre électorale (par exemple un duel entre un candidat LR et un candidat RN). Sont ainsi calculés des scores de 2<sup>nd</sup> tour en voix pour chaque qualifié au 2<sup>nd</sup> tour. En fonction de l'écart entre ces scores, la circonscription est strictement attribuée au candidat vainqueur ou bien elle est jugée en balance (et prise en compte dans les fourchettes publiées).

# Méthodologie d'enquête

# Méthodologie d'enquête



Enquête réalisée **en ligne** du **9 au 10 juin 2024**, après l'annonce de la dissolution de l'Assemblée nationale par le Président de la République et la convocation d'élections législatives anticipées.



Échantillon de **2 744** personnes représentatif de la population française âgée de 18 ans et plus, dont **2 340** personnes inscrites sur les listes électorales.



Méthode des quotas et redressement appliqués aux variables suivantes : **sexe, âge, catégorie socioprofessionnelle, région et comportement électoral antérieur de l'interviewé(e).**



Aide à la lecture des résultats détaillés :

- Les chiffres présentés sont exprimés en pourcentage.
- Les intentions de vote mesurent un rapport de force à un moment donné. Elles ne peuvent en aucun cas être considérées comme étant prédictives des résultats du scrutin.
- La marge d'erreur des résultats d'ensemble s'établit, selon le score visé, entre plus ou moins 1,4 et 2,5 points.
- Aucune reprise de ce sondage ne peut être faite sans que soit reprise également la mention relative aux marges d'erreur.
- **NB : lors des reprises de ce sondage, merci de mentionner le nom de l'institut et du commanditaire « Toluna Harris Interactive pour Challenges, M6 et RTL ».**

# Méthodologie d'enquête



Les répondants à cette étude sont issus du panel propriétaire Toluna-Harris Interactive.

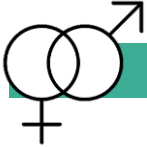



Les panélistes Toluna ayant complété le questionnaire obtiennent des points cumulables pour une valeur inférieure à 1 euro.

# Intervalle de confiance

L'intervalle de confiance (parfois appelé « marge d'erreur ») permet de déterminer la confiance qui peut être attribuée à une valeur, en prenant en compte la valeur observée et la taille de l'échantillon. Si le calcul de l'intervalle de confiance concerne les sondages réalisés avec la méthode aléatoire, il est communément admis qu'il est proche pour les sondages réalisés avec la méthode des quotas.

Taille de l'échantillon	5 ou 95	10 ou 90	20 ou 80	30 ou 70	40 ou 60	50
100 interviews	4,4	6,0	8,0	9,2	9,8	10
200 interviews	3,1	4,3	5,7	6,5	6,9	7,1
300 interviews	2,5	3,5	4,6	5,3	5,7	5,8
400 interviews	2,2	3,0	4,0	4,6	4,9	5,0
500 interviews	2,0	2,7	3,6	4,1	4,4	4,5
600 interviews	1,8	2,4	3,3	3,8	4,0	4,1
800 interviews	1,5	2,1	2,8	3,2	3,4	3,5
1 000 interviews	1,4	1,8	2,5	2,9	3,0	3,1
2 000 interviews	1,0	1,3	1,8	2,1	2,2	2,3
3 000 interviews	0,8	1,1	1,5	1,7	1,8	1,8
4 000 interviews	0,7	0,9	1,3	1,5	1,6	1,6
6 000 interviews	0,6	0,8	1,1	1,3	1,4	1,4

# Données socio-démographiques

	SEXE	Brut	Redressé
	Un homme	47	48
	Une femme	53	52
	ÂGE		
	18 - 24 ans	11	10
	25 - 34 ans	15	15
	35 - 49 ans	26	25
	50 - 64 ans	25	25
	65 ans et plus	23	25
	PCS DE L'INTERVIEWÉ(E)		
	PCS+	30	29
	PCS-	33	31
	Inactifs	37	40
	REGION		
	Région Parisienne	20	19
	Nord-Est	26	22
	Nord-Ouest	22	23
	Sud-Est	22	25
	Sud-Ouest	10	11



# Données politiques



VOTE AU 1ER TOUR DE L'ÉLECTION PRÉSIDENTIELLE DE 2022	Bruts (Base ensemble)	Redressé (Base ensemble)
Nathalie Arthaud	1	1
Philippe Poutou	1	1
Fabien Roussel	3	2
Jean-Luc Mélenchon	12	17
Anne Hidalgo	2	1
Yannick Jadot	4	4
Emmanuel Macron	21	22
Valérie Pécresse	5	4
Nicolas Dupont-Aignan	2	2
Marine Le Pen	23	18
Eric Zemmour	4	6
Jean Lassalle	2	2
Vous avez voté blanc ou nul	9	9
Vous vous êtes abstenu(e)	5	5
Vous n'étiez pas inscrit(e) sur les listes électorales	6	6

# Données politiques



VOTE AUX ELECTIONS EUROPEENNES DE 2024	Bruts (Base ensemble)	Redressé (Base ensemble)
La liste "Lutte ouvrière, le camp des travailleurs" conduite par Nathalie Arthaud et soutenue par Lutte Ouvrière	2	1
La liste "Pour un monde sans frontières ni patrons, urgence révolution !" conduite par Selma Labib et soutenue par le NPA (Nouveau Parti Anticapitaliste)-Révolutionnaires	4	1
La liste "Gauche unie pour le monde du travail soutenue par Fabien Roussel" conduite par Léon Deffontaines et soutenue par le Parti Communiste Français	2	2
La liste "La France Insoumise - Union Populaire" conduite par Manon Aubry et soutenue par la France Insoumise	7	8
La liste "Réveiller l'Europe" conduite par Raphaël Glucksmann et soutenue par Place Publique et le Parti socialiste	9	11
La liste "Europe Ecologie" conduite par Marie Toussaint et soutenue par Les Ecologistes (ex-Europe Ecologie Les Verts)	3	4
La liste "Europe territoires écologie" conduite par Guillaume Lacroix et soutenue par le Parti radical de gauche (PRG)	<0,5	<0,5
La liste "Changer l'Europe" conduite par Pierre Larrouturou et soutenue par Nouvelle Donne	<0,5	<0,5
La liste "Ecologie au centre" conduite par Jean-Marc Governatori et soutenue par Ecologie au centre	1	<0,5
La liste "Ecologie positive et territoires" conduite par Yann Wehring et soutenue par Ecologie positive	<0,5	<0,5
La liste "Besoin d'Europe" conduite par Valérie Hayer et soutenue par Renaissance, le MoDem, Horizons, l'UDI et le Parti Radical	9	11
La liste "La Droite pour faire entendre la voix de la France en Europe" conduite par François-Xavier Bellamy et soutenue par Les Républicains	5	6
La liste "La France revient ! Avec Jordan Bardella et Marine Le Pen" conduite par Jordan Bardella et soutenue par le Rassemblement National	25	24
La liste "L'Europe, ça suffit !" conduite par Florian Philippot et soutenue par les Patriotes et VIA (La Voie du Peuple)	<0,5	<0,5
La liste "La France fière, menée par Marion Maréchal et soutenue par Eric Zemmour" conduite par Marion Maréchal et soutenue par Reconquête !	3	4
La liste "Asselineau-Frexit, pour le pouvoir d'achat et pour la paix" conduite par François Asselineau et soutenue par l'Union Populaire Républicaine (UPR)	1	<0,5
La liste "Alliance rurale" conduite par Jean Lassalle et soutenue par Résistons	1	2
La liste "Parti animaliste - Les animaux comptent, votre voix aussi" conduite par Hélène Thouy et soutenue par le Parti animaliste	1	2
<b>Autres listes</b>	<0,5	<0,5
Vous avez voté blanc	8	9
Vous avez voté nul	2	2
Vous vous êtes abstenu(e)	13	13

# Certitude d'aller voter et sûreté du choix



CERTITUDE D'ALLER VOTER AU <u>PREMIER</u> TOUR DES ÉLECTIONS LEGISLATIVES DE 2024	Redressés
Tout à fait certain(e) d'aller voter	71
CERTITUDE D'ALLER VOTER AU <u>PREMIER</u> TOUR DES ÉLECTIONS LEGISLATIVES DE 2024 (note)	
Tout à fait décidé(e) à aller voter (note 10/10)	60

# Proportion de répondants ne se prononçant pas sur chaque question

Si le 1er tour des élections législatives avait lieu dimanche prochain dans votre circonscription, seriez-vous tout à fait certain(e), plutôt certain(e), plutôt pas certain(e) ou pas du tout certain(e) d'aller voter ?

- **NSP = 0**

Et plus précisément, sur une échelle de 1 à 10, dans quelle mesure seriez-vous décidé(e) à aller voter au 1er tour des élections législatives ?

- **NSP = 0**

Si le 1er tour des élections législatives avait lieu dimanche prochain dans votre circonscription, parmi les candidats suivants, pour lequel y aurait-il le plus de chances que vous votiez ?

- **Vous voteriez blanc ou nul 10**
- **Vous vous absteniez = 4**
- **NSP = 0**

# QUESTIONNAIRE

# Questionnaire

Êtes-vous inscrit(e) sur les listes électorales françaises ?

1. Oui
2. Non

**Aux inscrits sur les listes électorales**

**Si le 1er tour des élections législatives avait lieu dimanche prochain dans votre circonscription, seriez-vous tout à fait certain(e), plutôt certain(e), plutôt pas certain(e) ou pas du tout certain(e) d'aller voter ?**

1. Tout à fait certain(e)
2. Plutôt certain(e)
3. Plutôt pas certain(e)
4. Pas du tout certain(e)

**Aux inscrits sur les listes électorales**

**Et plus précisément, sur une échelle de 1 à 10, dans quelle mesure seriez-vous décidé(e) à aller voter au 1er tour des élections législatives ?**

1. 1 = Pas du tout décidé(e) à aller voter
2. 2
3. 3
4. 4
5. 5
6. 6
7. 7
8. 8
9. 9
10. 10 = Tout à fait décidé(e) à aller voter

# Questionnaire

## Aux inscrits sur les listes électorales

**Si le 1er tour des élections législatives avait lieu dimanche prochain dans votre circonscription, parmi les candidats suivants, pour lequel y aurait-il le plus de chances que vous votiez ?**

1. Un candidat soutenu par un parti d'extrême-gauche
2. Un candidat soutenu par la Nouvelle Union Populaire Ecologiste et Sociale (la France insoumise, le Parti communiste, le Parti socialiste et Europe Ecologie Les Verts...)
3. Un candidat divers gauche (dissident du Parti socialiste, d'une autre formation de gauche...)
4. Un candidat soutenu par Renaissance et ses alliés (le MoDem, Horizons)
5. Un candidat soutenu par Les Républicains et leurs alliés (divers droite)
6. Un candidat soutenu par le Rassemblement National
7. Un candidat soutenu par Reconquête ! (le parti d'Eric Zemmour)
8. Vous voteriez blanc
9. Vous voteriez nul
10. Vous vous abstiendriez

## Aux inscrits sur les listes électorales

**Et diriez-vous que vous êtes tout à fait sûr(e) de votre choix ou que vous pourriez encore changer d'avis ?**

1. Vous êtes tout à fait sûr(e) de votre choix
2. Vous pourriez encore changer d'avis

# RÉSULTATS DE L'ENQUÊTE



# Éléments de contexte

# Pour mémoire : résultat de l'élection présidentielle 2022

Source : Ministère de l'Intérieur  
En de votes exprimés

Vote au 1 <sup>er</sup> tour	Exprimés
Nathalie Arthaud	0,6
Philippe Poutou	0,8
Fabien Roussel	2,3
Jean-Luc Mélenchon	22,0
Anne Hidalgo	1,8
Yannick Jadot	4,6
Emmanuel Macron	27,8
Valérie Pécresse	4,8
Nicolas Dupont-Aignan	2,1
Marine Le Pen	23,2
Éric Zemmour	7,1
Jean Lassalle	3,1

Vote au 2 <sup>nd</sup> tour	Exprimés
Emmanuel Macron	58,5
Marine Le Pen	41,5



# Pour mémoire : résultat des élections législatives 2022



Source : Ministère de l'Intérieur

En de votes exprimés

Vote au 1 <sup>er</sup> tour	Exprimés
Divers extrême gauche	1,17
Parti radical de gauche	0,56
Nouvelle union populaire écologique et sociale	25,66
Divers gauche	3,14
Ecologistes	2,67
Divers	0,85
Régionaliste	1,28
Ensemble ! (Majorité présidentielle)	25,75
Divers centre	1,25
Union des Démocrates et des Indépendants	0,87
Les Républicains	10,42
Divers droite	2,33
Droite souverainiste	1,10
Reconquête !	4,24
Rassemblement National	18,68
Divers extrême droite	0,03

Vote au 2 <sup>nd</sup> tour	Exprimés	Nombre de sièges
Divers extrême gauche	0,05	-
Nouvelle union populaire écologique et sociale	31,60	131
Divers gauche	2,14	22
Divers	0,09	1
Régionaliste	1,28	10
Ensemble ! (Majorité présidentielle)	38,57	245
Divers centre	0,48	4
Union des Démocrates et des Indépendants	0,31	3
Les Républicains	6,98	61
Divers droite	1,11	10
Droite souverainiste	0,09	1
Rassemblement National	17,30	89

# Pour mémoire : résultat des élections européennes 2024



Source : Ministère de l'Intérieur  
En de votes exprimés

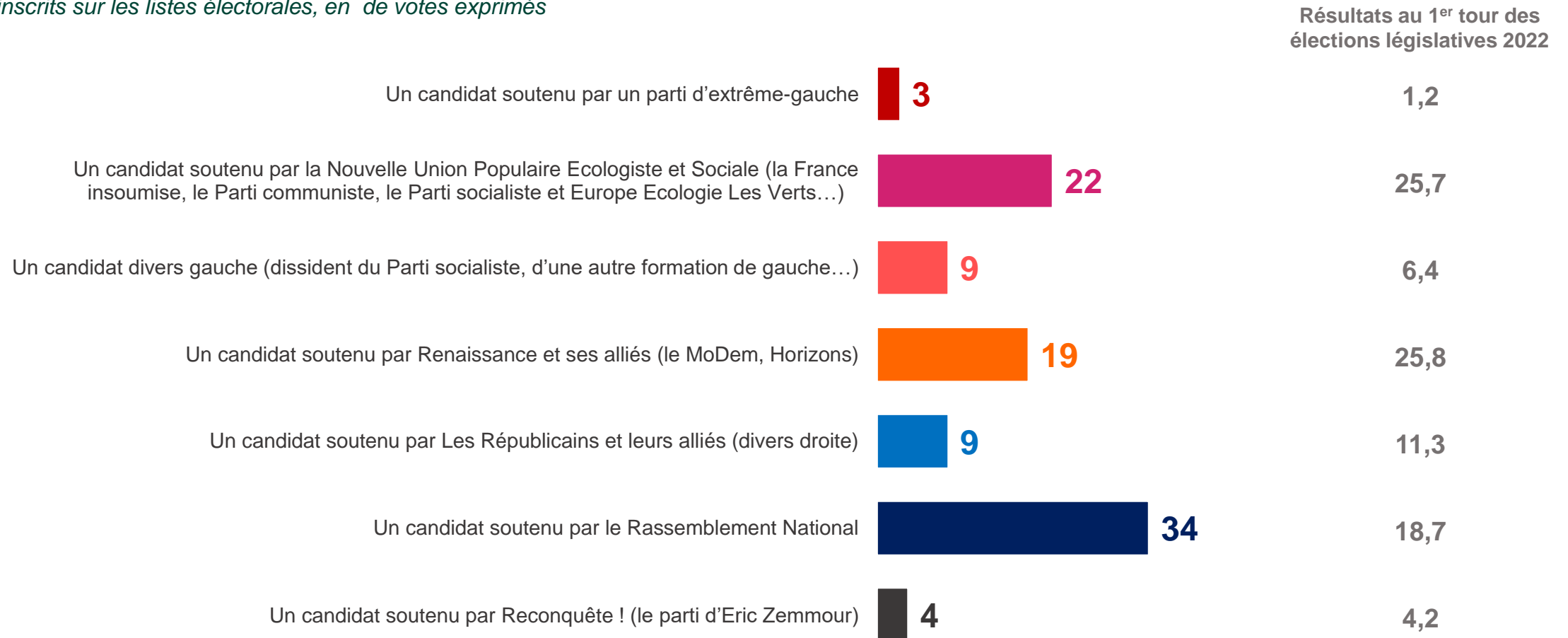
Nuances de listes	Exprimés
La liste du Rassemblement National, conduite par Jordan Bardella	31,4
La liste de Renaissance, du Modem, de l'UDI et d'Horizons, conduite par Valérie Hayer	14,6
La liste du Parti Socialiste et de Place Publique, conduite par Raphaël Glucksmann	13,8
La liste de la France Insoumise, conduite par Manon Aubry	9,9
La liste Les Républicains, conduite par François-Xavier Bellamy	7,2
La liste Les Ecologistes (ex-Europe Ecologie Les Verts), conduite par Marie Toussaint	5,5
La liste Reconquête, conduite par Marion Maréchal	5,5
La liste du Parti Communiste, conduite par Léon Deffontaines	2,4
La liste soutenue par Résistons et conduite par Jean Lassalle	2,4
La liste soutenue par le Parti Animaliste et conduite par Hélène Thouy	2,0
La liste soutenue par Ecologie au centre et conduite par Jean-Marc Governatori	1,3
La liste soutenue par l'Union Populaire Républicaine et conduite par François Asselineau	1,0
Autres listes	3,0

# Intentions de vote de 1<sup>er</sup> tour aux élections législatives de 2024

# Intentions de vote pour le 1<sup>er</sup> tour des élections législatives 2024

Intentions de vote pour le 1<sup>er</sup> tour des élections législatives du 30 juin 2024 (offre unique dans toutes les circonscriptions)

Aux inscrits sur les listes électorales, en de votes exprimés



# Intentions de vote pour le 1<sup>er</sup> tour des élections législatives 2024, selon le vote aux élections européennes 2024

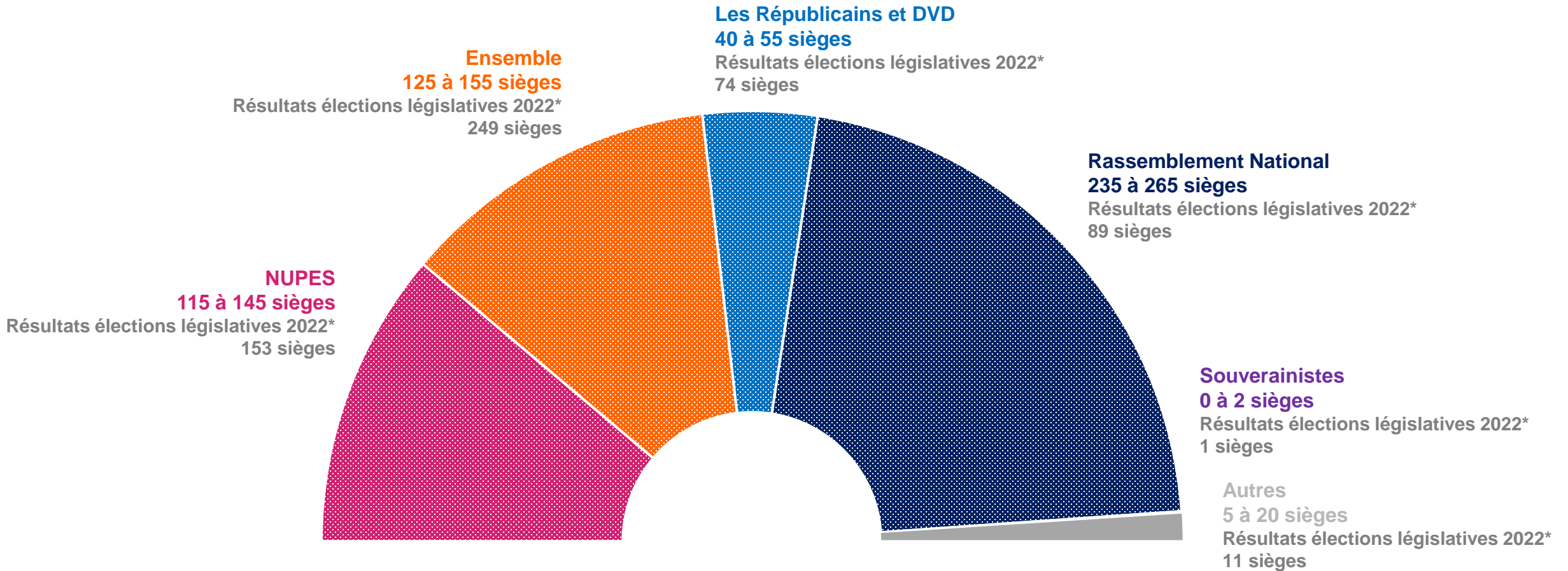
Intentions de vote pour le 1<sup>er</sup> tour des élections législatives du 30 juin 2024 (offre unique dans toutes les circonscriptions)

Aux inscrits sur les listes électorales, en de votes exprimés

	Vote aux élections européennes 2024						
	Liste conduite par Manon AUBRY	Liste conduite par Raphaël GLUCKSMANN	Liste conduite par Marie TOUSSAINT	Liste conduite par Valérie HAYER	Liste conduite par François-Xavier BELLAMY	Liste conduite par Jordan BARDELLA	Liste conduite par Marion MARÉCHAL
Un candidat soutenu par la Nouvelle Union Populaire Ecologiste et Sociale (la France insoumise, le Parti communiste, le Parti socialiste et Europe Ecologie Les Verts...)	74	56	63	1	-	1	-
Un candidat divers gauche (dissident du Parti socialiste, d'une autre formation de gauche...)	14	32	6	3	-	1	-
Un candidat soutenu par Renaissance et ses alliés (le MoDem, Horizons)	3	9	12	87	10	-	11
Un candidat soutenu par Les Républicains et leurs alliés (divers droite)	1	1	6	7	84	2	7
Un candidat soutenu par le Rassemblement National	1	1	5	2	4	91	26
Un candidat soutenu par Reconquête !	-	-	5	-	2	3	55

# Composition projetée de l'Assemblée nationale

Projection en sièges à l'Assemblée nationale



*Rappel : Les intentions de vote permettant cette projection mesurent un rapport de force à un moment donné. Elles ne peuvent en aucun cas être considérées comme étant prédictives des résultats du scrutin.*

*\*Source : Ministère de l'Intérieur*



# Contacts

Merci de noter que toute diffusion de ces résultats doit être accompagnée des éléments techniques suivants : le **nom de l'institut**, le **nom du commanditaire** de l'étude, la **méthode d'enquête**, les **dates de réalisation** et la **taille de l'échantillon**.

---

Suivez l'actualité de Harris Interactive sur :



[www.harris-interactive.com](http://www.harris-interactive.com)



[Facebook](https://www.facebook.com/harrisinteractive)



[Twitter](https://twitter.com/harrisinteractive)



[LinkedIn](https://www.linkedin.com/company/harrisinteractive)

---

## Contacts Harris Interactive en France :

- Jean-Daniel Lévy – Directeur délégué – Stratégies politiques et d'opinion – 01 44 87 60 30 – [jdlevy@harrisinteractive.fr](mailto:jdlevy@harrisinteractive.fr)
- Pierre-Hadrien Bartoli – Directeur des études politiques – 01 44 87 61 05 – [phbartoli@harrisinteractive.fr](mailto:phbartoli@harrisinteractive.fr)