

Cluster **17** **Le Point**



**SONDAGE**

Intentions de vote aux élections législatives

22 au 24 juin 2024

Echantillon : 2 503 personnes

# MÉTHODOLOGIE

Etude Cluster 17 réalisée pour Le Point auprès d'un échantillon de 2470 personnes inscrites sur les listes électorales issu d'un échantillon de 2503 personnes représentatif de la population âgée de 18 ans et plus. Parmi elles, 2356 répondants ont exprimé une intention de vote. Après redressement et pondération en fonction des variables socio-démographiques et de la probabilité de vote, l'effectif utile est de 1681 personnes. L'échantillon est réalisé selon la méthode des quotas, au regard des critères de sexe, d'âge, de catégorie socioprofessionnelle, du type de communes, des régions de résidence. L'enquête a fait l'objet d'un redressement sociodémographique (données INSEE) et d'un redressement politique sur la base de la reconstitution des votes suivants : premier tour de la Présidentielle 2022, des Législatives 2022 et les Européennes de 2024. Questionnaire autoadministré en ligne sur le panel propriétaire de Cluster 17.

Interviews réalisées entre le 22 et le 24 juin 2024.



# MÉTHODOLOGIE

Aucune reprise de ce sondage ne peut être faite sans précision de la mention relative aux marges d'erreur. En cas de reprise de ce sondage, merci de mentionner le nom de [Cluster17](#).

## Marges d'erreur appliquées aux résultats

Pour un pourcentage de	5%	10%	20%	30%	40%	50%	60%	70%	80%	90%	95%
2503 personnes	0,8	1,1	1,4	1,6	1,8	1,8	1,8	1,6	1,4	1,1	0,8
2470 personnes	0,8	1,1	1,4	1,6	1,8	1,8	1,8	1,6	1,4	1,1	0,8
2356 personnes	0,9	1,2	1,5	1,7	1,9	1,9	1,9	1,7	1,5	1,2	0,9
1681 personnes	1	1,3	1,8	2	2,2	2,2	2,2	2	1,8	1,3	1



# ÉLECTIONS LÉGISLATIVES

Si le 1er tour des élections législatives avait lieu dimanche prochain dans votre circonscription, pour laquelle des candidatures suivantes y aurait-il le plus de chances que vous votiez ?

- Une candidature soutenue par Lutte Ouvrière
- Une candidature « Nouveau Front Populaire » soutenue par La France Insoumise, le Parti Communiste Français, le Parti Socialiste et Les Ecologistes
- Une candidature « Majorité présidentielle » soutenue par Renaissance, le Modem, Horizons et leurs alliés
- Une candidature soutenue par Les Républicains
- Une candidature soutenue par Reconquête
- Une candidature des Républicains soutenue par Le Rassemblement National
- Une candidature soutenue par Le Rassemblement National
- Une candidature Divers Gauche hors « Nouveau Front Populaire »
- Une candidature Divers droite hors « Les Républicains »
- Une candidature Divers centre hors « majorité présidentielle »
- Autres candidatures
- Vote Blanc ou nul
- Abstention

# ÉLECTIONS LÉGISLATIVES



Êtes-vous inscrit sur les listes électorales françaises ?

1.Oui

2.Non

Sur une échelle de 0 à 10, si les élections législatives se tenaient dimanche prochain, quelle serait la probabilité pour que vous alliez voter ? 0 signifie qu'il n'y a aucune chance que vous votiez / 10 que vous êtes certain de voter

(Echelle de 0 à 10)

Et diriez-vous que vous êtes tout à fait sûr(e) de votre choix ou que vous pourriez encore changer d'avis ?

Vous êtes tout à fait sûr(e) de votre choix

Vous pourriez encore changer d'avis

Parmi les propositions suivantes, de laquelle vous sentez-vous la plus proche ?

Il m'importe vraiment de savoir qui gagnera l'élection législative anticipée

Les choses resteront à peu près les mêmes pour moi quel que soit le vainqueur de l'élection législative anticipée

# ÉLECTIONS LÉGISLATIVES



Dans le cas où trois candidats seraient qualifiés au 2nd tour, pensez-vous que le candidat arrivé troisième doit appliquer un "désistement républicain" en faveur du candidat non-RN le mieux placé ?

- 1. Oui
- 2. Non
- 3. Vous ne savez pas

Avec laquelle des affirmations suivantes êtes-vous le plus d'accord ?

- Ces élections sont un référendum contre les politiques d'Emmanuel Macron
- Ces élections sont un référendum contre l'arrivée au pouvoir du Rassemblement National
- Ces élections sont un référendum contre Jean-Luc Mélenchon et la gauche

# ÉLECTIONS LÉGISLATIVES

## REDRESSEMENT



Sexe	Brut	Redressé
Hommes	49,0%	<b>47,6%</b>
Femmes	51,0%	<b>52,4%</b>
Age	Brut	Redressé
18-24 ans	6,4%	<b>10,2%</b>
25-34 ans	13,3%	<b>15,1%</b>
35-49 ans	24,7%	<b>24,6%</b>
50-64 ans	26,1%	<b>24,6%</b>
65-74 ans	20,7%	<b>16,5%</b>
75 ans et plus	8,8%	<b>9,0%</b>
Catégorie socio-professionnelle de l'individu	Brut	Redressé
Agriculteurs	0,5%	<b>0,6%</b>
Artisans, commerçants, chefs d'entreprise	4,0%	<b>4,5%</b>
Cadres et professions intellectuelles supérieures	13,9%	<b>10,1%</b>
Professions intermédiaires	17,3%	<b>14,9%</b>
Employés	15,2%	<b>16,7%</b>
Ouvriers	7,4%	<b>12,6%</b>
Retraités	34,7%	<b>28,5%</b>
Autres Inactifs	7,0%	<b>12,1%</b>

Région	Brut	Redressé
Auvergne-Rhône Alpes	11,6%	<b>12,1%</b>
Bourgogne Franche Comté	4,1%	<b>4,0%</b>
Bretagne	4,5%	<b>5,0%</b>
Centre-Val de Loire	3,9%	<b>4,0%</b>
Corse	0,6%	<b>0,3%</b>
Français établis hors de France	1,7%	<b>2,0%</b>
Grand Est	7,7%	<b>8,1%</b>
Outre mer	0,9%	<b>1,1%</b>
Hauts de France	7,6%	<b>9,1%</b>
Ile de France	18,3%	<b>17,3%</b>
Normandie	4,3%	<b>5,0%</b>
Nouvelle-Aquitaine	10,7%	<b>9,1%</b>
Occitanie	10,9%	<b>9,1%</b>
Pays de la Loire	4,9%	<b>6,1%</b>
Provence-Alpes-Côte d'Azur	8,3%	<b>7,8%</b>
Catégorie d'agglomération	Brut	Redressé
< 3000 hab	26,0%	<b>30,0%</b>
3000 à 9999 hab	19,1%	<b>20,0%</b>
10000 à 29999 hab	17,1%	<b>18,0%</b>
30000 à 99999 hab	15,5%	<b>17,0%</b>
> 100 000 hab	22,3%	<b>15,0%</b>

# ÉLECTIONS LÉGISLATIVES

## REDRESSEMENT

1 <sup>er</sup> tour de la présidentielle 2022	Brut	Redressé
Anne Hidalgo	2,1%	1,8%
Emmanuel Macron	28,8%	27,8%
Eric Zemmour	7,4%	7,1%
Fabien Roussel	3,8%	2,2%
Jean Lassalle	2,4%	3,1%
Jean-Luc Mélenchon	23,5%	22,0%
Marine Le Pen	17,7%	23,1%
Nathalie Arthaud	0,5%	0,6%
Nicolas Dupont Aignan	2,7%	2,2%
Philippe Poutou	0,8%	0,8%
Valérie Pécresse	5,5%	4,8%
Yannick Jadot	4,9%	4,4%
	%	Effectif
Abstention, Blanc, nuls	6,4%	<b>159</b>
NSP	0,8%	<b>20</b>

Elections européennes de 2024	Brut	Redressé
Autre (veuillez préciser)	1,6%	2,6%
Une liste « Lutte ouvrière le camp des travailleurs » de Lutte Ouvrière conduite par Nathalie Arthaud	0,3%	0,5%
Une liste « La France insoumise - Union populaire » de la France Insoumise conduite par Manon Aubry	13,7%	9,9%
Une liste « Gauche unie pour le monde du travail soutenue par Fabien Roussel » du Parti Communiste Français, du MRC, de la Gauche Républicaine et Socialiste et du Mouvement l'Engagement conduite par Léon Deffontaines	2,7%	2,4%
Une liste « Europe Écologie » des Ecologistes (ex-Europe Ecologie Les Verts) conduite par Marie Toussaint	5,8%	5,5%
Une liste « Ecologie au centre » conduite par Jean-Marc Governatori	0,7%	1,3%
Une liste « Réveiller l'Europe » du Parti Socialiste et de Place Publique conduite par Raphaël Glucksmann	16,5%	13,8%
Une liste « Besoin d'Europe » de Renaissance, du Modem, de l'UDI et d'Horizons, conduite par Valérie Hayer	16,5%	14,6%
Une liste "Les animaux comptent, votre voix aussi" du Parti animaliste conduite par Hélène Thouy	2,2%	2,0%
Une liste « La droite pour faire entendre la voix de la France en Europe » des Républicains conduite par François-Xavier Bellamy	6,8%	7,2%
Une liste de l'Alliance Rurale conduite par Jean Lassalle	1,4%	2,3%
Une liste « Frexit, pour le pouvoir d'achat et pour la paix » de l'Union Populaire Républicaine conduite par François Asselineau	1,8%	1,0%
Une liste "La France revient !" du Rassemblement National conduite par Jordan Bardella	24,5%	31,4%
Une liste "La France fière" de Reconquête, Mouvement Conservateur et du Parti de la France conduite par Marion Maréchal	5,5%	5,5%
	%	Effectif
Abstention, Blanc, nuls	19,5%	<b>488</b>
NSP	0,8%	<b>20</b>



# ÉLECTIONS LÉGISLATIVES

## REDRESSEMENT

Elections législatives de 2022	Brut	Redressé
Autre (veuillez préciser)	1,7%	2,1%
Une candidature de Lutte Ouvrière (LO)	0,8%	1,2%
Une candidature Nouvelle Union Populaire Ecologique et Sociale (NUPES) soutenue par la France Insoumise, le Parti Communiste Français, les Ecologistes (ex-Europe Ecologie les Verts), le Parti Socialiste	26,0%	25,7%
Une candidature Divers Gauche hors NUPES	3,3%	3,7%
Une candidature Divers Ecologistes hors NUPES	1,8%	2,7%
Une candidature Renaissance (ex-La République en marche)-Modem et Horizons	26,3%	25,7%
Une candidature Divers Centre Hors Majorité Présidentielle	1,5%	1,3%
Une candidature Les Républicains (LR) et leurs alliés	9,4%	11,3%
Une candidature Divers Droite hors Les Républicains	0,7%	2,3%
Une candidature Debout la France et Les Patriotes	2,3%	1,1%
Une candidature du Rassemblement National (RN)	20,7%	18,7%
Une candidature Reconquête	5,5%	4,2%
	%	Effectif
Abstention, Blanc, nuls	14,7%	367
NSP	0,7%	17

# ÉLECTIONS LÉGISLATIVES

## REDRESSEMENT



ITV	Brut	Redressé
Une candidature soutenue par Lutte Ouvrière	1,1%	1,4%
Une candidature « Nouveau Front Populaire » soutenue par La France Insoumise, le Parti Communiste Français, le Parti Socialiste et Les Ecologistes	33,0%	30,1%
Une candidature « Majorité présidentielle » soutenue par Renaissance, le Modem, Horizons et leurs alliés	22,9%	19,5%
Une candidature Divers centre hors « Majorité présidentielle »	0,9%	0,8%
Une candidature soutenue par Les Républicains	5,8%	7,6%
Une candidature soutenue par Reconquête	2,4%	1,6%
Une candidature des Républicains soutenue par Le Rassemblement National	4,4%	4,1%
Une candidature soutenue par Le Rassemblement National	25,0%	30,5%
Une candidature Divers Gauche hors « Nouveau Front Populaire »	2,4%	1,5%
Une candidature Divers droite hors « Les Républicains »	0,9%	1,6%
Autre candidatures	1,2%	1,3%

# ÉLECTIONS LÉGISLATIVES

## Calcul participation



Probabilité de participation déclarée \* Poids

Les individus non inscrits et ceux déclarant vouloir s'abstenir ou voter blanc à l'élection législative ont une probabilité de participation de 0

Probabilité de participation déclarée	Fréquence
100%	64,6%
90%	5,3%
80%	2,9%
70%	1,2%
60%	0,4%
50%	2,3%
40%	0,4%
30%	1,0%
20%	0,8%
10%	1,3%
0%	19,9%

# ÉLECTIONS LÉGISLATIVES



Et si le 1er tour des élections législatives avait lieu dimanche prochain dans votre circonscription, pour laquelle des candidatures suivantes y aurait-il le plus de chances que vous votiez ?

Vous vous absteniez, voterez blanc ou nul (population des inscrits)

Brut	5,9%
NSP	0,0%

Êtes-vous inscrit sur les listes électorales françaises?

NSP	
Brut	0,0%
Redressé	0,0%

Sur une échelle de 0 à 10, si les élections législatives se tenaient dimanche prochain, quelle serait la probabilité pour que vous alliez voter ?

NSP	
Brut	0,0%
Redressé	0,0%



Cluster **17**

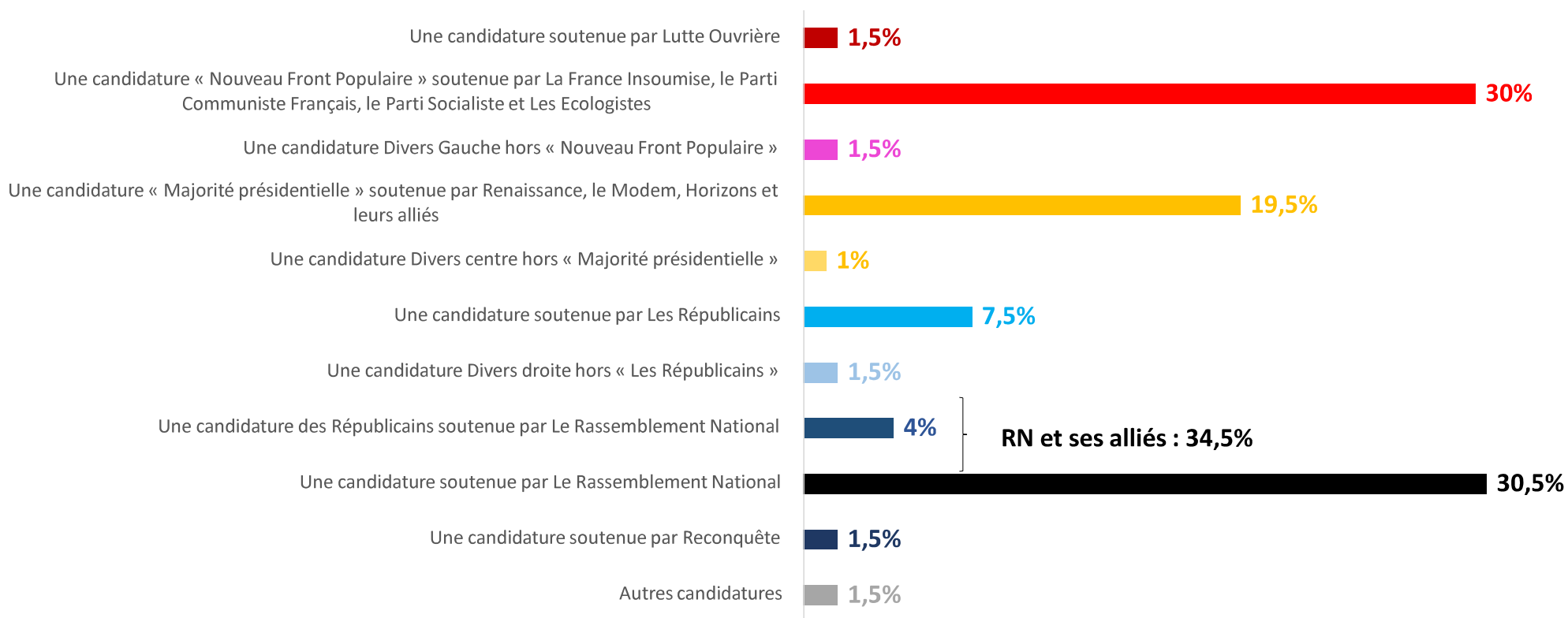
# **RÉSULTATS**



# ÉLECTIONS LÉGISLATIVES



Si le 1er tour des élections législatives avait lieu dimanche prochain dans votre circonscription, pour laquelle des candidatures suivantes y aurait-il le plus de chances que vous votiez ?



# ÉLECTIONS LÉGISLATIVES



Si le 1er tour des élections législatives avait lieu dimanche prochain dans votre circonscription, pour laquelle des candidatures suivantes y aurait-il le plus de chances que vous votiez ?

P22	LO	NFP	DVG	DVC	Renaissance	DVD	LR	LR-RN	RN	REC	Others
Mélenchon	1%	90%	1%	0%	2%	0%	0%	0%	5%	0%	0%
Jadot	1%	63%	7%	1%	22%	0%	1%	0%	2%	1%	1%
Macron	0%	11%	2%	1%	66%	2%	8%	1%	9%	0%	1%
Pécresse	0%	0%	0%	2%	13%	4%	55%	7%	16%	1%	1%
Le Pen	0%	1%	0%	1%	1%	0%	1%	10%	83%	2%	1%
Zemmour									57%	18%	2%
E24	LO	NFP	DVG	DVC	Renaissance	DVD	LR	LR-RN	RN	REC	Others
LFI	1%	96%	0%	0%	1%	0%	0%	1%	1%	0%	0%
EELV	1%	85%	4%	2%	5%	0%	2%	0%	2%	0%	0%
PS	1%	65%	7%	1%	19%	1%	1%	0%	3%	0%	1%
Renaissance	0%	3%	0%	1%	92%	0%	1%	1%	1%	0%	0%
LR	0%	0%	0%	1%	16%	4%	52%	8%	17%	0%	0%
RN	0%	0%	0%	0%	2%	0%	3%	10%	80%	2%	1%
Reconquête	0%	0%	1%	2%	1%	2%	6%	20%	42%	25%	0%
L22	LO	NFP	DVG	DVC	Renaissance	DVD	LR	LR-RN	RN	REC	Others
NUPEs	1%	93%	1%	0%	1%	0%	0%	0%	3%	0%	0%
Majo.présidentielle	0%	11%	1%	0%	72%	1%	4%	1%	8%	0%	1%
LR	0%	1%	0%	1%	11%	2%	48%	6%	30%	1%	0%
RN	0%	1%	0%	0%	0%	0%	0%	11%	85%	2%	0%
Reconquête	0%	0%	0%	3%	3%	1%	5%	6%	53%	24%	4%
<b>Total général</b>	<b>1,5%</b>	<b>30%</b>	<b>1,5%</b>	<b>1%</b>	<b>19,5%</b>	<b>1,5%</b>	<b>7,5%</b>	<b>4%</b>	<b>30,5%</b>	<b>1,5%</b>	<b>1,5%</b>

# ÉLECTIONS LÉGISLATIVES



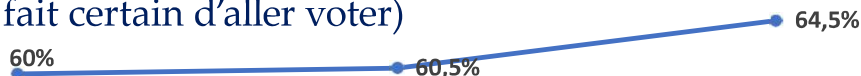
Si le 1er tour des élections législatives avait lieu dimanche prochain dans votre circonscription, pour laquelle des candidatures suivantes y aurait-il le plus de chances que vous votiez ?

Age	LO	NFP	DVG	DVC	Renaissance	DVD	LR	LR-RN	RN	REC	Others
18-24	0%	48%	0%	0%	14%	6%	2%	1%	27%	1%	2%
25-34	1%	43%	2%	0%	13%	0%	6%	2%	28%	1%	3%
35-49	2%	32%	1%	1%	15%	1%	11%	4%	32%	1%	1%
50-64	3%	29%	1%	1%	19%	2%	7%	5%	30%	1%	1%
65-74	0%	23%	2%	1%	30%	1%	8%	6%	26%	3%	0%
75 et +	0%	23%	3%	2%	28%	1%	11%	4%	24%	3%	0%
PCS	LO	NFP	DVG	DVC	Renaissance	DVD	LR	LR-RN	RN	REC	Others
Agriculteurs et professions indépendantes	2%	17%	1%	0%	26%	0%	9%	2%	37%	6%	0%
Cadres et professions intellectuelles	1%	34%	2%	0%	25%	0%	7%	4%	23%	2%	3%
Professions intermédiaires	1%	47%	2%	1%	18%	0%	6%	2%	20%	2%	2%
Employés	3%	21%	1%	1%	15%	0%	5%	8%	41%	1%	3%
Ouvriers	4%	25%	0%	0%	7%	0%	7%	0%	55%	1%	0%
Retraités	0%	24%	2%	1%	28%	3%	9%	5%	26%	2%	0%
Autres inactifs (dont étudiants)	1%	34%	0%	0%	17%	6%	11%	3%	26%	1%	0%
<b>Total général</b>	<b>1,5%</b>	<b>30%</b>	<b>1,5%</b>	<b>1%</b>	<b>19,5%</b>	<b>1,5%</b>	<b>7,5%</b>	<b>4%</b>	<b>30,5%</b>	<b>1,5%</b>	<b>1,5%</b>



# ÉLECTIONS LÉGISLATIVES

Sur une échelle de 0 à 10, si les élections législatives se tenaient dimanche prochain, quelle serait la probabilité pour que vous alliez voter ? (0 = Pas du tout certain d'aller voter / 10 = tout à fait certain d'aller voter)



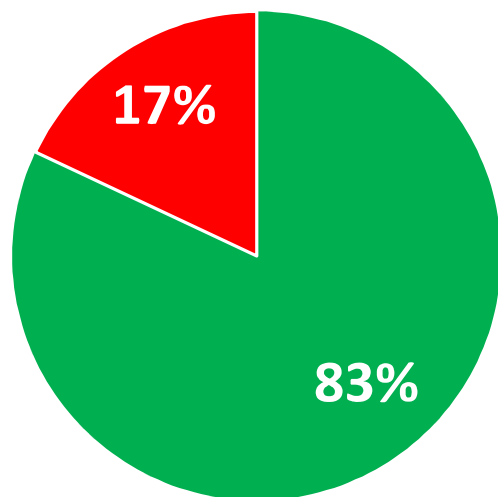
Liste/ P22	Proba participation = 10/10	Evolution
Mélenchon	74%	+3
Jadot	76%	+4
Macron	74%	+3
Pécresse	84%	+3
Le Pen	84%	+3
Zemmour	65%	-14
Liste/ E24	Proba participation = 10/10	Evolution
LFI	91%	+7
EELV	84%	+4
PS	90%	=
Renaissance	91%	+5
LR	89%	+7
RN	89%	+3
Renouveau	83%	+8
<b>Total général</b>	<b>64,5%</b>	<b>+4</b>

PCS	Proba participation = 10/10	Evolution
Agriculteurs et indépendants	67%	-1
Cadres et prof. intellectuelles	67%	-9
Professions intermédiaires	73%	+14
Employés	56%	-3
Ouvriers	62%	+6
Retraités	72%	+7
Autres inactifs (dont étudiants)	54%	+13
Revenus	Proba participation = 10/10	Evolution
Moins de 1000 euros	54%	+16
Entre 1000 et 1500 euros	58%	+7
Entre 1500 et 2000 euros	64%	+3
Entre 2000 et 3000 euros	65%	-1
Entre 3000 et 5000 euros	66%	-3
Plus de 5000 euros	81%	+12
<b>Total général</b>	<b>64,5%</b>	<b>+4</b>

Autopos.pol	Proba participation = 10/10	Evolution
Très à gauche	71%	+18
A gauche	78%	+4
Plutôt à gauche	64%	+9
Au centre	63%	-1
Plutôt à droite	69%	+10
A droite	70%	-4
Très à droite	74%	-4
Ni à droite, ni à gauche, ni au centre	50%	é+13
Age	Proba participation = 10/10	Evolution
18-24	53%	+5
25-34	58%	+7
35-49	65%	+7
50-64	67%	-1
65-74	71%	+6
75 et +	72%	+9
Diplôme	Proba participation = 10/10	Evolution
Inf au bac	55%	-1
Niveau bac	61%	=
Bac+2	65%	+7
Bac+3/4	71%	+10
Bac+5 et plus	69%	-5
<b>Total général</b>	<b>64,5%</b>	<b>+4</b>

# ÉLECTIONS LÉGISLATIVES

Et diriez-vous que vous êtes tout à fait sûr(e) de votre choix ou que vous pourriez encore changer d'avis ?

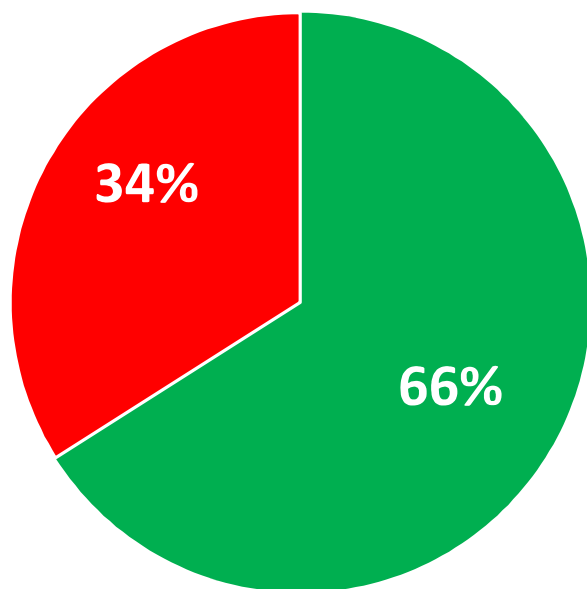


- Vous êtes tout à fait sûr(e) de votre choix
- Vous pourriez encore changer d'avis

Liste/ L24	Vous êtes tout à fait sûr(e) de votre choix	Evolution
NFP	93%	+6
Renaissance	84%	-3
LR	67%	+6
RN et alliés	89%	-2
Total général	83%	+1

# ÉLECTIONS LÉGISLATIVES

Parmi les propositions suivantes, de laquelle vous sentez-vous la plus proche ?



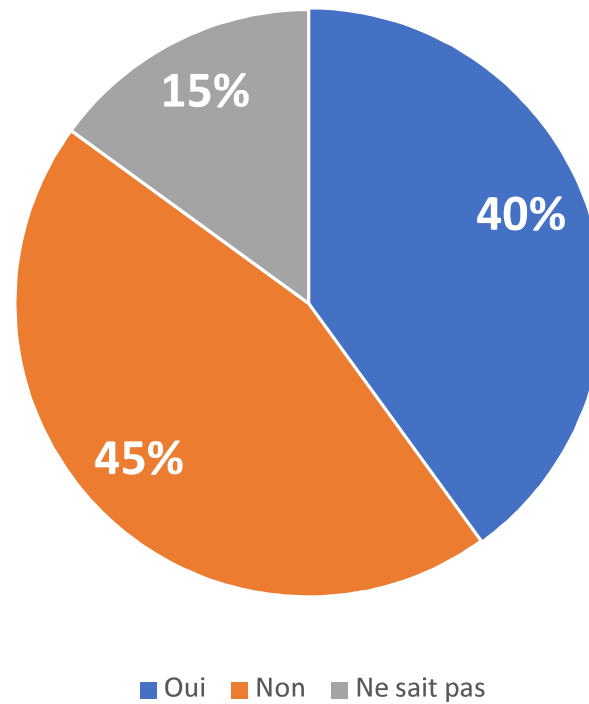
- Il m'importe vraiment de savoir qui gagnera l'élection législative anticipée
- Les choses resteront à peu près les mêmes pour moi quel que soit le vainqueur de l'élection législative anticipée

ITV L24	Il m'importe vraiment de savoir qui gagnera l'élection législative anticipée	Evolution
NFP	87%	+6
Renaissance	76%	-5
LR	76%	+11
RN et alliés	68%	-3
Total général	66%	+3

## **ÉLECTIONS LÉGISLATIVES**

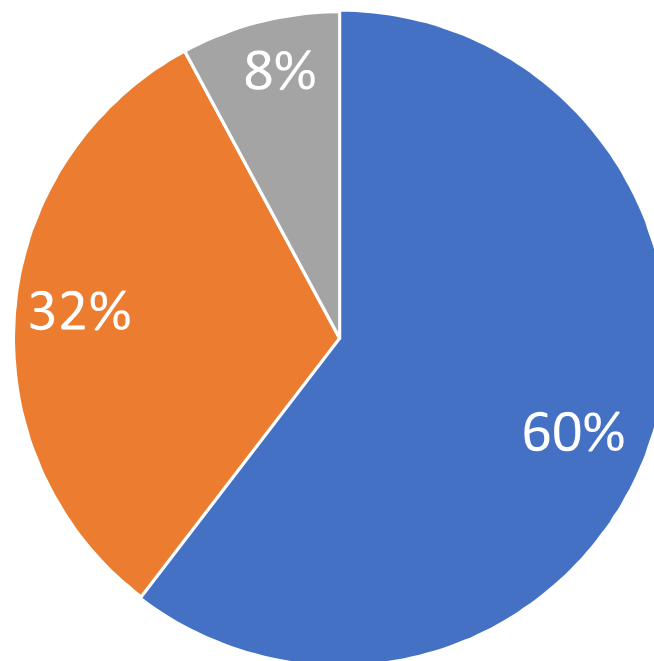
Dans le cas où trois candidats seraient qualifiés au 2nd tour, pensez-vous que le candidat arrivé troisième doit appliquer un "désistement républicain" en faveur du candidat non-RN le mieux placé ?

Cluster 17



# ÉLECTIONS LÉGISLATIVES

Avec laquelle des affirmations suivantes êtes-vous le plus d'accord ?



- Ces élections sont un référendum contre les politiques d'Emmanuel Macron
- Ces élections sont un référendum contre l'arrivée au pouvoir du Rassemblement National.
- Ces élections sont un référendum contre Jean-Luc Mélenchon et la gauche



# Cluster 17



[contact@cluster17.com](mailto:contact@cluster17.com)

[jean-yves.dormagen@cluster17.com](mailto:jean-yves.dormagen@cluster17.com)