

Une étude



# Intentions de vote pour les élections législatives de 2024

**Notice technique à la Commission des sondages**

**28 juin 2024**

Département Politique & Opinion

Tél : 01 44 87 60 30

# Méthodologie d'enquête

# Méthodologie d'enquête



Enquête réalisée en ligne du 27 au 28 juin 2024, soit avant, pendant et après le débat télévisé entre Olivier Faure, Gabriel Attal et Jordan Bardella sur France 2.



Échantillon de 2 443 personnes représentatif de la population française âgée de 18 ans et plus, dont 2 182 personnes inscrites sur les listes électorales françaises.



Méthode des quotas et redressement appliqués aux variables suivantes :

sexe, âge, catégorie socioprofessionnelle, région et comportement électoral antérieur de l'interviewé(e).

Aide à la lecture des résultats détaillés :

- Les chiffres présentés sont exprimés en [pourcentage](#).

Précédentes vagues de ce baromètre :

Vague 1 (offre unique)	9 au 10 juin
Vague 2 (offre réelle)	19 au 20 juin
Vague 3 (offre réelle)	21 au 24 juin
Vague 4 (offre réelle)	25 au 26 juin

# Méthodologie d'enquête

Les répondants à cette étude sont issus du panel propriétaire Toluna-Harris Interactive.

Les panélistes Toluna ayant complété le questionnaire obtiennent des points cumulables pour une valeur inférieure à 1 euro.

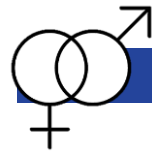
# Intervalle de confiance

L'intervalle de confiance (parfois appelé « marge d'erreur ») permet de déterminer la confiance qui peut être attribuée à une valeur, en prenant en compte la valeur observée et la taille de l'échantillon. Si le calcul de l'intervalle de confiance concerne les sondages réalisés avec la méthode aléatoire, il est communément admis qu'il est proche pour les sondages réalisés avec la méthode des quotas.

Taille de l'échantillon	5% ou 95%	10% ou 90%	20% ou 80%	30% ou 70%	40% ou 60%	50%
100 interviews	4,4	6,0	8,0	9,2	9,8	10
200 interviews	3,1	4,3	5,7	6,5	6,9	7,1
300 interviews	2,5	3,5	4,6	5,3	5,7	5,8
400 interviews	2,2	3,0	4,0	4,6	4,9	5,0
500 interviews	2,0	2,7	3,6	4,1	4,4	4,5
600 interviews	1,8	2,4	3,3	3,8	4,0	4,1
800 interviews	1,5	2,1	2,8	3,2	3,4	3,5
1 000 interviews	1,4	1,8	2,5	2,9	3,0	3,1
2 000 interviews	1,0	1,3	1,8	2,1	2,2	2,3
3 000 interviews	0,8	1,1	1,5	1,7	1,8	1,8
4 000 interviews	0,7	0,9	1,3	1,5	1,6	1,6
6 000 interviews	0,6	0,8	1,1	1,3	1,4	1,4

**Note de lecture :** dans le cas d'un échantillon de 2 000 personnes, si le pourcentage mesuré est de 10%, la marge d'erreur est égale à 1,3. Il y a donc 95% de chance que le pourcentage réel soit compris entre 8,7% et 11,3% (plus ou moins 1,3 point).

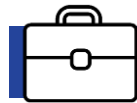
# Données socio-démographiques



SEXE	Brut	Redressé
Un homme	45	48
Une femme	55	52



ÂGE	Brut	Redressé
18 - 24 ans	12	10
25 - 34 ans	13	15
35 - 49 ans	22	25
50 - 64 ans	27	25
65 ans et plus	26	25



PCS DE L'INTERVIEWÉ(E)	Brut	Redressé
PCS+	28	29
PCS-	30	31
Inactifs	42	40



REGION	Brut	Redressé
Région Parisienne	19	18
Nord-Est	25	22
Nord-Ouest	24	23
Sud-Est	22	25
Sud-Ouest	10	12

# Données politiques



VOTE AU 1ER TOUR DE L'ÉLECTION PRÉSIDENTIELLE DE 2022	Brut (Base ensemble)	Redressé (Base ensemble)
Nathalie Arthaud	1	-
Philippe Poutou	1	1
Fabien Roussel	3	2
Jean-Luc Mélenchon	13	18
Anne Hidalgo	2	1
Yannick Jadot	4	4
Emmanuel Macron	23	22
Valérie Pécresse	5	4
Nicolas Dupont-Aignan	2	2
Marine Le Pen	20	18
Eric Zemmour	4	6
Jean Lassalle	2	2
Vous avez voté blanc	5	5
Vous avez voté nul	2	2
Vous vous êtes abstenu(e)	6	6
Vous n'étiez pas inscrit(e) sur les listes électorales	7	7

# Données politiques



VOTE AUX ELECTIONS EUROPEENNES DE 2024	Brut (Base ensemble)	Redressé (Base ensemble)
La liste du Parti Communiste, conduite par Léon Deffontaines	3	2
La liste de la France Insoumise, conduite par Manon Aubry	7	8
La liste du Parti Socialiste et de Place Publique, conduite par Raphaël Glucksmann	11	11
La liste Les Ecologistes (ex-Europe Ecologie Les Verts) conduite par Marie Toussaint	5	4
La liste de Renaissance, du Modem et d'Horizons, conduite par Valérie Hayer	12	11
La liste Les Républicains, conduite par François-Xavier Bellamy	7	6
La liste du Rassemblement National, conduite par Jordan Bardella	27	24
La liste Reconquête, conduite par Marion Maréchal	2	4
La liste Alliance Rurale, conduite par Jean Lassalle	1	2
La liste du Parti Animaliste, conduite par Hélène Thouy	1	2
Une autre liste	2	4
Vous avez voté blanc	5	5
Vous avez voté nul	1	1
Vous vous êtes abstenu(e)	11	11
Vous n'étiez pas inscrit(e) sur les listes électorales	5	5



# Données politiques



VOTE AUX ELECTIONS LEGISLATIVES DE 2022	Brut (Base ensemble)	Redressé (Base ensemble)
Un candidat d'extrême-gauche	2	1
Un candidat du Parti Communiste soutenu par la NUPES	2	2
Un candidat de la France Insoumise soutenu par la NUPES	7	7
Un candidat du Parti socialiste soutenu par la NUPES	7	6
Un candidat de EELV soutenu par la NUPES	4	2
Un candidat de gauche non soutenu par la NUPES	2	2
Un candidat soutenu par Renaissance ou ses alliés (le MoDem, Horizons)	15	19
Un candidat soutenu par Les Républicains	7	8
Un candidat soutenu par le Rassemblement National	22	14
Un candidat soutenu par Reconquête ! (la formation politique d'Eric Zemmour)	2	3
Un candidat soutenu par une autre formation politique	2	8
Vous avez voté blanc	8	8
Vous avez voté nul	2	2
Vous vous êtes abstenu(e)	10	10
Vous n'étiez pas inscrit(e) sur les listes électorales	8	8

# Certitude d'aller voter et sûreté du choix



CERTITUDE D'ALLER VOTER LORS DES ELECTIONS LEGISLATIVES DE 2024

Redressé

Tout à fait certain(e) d'aller voter

75

CERTITUDE D'ALLER VOTER LORS DES ELECTIONS LEGISLATIVES DE 2024 (échelle en 10)

Redressé

Tout à fait décidé(e) à aller voter (note 10)

66

## Proportion de répondants ne se prononçant pas sur chaque question

Le 1er tour des élections législatives aura lieu dimanche 30 juin. Etes-vous tout à fait certain(e), plutôt certain(e), plutôt pas certain(e) ou pas du tout certain(e) d'aller voter ?

- **NSP = 0%**

Et plus précisément, sur une échelle de 1 à 10, dans quelle mesure êtes-vous décidé(e) à aller voter au 1er tour des élections législatives ?

- **NSP = 0%**

Le 1er tour des élections législatives aura lieu le dimanche 30 juin dans votre circonscription, parmi les candidats suivants, pour lequel il y a-t-il le plus de chances que vous votiez ?

- **Vous voteriez blanc ou nul = 10%**
- **Vous vous absteniez = 5%**
- **NSP = 0%**

# Questionnaire

# Questionnaire

**Êtes-vous inscrit(e) sur les listes électorales françaises ?**

1. Oui
2. Non

## Aux inscrits sur les listes électorales

**Le 1er tour des élections législatives aura lieu dimanche 30 juin. Etes-vous tout à fait certain(e), plutôt certain(e), plutôt pas certain(e) ou pas du tout certain(e) d'aller voter ?**

1. Tout à fait certain(e)
2. Plutôt certain(e)
3. Plutôt pas certain(e)
4. Pas du tout certain(e)

## Aux inscrits sur les listes électorales

**Et plus précisément, sur une échelle de 1 à 10, dans quelle mesure êtes-vous décidé(e) à aller voter au 1er tour des élections législatives ?**

1. 1 = Pas du tout décidé(e) à aller voter
2. 2
3. 3
4. 4
5. 5
6. 6
7. 7
8. 8
9. 9
10. 10 = Tout à fait décidé(e) à aller voter

# Questionnaire

## Aux inscrits sur les listes électorales

**Le 1er tour des élections législatives aura lieu le dimanche 30 juin dans votre circonscription, parmi les candidats suivants, pour lequel il y a-t-il le plus de chances que vous votiez ? Offre reconstruite à partir de l'offre réelle dans chaque circonscription**

1. Un candidat soutenu par une formation d'extrême-gauche
2. Un candidat soutenu par le Nouveau Front populaire
3. Un candidat divers gauche non soutenu par le Nouveau Front populaire
4. Un candidat soutenu par Ensemble (Renaissance, le MoDem, Horizons...)
5. Un candidat divers centre
6. Un candidat soutenu par les Républicains
7. Un candidat divers droite
8. Un candidat soutenu par Eric Ciotti des Républicains et le Rassemblement National
9. Un candidat soutenu par le Rassemblement National et ses alliés
10. Un candidat soutenu par Reconquête !
11. Un candidat divers souverainiste
12. Un candidat soutenu par une autre formation politique
13. Vous voteriez blanc
14. Vous voteriez nul
15. Vous vous abstiendriez

## Aux inscrits sur les listes électorales

**Et diriez-vous que vous êtes tout à fait sûr(e) de votre choix ou que vous pourriez encore changer d'avis ?**

1. Vous êtes tout à fait sûr(e) de votre choix
2. Vous pourriez encore changer d'avis

# Résultats de l'enquête

ÉLECTIONS LÉGISLATIVES

2024

## Éléments de contexte





# Rappel : Résultats des élections européennes en France en 2024

Source : Ministère de l'Intérieur

Aux inscrits sur les listes électorales, en % de votes exprimés



Nuances de listes	% Exprimés
La liste du Rassemblement National, conduite par Jordan Bardella	31,4
La liste de Renaissance, du Modem, de l'UDI et d'Horizons, conduite par Valérie Hayer	14,6
La liste du Parti Socialiste et de Place Publique, conduite par Raphaël Glucksmann	13,8
La liste de la France Insoumise, conduite par Manon Aubry	9,9
La liste Les Républicains, conduite par François-Xavier Bellamy	7,2
La liste Les Ecologistes (ex-Europe Ecologie Les Verts), conduite par Marie Toussaint	5,5
La liste Reconquête, conduite par Marion Maréchal	5,5
La liste du Parti Communiste, conduite par Léon Deffontaines	2,4
La liste soutenue par Résistons et conduite par Jean Lassalle	2,4
La liste soutenue par le Parti Animaliste et conduite par Hélène Thouy	2,0
La liste soutenue par Ecologie au centre et conduite par Jean-Marc Governatori	1,3
La liste soutenue par l'Union Populaire Républicaine et conduite par François Asselineau	1,0
Autres listes	3,0

ÉLECTIONS LÉGISLATIVES

2024

# Intentions de vote aux élections législatives de 2024



# Intentions de vote pour les élections législatives de 2024, sur l'offre réelle

## Intentions de vote pour les élections législatives de 2024 sur l'offre réelle

Aux inscrits sur les listes électorales, en % de votes exprimés

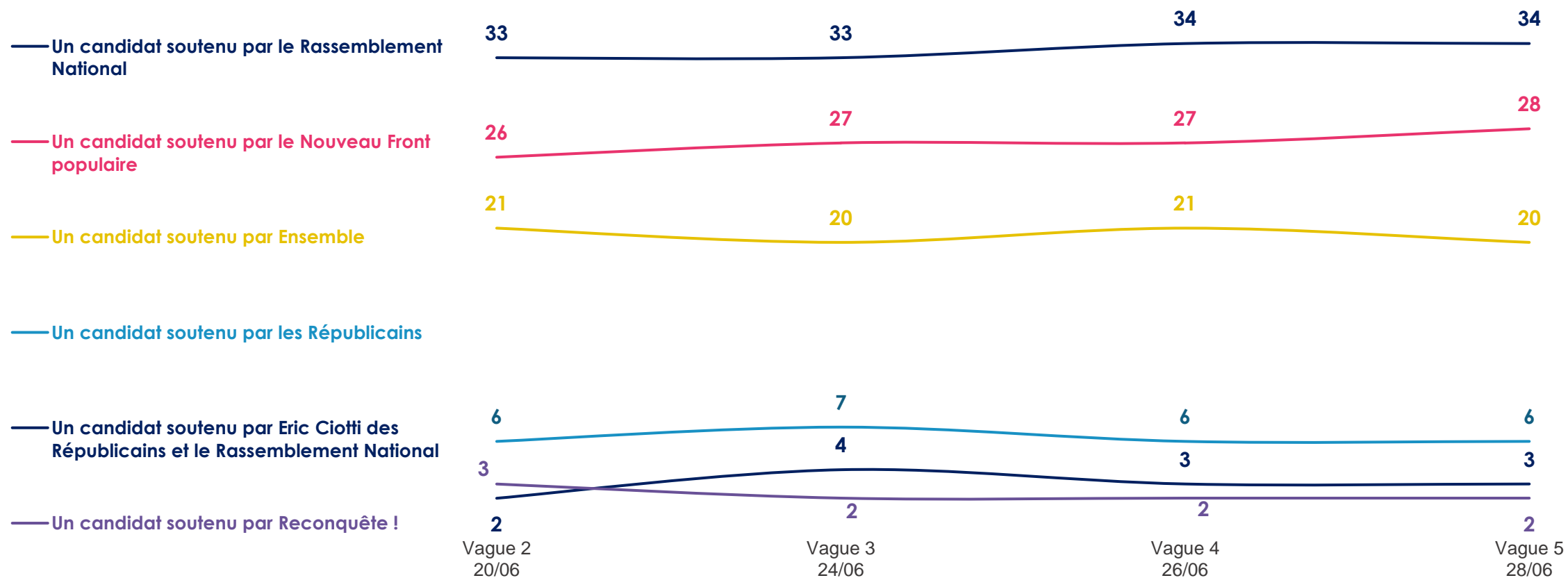
Enquête réalisée **sur l'offre réelle**, c'est à dire que chaque répondant se voyait proposer la liste officielle des candidats au 1<sup>er</sup> tour des élections législatives dans sa propre circonscription.

		Rappel Vague 4 (25 au 26 juin)	Résultats au 1 <sup>er</sup> tour des élections législatives 2022
Un candidat soutenu par une formation d'extrême-gauche	0,5	0,5	1,2
Un candidat soutenu par le Nouveau Front populaire	28	27	25,7
Un candidat divers gauche non soutenu par le Nouveau Front populaire	1	1	6,4
Un candidat soutenu par Ensemble (Renaissance, le MoDem, Horizons)	20	21	25,8
Un candidat divers centre	1	0,5	1,3
Un candidat soutenu par les Républicains	6	6	10,4
Un candidat divers droite	2	2	3,2
Un candidat soutenu par Eric Ciotti des Républicains et le Rassemblement National	3	3	-
Un candidat soutenu par le Rassemblement National	34	34	18,7
Un candidat soutenu par Reconquête !	2	2	4,2
Un candidat divers souverainiste	0,5	0,5	1,1
Autres candidats	2	2,5	2,0

# Intentions de vote pour les élections législatives de 2024, sur l'offre réelle, en évolutions

Intentions de vote pour les élections législatives de 2024

Aux inscrits sur les listes électorales, en % de votes exprimés



# Intentions de vote pour les élections législatives de 2024, sur l'offre réelle

## Selon le vote aux élections européennes de 2024

Intentions de vote pour les élections législatives de 2024 sur l'offre réelle

Aux inscrits sur les listes électorales, en % de votes exprimés

	Vote aux élections européennes de 2024						
	La liste conduite par...						
	Manon AUBRY	Raphaël GLUCKSMANN	Marie TOUSSAINT	Valérie HAYER	François-Xavier BELLAMY	Jordan BARDELLA	Marion MARÉCHAL
Un candidat soutenu par le Nouveau Front populaire	88	72	65	6	5	2	6
Un candidat soutenu par Ensemble	2	12	15	76	33	1	8
Un candidat soutenu par les Républicains	2	5	6	5	30	1	2
Un candidat soutenu par le Rassemblement National	1	4	3	3	11	85	59

# Intentions de vote pour les élections législatives de 2024, sur l'offre réelle

## Selon le vote au 1<sup>er</sup> tour de l'élection présidentielle de 2022

Intentions de vote pour les élections législatives de 2024 sur l'offre réelle

Aux inscrits sur les listes électorales, en % de votes exprimés

### Vote au 1<sup>er</sup> tour de l'élection présidentielle 2022

	Jean-Luc MÉLENCHON	Yannick JADOT	Emmanuel MACRON	Valérie PÉCRESSE	Marine LE PEN	Éric ZEMMOUR
Un candidat soutenu par le Nouveau Front populaire	78	63	17	3	4	3
Un candidat soutenu par Ensemble	4	23	54	32	1	3
Un candidat soutenu par les Républicains	2	2	9	30	2	1
Un candidat soutenu par le Rassemblement National	8	2	9	21	82	72

# Contacts

Merci de noter que toute diffusion de ces résultats doit être accompagnée des éléments techniques suivants :

Le nom de l'Institut « Toluna Harris Interactive », le nom des commanditaires Challenges, M6 et RTL, la méthode d'enquête, les dates de réalisation et la taille de l'échantillon.

## Jean-Daniel Lévy

Directeur délégué – Stratégies politiques et d'opinion

[jdlevy@harrisinteractive.fr](mailto:jdlevy@harrisinteractive.fr)

## Pierre-Hadrien Bartoli

Directeur des études politiques

[phbartoli@harrisinteractive.fr](mailto:phbartoli@harrisinteractive.fr)

ÉLECTIONS LÉGISLATIVES

# 2024

À propos

Harris Interactive et Toluna, partenaires des études agiles pour penser le monde de demain. Harris Interactive regroupe les meilleurs experts et accompagne tous types de clients à prendre les bonnes décisions, avec un temps d'avance. Toluna révolutionne le monde des insights consommateurs et citoyens en combinant technologie innovante et accès direct en temps réel à la plus grande communauté mondiale dédiée aux études.