



07 juin 2024

# NOTICE TECHNIQUE

Elections européennes 2024 - Intentions de vote

## ARTICLE 2 – INFORMATIONS GENERALES

▪ Organisme ayant réalisé le sondage	IPSOS
▪ Commanditaires du sondage	Le Monde
▪ Nombre de personnes interrogées	8 923 personnes inscrites sur les listes électorales constituant un échantillon représentatif de la population Française âgée de 18 ans et plus (dont 4 884 certaines d'aller voter et exprimant une intention de vote pour le premier tour).
▪ Dates de réalisation des interviews	Du 6 au 7 juin 2024.
▪ Date de diffusion prévue	Le 7 juin 2024 dans Le Monde et sur Ipsos.fr
▪ Questionnaire	Présenté intégralement dans le rapport d'étude ci-après

# PRÉCISIONS SUR L'INTERVALLE DE CONFIANCE

L'intervalle de confiance (appelé aussi marge d'erreur) est l'intervalle dans lequel se trouve la valeur recherchée avec une probabilité fixée (le niveau de confiance). L'amplitude de cet intervalle dépend du niveau de confiance, de la valeur observée et de la taille de l'échantillon. Le calcul n'est justifié que pour les sondages aléatoires. Il ne peut pas être déterminé dans le cas de sondages par quotas mais on considère qu'il est proche de celui des sondages aléatoires.

INTERVALLE DE CONFIANCE  
(avec un niveau de confiance de 95%)

Taille d'échantillon (N)	SCORES OBTENUS (P)										
	2% ou 98%	5% ou 95%	10% ou 90%	15% ou 85%	20% ou 80%	25% ou 75%	30% ou 70%	35% ou 65%	40% ou 60%	45% ou 55%	50%
100	2,7	4,3	5,9	7,0	7,8	8,5	9,0	9,3	9,6	9,8	9,8
500	1,2	1,9	2,6	3,1	3,5	3,8	4,0	4,2	4,3	4,4	4,4
1 000	0,9	1,4	1,9	2,2	2,5	2,7	2,8	3,0	3,0	3,1	3,1
2 500	0,5	0,9	1,2	1,4	1,6	1,7	1,8	1,9	1,9	2,0	2,0
4 884*	0,4	0,6	0,8	1,0	1,1	1,2	1,3	1,3	1,4	1,4	1,4
6 000	0,4	0,6	0,8	0,9	1,0	1,1	1,2	1,2	1,2	1,3	1,3
8 923**	0,3	0,5	0,6	0,7	0,8	0,9	1,0	1,0	1,0	1,0	1,0
10 000	0,3	0,4	0,6	0,7	0,8	0,8	0,9	0,9	1,0	1,0	1,0
15 000	0,2	0,3	0,5	0,6	0,6	0,7	0,7	0,8	0,8	0,8	0,8

Note de lecture : pour un échantillon de 4 884 personnes (*Base intentions de vote européennes*), si le score mesuré est de 20%, il y a 95% de chances pour que la valeur réelle se situe aujourd'hui entre 18,9% et 21,1% (plus ou moins 1,1 point).

\* Base intentions de vote pour les élections européennes de 2024 : certains d'aller voter ayant exprimé une intention de vote (n = 4 884)

\*\* Base ensemble (questions d'opinion / n = 8 923)

# ARTICLE 3 – INFORMATIONS GENERALES

▪ Objet du sondage	Intentions de vote aux élections européennes
▪ Echantillon interrogé	8 923 personnes inscrites sur les listes électorales, constituant un échantillon représentatif de la population Française âgée de 18 ans et plus. Méthode des quotas : sexe, âge, profession de la personne interrogée, catégorie d'agglomération et région.
▪ Mode de recueil	On-line, via l'Access Panel d'Ipsos
▪ Taux de non réponse	Le taux de non réponse (lorsqu'il est supérieur à 0) est présenté pour chaque question dans le rapport ci-après.
▪ Gratification des personnes interrogées	Chaque répondant a obtenu des points cumulables pour une valeur inférieure à 1 euro.
▪ Critères de redressement	Le redressement a été effectué à partir de la structure sociodémographique de la population Française de 18 ans et plus (sexe, âge, catégorie socioprofessionnelle de la personne interrogée, catégorie d'agglomération et région) et du souvenir de vote au 1 <sup>er</sup> tour de l'élection présidentielle de 2022.

★ ★ ★  
★ ÉLECTIONS  
★ EUROPÉENNES  
★ 2024 ★  
★ ★ ★

ELECTIONS EUROPÉENNES 2024

# INTENTIONS DE VOTE

7 juin 2024

**EMBARGO :**  
**VENDREDI 07 JUIN 23h**

Le Monde



# FICHE TECHNIQUE



## ÉCHANTILLON

8 923 personnes,  
constituant un échantillon national  
représentatif de la population française,  
inscrites sur listes électorales,  
âgées de 18 ans et plus.



## DATE DE TERRAIN

Du 6 au 7 juin 2024



## MÉTHODE

Échantillon interrogé par Internet via  
l'Access Panel Online d'Ipsos.

Méthode des quotas :  
sexe, âge, profession de la personne  
interrogée, catégorie d'agglomération,  
région.

Enquête réalisée pour **Le Monde**

TOUTE CITATION DE L'ENQUÊTE DEVRA PORTER L'INDICATION : « Enquête Ipsos pour Le Monde - Intentions de vote pour les élections européennes de 2024 »

**Note de lecture** : tous les résultats sont exprimés en pourcentages (%)



Ce rapport a été élaboré dans le respect de la norme internationale ISO 20252 « Etudes de marché, études sociales et d'opinion ».  
Ce rapport a été relu par Jean-François Doridot, Directeur général d'Ipsos Public Affairs en France.

# PRÉCISIONS SUR L'INTERVALLE DE CONFIANCE

L'intervalle de confiance (appelé aussi marge d'erreur) est l'intervalle dans lequel se trouve la valeur recherchée avec une probabilité fixée (le niveau de confiance). L'amplitude de cet intervalle dépend du niveau de confiance, de la valeur observée et de la taille de l'échantillon. Le calcul n'est justifié que pour les sondages aléatoires. Il ne peut pas être déterminé dans le cas de sondages par quotas mais on considère qu'il est proche de celui des sondages aléatoires.

INTERVALLE DE CONFIANCE  
(avec un niveau de confiance de 95%)

Taille d'échantillon (N)	SCORES OBTENUS (P)										
	2% ou 98%	5% ou 95%	10% ou 90%	15% ou 85%	20% ou 80%	25% ou 75%	30% ou 70%	35% ou 65%	40% ou 60%	45% ou 55%	50%
100	2,7	4,3	5,9	7,0	7,8	8,5	9,0	9,3	9,6	9,8	9,8
500	1,2	1,9	2,6	3,1	3,5	3,8	4,0	4,2	4,3	4,4	4,4
1 000	0,9	1,4	1,9	2,2	2,5	2,7	2,8	3,0	3,0	3,1	3,1
2 500	0,5	0,9	1,2	1,4	1,6	1,7	1,8	1,9	1,9	2,0	2,0
4 884*	0,4	0,6	0,8	1,0	1,1	1,2	1,3	1,3	1,4	1,4	1,4
6 000	0,4	0,6	0,8	0,9	1,0	1,1	1,2	1,2	1,2	1,3	1,3
8 923**	0,3	0,5	0,6	0,7	0,8	0,9	1,0	1,0	1,0	1,0	1,0
10 000	0,3	0,4	0,6	0,7	0,8	0,8	0,9	0,9	1,0	1,0	1,0
15 000	0,2	0,3	0,5	0,6	0,6	0,7	0,7	0,8	0,8	0,8	0,8

Note de lecture : pour un échantillon de 4 884 personnes (*Base intentions de vote européennes*), si le score mesuré est de 20%, il y a 95% de chances pour que la valeur réelle se situe aujourd'hui entre 18,9% et 21,1% (plus ou moins 1,1 point).

\* Base intentions de vote pour les élections européennes de 2024 : certains d'aller voter ayant exprimé une intention de vote (n = 4 884)

\*\* Base ensemble (questions d'opinion / n = 8 923)

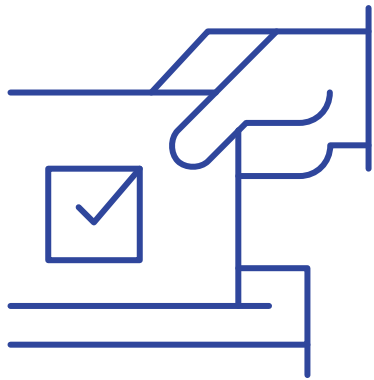
# INTENTION D'ALLER VOTER EUROPÉENNES 2024



# L'intention d'aller voter aux élections européennes 2024

Question : « Les prochaines élections européennes se tiendront le 9 juin 2024 en France. Pouvez-vous donner une note de 0 à 10 sur votre intention d'aller voter lors de ces élections européennes ? 0 signifiant que vous êtes vraiment tout à fait certain de ne pas aller voter et 10 que vous êtes vraiment tout à fait certain d'aller voter »..

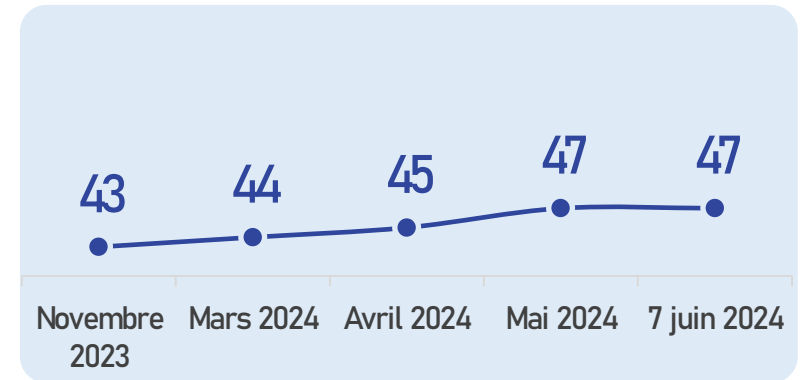
(Base : Ensemble de l'échantillon)



# 45% à 49%

## Poids moyen : 47%

Evolution du poids moyen :



Rappel : participation aux élections européennes de 2019 : 50,1%

# INTENTIONS DE VOTE EUROPÉENNES 2024

# L'intention de vote (1/2)

Question : « Les élections européennes auront lieu dimanche. Quelle est la liste pour laquelle il y a le plus de chances que vous votiez ? »

(Base : certains d'aller voter, exprimés)

	Marges d'erreur	Rappel Mai 2024	Rappel Avril 2024	Rappel Mars 2024
Une liste du Rassemblement National conduite par Jordan Bardella	+/- 1,3 point	33	32	31
Une liste Renaissance/La République en Marche, Modem et Horizons conduite par Valérie Hayer	+/- 1 point	16	17	18
Une liste Parti Socialiste et Place Publique conduite par Raphael Glucksmann	+/- 1 point	14,5	14	11,5
Une liste France Insoumise conduite par Manon Aubry	+/- 0,8 point	8	7	7
Une liste Les Républicains conduite par François-Xavier Bellamy	+/- 0,7 point	7	6,5	7
Une liste Reconquête conduite par Marion Maréchal	+/- 0,6 point	5	5,5	5
Une liste Les Écologistes (Ex EELV) conduite par Marie Toussaint	+/- 0,6 point	6	6,5	8,5
Une liste Parti Communiste Français conduite par Léon Deffontaines	+/- 0,4 point	2	2,5	3,5
Une liste du Parti Animaliste conduite par Hélène Thouy	+/- 0,4 point	1,5	1	1,5
Une liste Alliance Rurale conduite par Jean Lassalle	+/- 0,3 point	1	1	0,5
Une liste des Patriotes conduite par Florian Philippot	+/- 0,3 point	1	1	0,5
Une liste l'Écologie au centre conduite par Jean-Marc Governatori	+/- 0,3 point	0,5	1	NP*
Une liste de l'Union Populaire Républicaine conduite par François Asselineau	+/- 0,2 point	1	1	0,5
Une liste Nouveau Parti Anticapitaliste (NPA) conduite par Selma Labib	+/- 0,2 point	0,5	1	NP*
Une liste Lutte Ouvrière conduite par Nathalie Arthaud	+/- 0,2 point	0,5	0,5	1
Une liste du Parti Radical de Gauche conduite par Guillaume Lacroix	+/- 0,2 point	0,5	0,5	0,5
Une liste Nouvelle Donne conduite par Pierre Larrourou	+/- 0,1 point	0,5	0,5	NP*
Une liste Ecologie positive et territoires conduite par Yann Wehring	+/- 0,1 point	0,5	NP*	NP*

Personnes certaines d'aller voter n'ayant pas exprimé d'intention de vote : 3%

\* Non posée

# L'intention de vote (2/2)

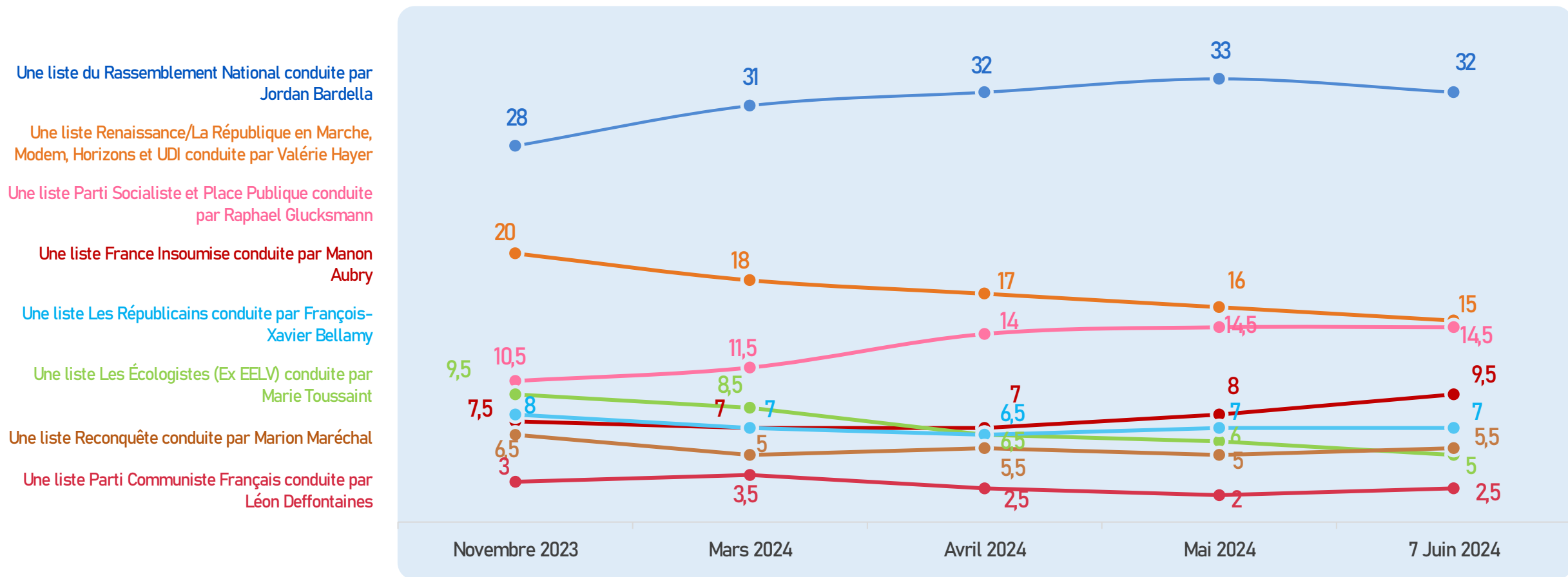
Question : « Les élections européennes auront lieu dimanche. Quelle est la liste pour laquelle il y a le plus de chances que vous votiez ? »  
(Base : certains d'aller voter, exprimés)

La liste du Parti Révolutionnaire Communistes conduite par Olivier Terrien	■ <0,5
La liste du Parti des Travailleurs conduite par Camille Adoue	■ <0,5
La liste « Nous Le Peuple » conduite par Georges Renard-Kuzmanovic	■ <0,5
La liste « Non à l'UE et à l'Otan, communistes pour la paix et le progrès social » conduite par Charles Hoareau	■ <0,5
La liste « Forteresse Europe - Liste d'unité nationaliste » conduite par Pierre-Marie Bonneau	■ <0,5
La liste « France Libre » conduite par Francis Lalanne	■ <0,5
La liste « Esperanto Langue Commune » conduite par Laure D'Illiers Patas	■ <0,5
La liste « Démocratie Représentative » conduite par Hamada Traoré	■ <0,5
La liste du Parti Pirate conduite par Caroline Zorn	■ <0,5
La liste PACE - Parti Des Citoyens Européens conduite par Audric Alexandre	■ <0,5
La liste « Paix et Décroissance » conduite par Michel Simonin	■ <0,5
La liste « Pour une humanité souveraine » conduite par Léopold-Edouard Deher-Lesaint	■ <0,5
La liste « Pour une démocratie réelle : Décidons nous-mêmes ! » conduite par Philippe Ponge	■ <0,5
La liste « Équinoxe : Écologie pratique et renouveau démocratique » conduite par Marine Cholley	■ <0,5
La liste « Pour une autre Europe » conduite par Jean-Marc Fortané	■ <0,5
La liste « Non ! Prenons-nous en mains » conduite par Edouard Husson	■ <0,5
La liste « La ruche citoyenne » conduite par Lorys Elmayan	■ <0,5
La liste « Défendre les enfants » conduite par Gaël Coste-Meunier	■ <0,5
La liste « Free Palestine » de l'Union des Démocrates Musulmans Français conduite par Nagib Azergui	■ <0,5
La liste « Liberté Démocratique Française » conduite par Patrice Grudé	■ <0,5

Personnes certaines d'aller voter n'ayant pas exprimé d'intention de vote : 3%

# L'intention de vote – évolutions (top 8)

Question : « Les élections européennes auront lieu dimanche. Quelle est la liste pour laquelle il y a le plus de chances que vous votiez ? »  
(Base : certains d'aller voter, exprimés)

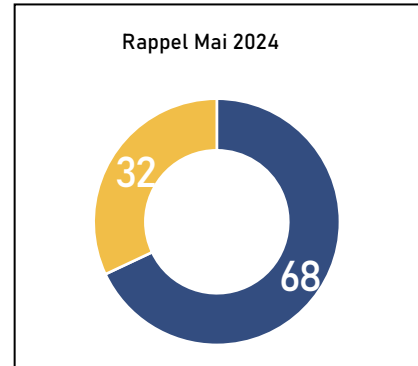
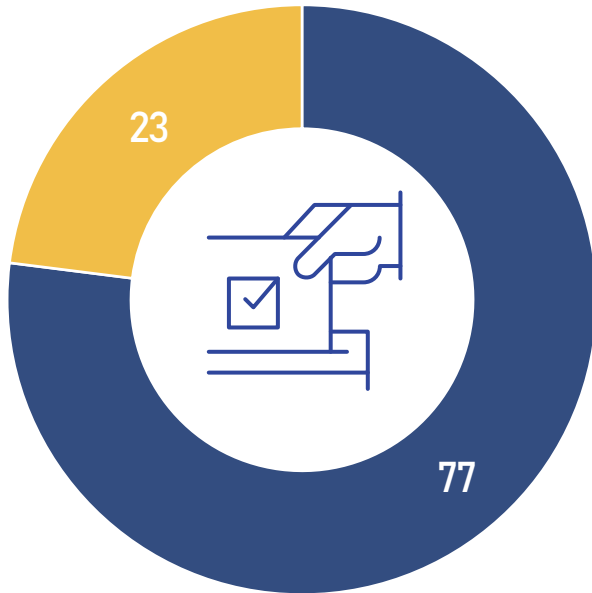


# La sûreté du choix

Question : « Votre choix est-il définitif ou peut-il encore changer ? »

(Base : Inscrits, certains d'aller voter)

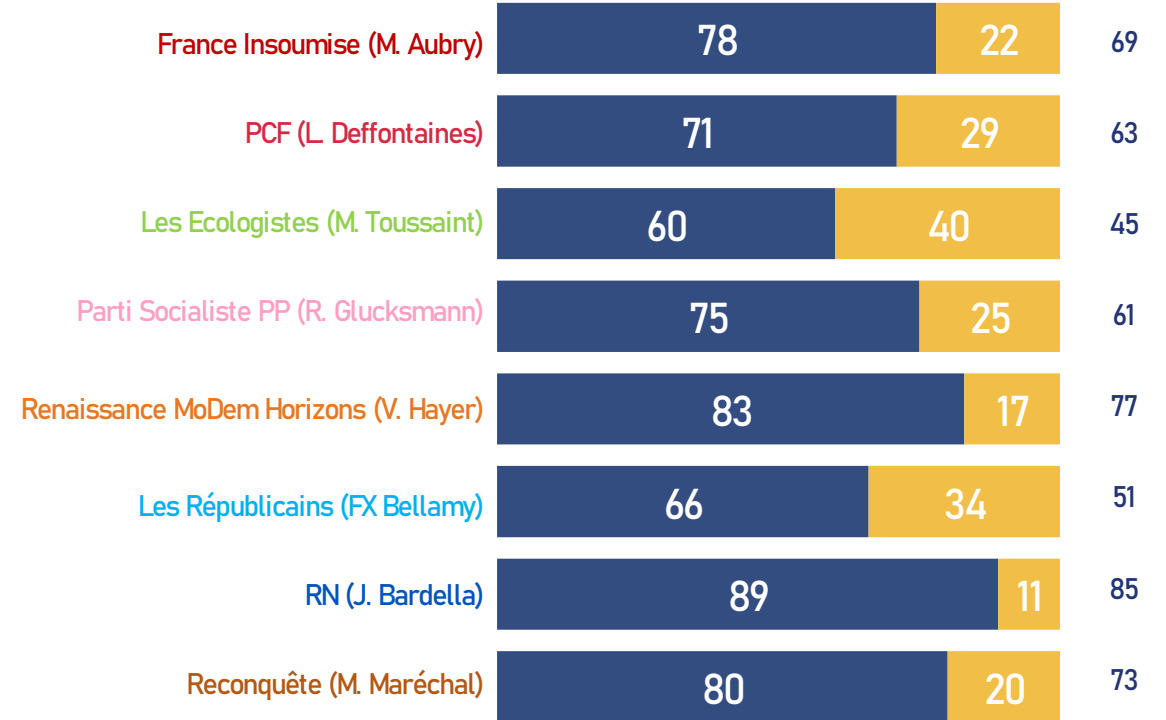
Ensemble



IL EST DÉFINITIF

SELON L'INTENTION DE VOTE

Rappel % « définitif »  
Mai 2024



IL PEUT ENCORE CHANGER

# L'intention de vote – second choix des électeurs hésitants

Question : « Si finalement vous ne deviez pas voter pour [Réponse données à la question précédente], quel serait votre choix ? »

(Base : Certains d'aller voter, ayant exprimé un choix non définitif)

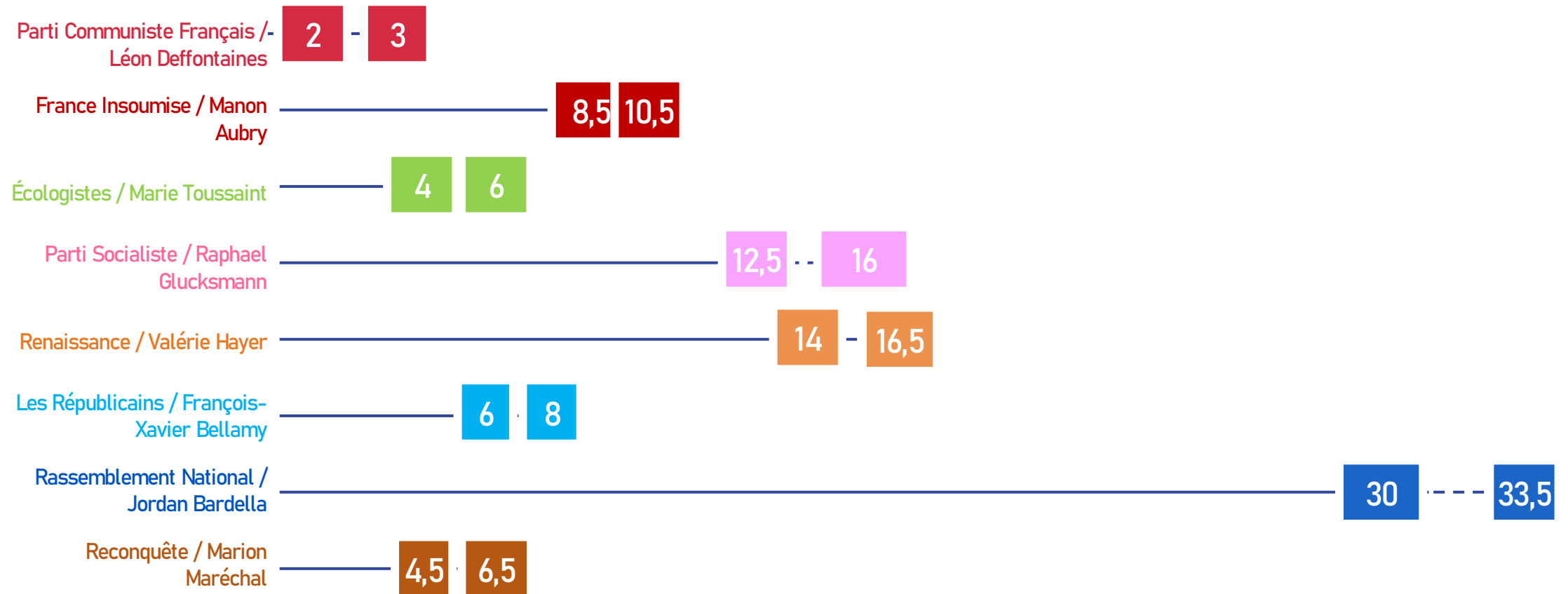
## SECOND CHOIX

LISTE  
CHOISIE EN 1<sup>er</sup>

	LO N. Arthaud	NPA Selma Labib	LFI M. Aubry	PCF L.Deffon taines	Les Écologis tes M. Toussai nt	PS et Place Publique R. Glucksm ann	Parti Radical de Gauche G. Lacroix	Nouvell e Donne Pierre Larrou t	L'Écolog ie au Centre Jean- Marc Govern atori	Écologie pos. et terr. Yann Wehrli ng	Renaiss ance, MoDem, Horizon s, UDI V.Hayer	LR F- X.Bella my	RN J.Bardel la	Reconqu ête M. Marécha l	Patriote s F. Philippo t	UPR F. Asseline au	Alliance Rurale J. Lassalle	Parti Animalis te H. Thouy	Autres listes	Non exprimé
Rassemblement National / Jordan Bardella	1	-	1	1	1	6	-	-	-	3	10	18		24	3	-	4	4	2	22
Renaissance / Valérie Hayer	-	-	-	2	5	39	1	-	5	1		23	6	1	-	-	4	1	1	11
Parti Socialiste / Raphael Glucksmann	1	-	15	9	22		2	1	3	-	26	2	3	-	-	-	2	2	2	10
France Insoumise / Manon Aubry	-	4		9	34	21	3	-	-	-	-	-	14	2	-	1	2	2	3	5
Les Républicains / François-Xavier Bellamy	-	-	-	2	2	13	-	-	1	2	27		28	6	-	1	3	-	-	15
Reconquête / Marion Maréchal	-	-	-	-	-	-	-	-	-	-	4	18	72		1	4	-	-	-	1
Écologistes / Marie Toussaint	3	1	16	1		27	1	2	7	12	9	2	4	-	-	-	1	9	2	3
Parti Communiste Français / Léon Deffontaines	8	-	18		15	28	-	-	-	3	-	2	13	4	3	-	-	4	1	1

**Note de lecture :** sur 100 électeurs de J. Bardella qui disent pouvoir changer d'avis, 24% choisiraient en 2nd choix Marion Maréchal, 18% F-X Bellamy, etc...

# Les points hauts et bas si la moitié des hésitants bascule vers son second choix



## Note de lecture – exemple Jordan Bardella

**Point bas :** Jordan Bardella obtiendrait 30% si la moitié de ses électeurs encore hésitants décidait de se tourner vers son second choix de vote plutôt que de voter pour lui.

**Point haut :** Jordan Bardella obtiendrait 33,5% si la moitié des électeurs encore hésitants qui le choisit en second choix décidait de voter pour lui.



# ANNEXES

Le Monde



# LIBELLÉS COMPLETS DES LISTES

- La liste « Lutte Ouvrière le camp des travailleurs » conduite par Nathalie Arthaud
- La liste du NPA « Pour un monde sans frontières ni patrons, urgence révolution ! » conduite par Selma Labib
- La liste « La France insoumise - Union populaire » conduite par Manon Aubry
- La liste du PCF « Gauche Unie pour le monde du Travail soutenue par Fabien Roussel » conduite par Léon Deffontaines
- La liste d'Europe Écologie Les Verts conduite par Marie Toussaint
- La liste « Changer l'Europe » de Nouvelle Donne conduite par Pierre Larrouturou
- La liste « Réveiller l'Europe » du PS et de Place Publique conduite par Raphaël Glucksmann
- La liste « Europe Territoires Écologie » du PRG conduite par Guillaume Lacroix
- La liste Écologie au centre conduite par Jean-Marc Governatori
- La liste Écologie positive et territoires conduite par Yann Wehring
- La liste « Besoin d'Europe » de Renaissance/LREM, MoDem, Horizons et UDI conduite par Valérie Hayer
- La liste de LR « La droite pour faire entendre la voix de la France en Europe » conduite par François-Xavier Bellamy
- La liste du RN « La France revient ! Avec Jordan Bardella et Marine Le Pen » conduite par Jordan Bardella
- La liste de Reconquête « La France fière, menée par Marion Maréchal et soutenue par Éric Zemmour »
- La liste des Patriotes « L'Europe ça suffit ! » conduite par Florian Philippot
- La liste de l'UPR « Liste Asselineau-Frexit, pour le pouvoir d'achat et pour la paix » conduite par François Asselineau
- La liste Alliance Rurale conduite par Jean Lassalle
- La liste « Parti Animaliste - Les animaux comptent, votre voix aussi » conduite par Hélène Thouy
- La liste du Parti Révolutionnaire Communistes conduite par Olivier Terrien
- La liste « Pour le pain, la paix, la liberté ! » présentée par le Parti des Travailleurs conduite par Camille Adoue
- La liste « Nous Le Peuple » conduite par Georges Renard-Kuzmanovic
- La liste « Non à l'UE et à l'Otan, communistes pour la paix et le progrès social » conduite par Charles Hoareau
- La liste « Forteresse Europe - Liste d'unité nationaliste » conduite par Pierre-Marie Bonneau
- La liste « France Libre » conduite par Francis Lalanne
- La liste « Esperanto Langue Commune » conduite par Laure D'Illiers Patas
- La liste « Démocratie Représentative » conduite par Hamada Traoré
- La liste du Parti Pirate conduite par Caroline Zorn
- La liste « Pace - Parti des citoyens européens, Pour l'armée européenne, pour l'Europe sociale, pour la planète ! » conduite par Audric Alexandre
- La liste « Paix et Décroissance » conduite par Michel Simonin
- La liste « Pour une humanité souveraine » conduite par Léopold-Edouard Deher-Lesaint
- La liste « Pour une démocratie réelle : Décidons nous-mêmes ! » conduite par Philippe Ponge
- La liste « Équinoxe : Écologie pratique et renouveau démocratique » conduite par Marine Cholley
- La liste « Pour une autre Europe » conduite par Jean-Marc Fortané
- La liste « Non ! Prenons-nous en mains » conduite par Edouard Husson
- La liste « La ruche citoyenne » conduite par Lorys Elmayan
- La liste « Défendre les enfants » conduite par Gaël Coste-Meunier
- La liste « Free Palestine » de l'Union des Démocrates Musulmans Français conduite par Nagib Azergui
- La liste « Liberté Démocratique Française » conduite par Patrice Grudé

# FICHE TECHNIQUE



## ÉCHANTILLON

- 8 923 personnes, constituant un échantillon national représentatif de la population française, inscrites sur listes électorales, âgées de 18 ans et plus.
- Échantillon interrogé par Internet via l'Access Panel Online d'Ipsos.
- Méthode des quotas : sexe, âge, profession de la personne interrogée, catégorie d'agglomération, région.



## COLLECTE DE DONNÉES

- Dates de terrain : Du 6 au 7 juin 2024
- Taille de l'échantillon final : 8 923 individus
- Mode de recueil : On line sur panel IIS
- Type d'incentive : Programme de fidélisation avec système de récompense par cumul de points pour les panélistes
- Contrôle de l'IP et cohérence des données démographiques.
- Les données seront conservées 2 ans



## TRAITEMENTS DES DONNÉES

- Échantillon pondéré
- Méthode de calage sur marges par itération
- Critères de pondération : sexe, âge, profession de la personne interrogée, catégorie d'agglomération, région et vote au premier tour de l'élection présidentielle 2022

# FICHE TECHNIQUE

## Organisation (Étude sur panel online)



### LES ACTIVITÉS CONDUITES OU COORDONNÉES PAR LES ÉQUIPES IPSOS EN FRANCE

- Design et méthodologie
- Elaboration du questionnaire / validation du scripting
- Coordination de la collecte
- Traitement des données
- Validation des analyses statistiques
- Elaboration du rapport d'étude
- Conception de la présentation des résultats
- Mise en forme des résultats
- Analyses et synthèse



### LES ACTIVITÉS RÉALISÉES PAR LES ÉQUIPES IPSOS LOCALES EXPERTES DE L'ACTIVITÉ

- Scripting
- Echantillonnage
- Emailing
- Collecte des données en [Roumanie](#)

# NOS ENGAGEMENTS

## CODES PROFESSIONNELS, CERTIFICATION QUALITE CONSERVATION ET PROTECTION DES DONNEES

Ipsos est membre des organismes professionnels français et européens des études de marché et d'opinion suivants :

- **SYNTEC** (syndicat professionnel des sociétés d'études de marché en France ; [www.Syntec-etudes.Com](http://www.Syntec-etudes.Com) )
- **ESOMAR** (European Society for Opinion and Market Research, [www.Esomar.Org](http://www.Esomar.Org))



**Ipsos France est certifiée ISO 20252 :  
Market Research - version 2019  
par AFNOR CERTIFICATION**

Ce document est élaboré dans le respect de ces codes et normes internationales.

Ipsos France s'engage à appliquer le **code ICC/Esomar** des études de marché et d'opinion. Ce code définit les règles déontologiques des professionnels des études de marché et établit les mesures de protection dont bénéficient les personnes interrogées.



Ipsos s'engage à respecter les lois applicables. Ipsos a désigné un Data Protection Officer et a mis place un plan de conformité au Règlement Général sur la Protection des Données (Règlement (UE) 2016/679). Pour plus d'informations sur notre politique en matière de protection des données personnelles : <https://www.ipsos.com/fr-fr/confidentialite-et-protection-des-donnees-personnelles>

A ce titre, la durée de conservation des données personnelles des personnes interviewées dans le cadre d'une étude est, à moins d'un engagement contractuel spécifique :

- de 12 mois suivant la date de fin d'une étude Ad Hoc .
- de 36 mois suivant la date de fin de chaque vague d'une étude récurrente.

# FIABILITÉ DES RÉSULTATS : ÉTUDES AUTO-ADMINISTRÉES ONLINE

La fiabilité globale d'une enquête est le résultat du contrôle de toutes les composantes d'erreurs, c'est pourquoi Ipsos impose des contrôles et des procédures strictes à toutes les phases de l'étude.

## EN AMONT DU RECUEIL

- **Echantillon** : structure et représentativité
- **Questionnaire** : le questionnaire est rédigé en suivant un processus de rédaction comprenant 12 standards obligatoires. Il est relu et validé par un niveau senior puis envoyé au client pour validation finale. La programmation (ou script du questionnaire) est testée par au moins 2 personnes puis validée.

## LORS DU RECUEIL

- **Echantillonnage** : Ipsos impose des règles d'exploitation très strictes de ses bases de tirages afin de maximiser le caractère aléatoire de la sélection de l'échantillon: tirage aléatoire, taux de sollicitation, taux de participation, abandon en cours, hors cible...
- **Suivi du terrain** : La collecte est suivie et contrôlée (pénétration, durée d'interview, cohérence des réponses, suivi du comportement du répondant, taux de participation, nombre de relances,...).

- **Suivi du terrain** : La collecte est suivie et contrôlée (pénétration, durée d'interview, cohérence des réponses, suivi du comportement du répondant, taux de participation, nombre de relances,...).

## EN AVAL DU RECUEIL

- Les résultats sont analysés en respectant les méthodes d'analyses statistiques (intervalle de confiance versus taille d'échantillon, tests de significativité). Les premiers résultats sont systématiquement contrôlés versus les résultats bruts issus de la collecte. La cohérence des résultats est aussi contrôlée (notamment les résultats observés versus les sources de comparaison en notre possession).
- Dans le cas d'une pondération de l'échantillon (méthode de calage sur marges), celle-ci est contrôlée par les équipes de traitement (DP) puis validée par les équipes études.

# A PROPOS D'IPSOS

Ipsos est le troisième Groupe mondial des études. Avec une présence effective sur 90 marchés, il emploie plus de 18 000 salariés et a la capacité de conduire des programmes de recherche dans plus de 100 pays.

Nos professionnels des études, analystes et scientifiques ont construit un groupe solide autour d'un positionnement unique multi-expertises – études marketing, opinion, citoyens, patients, gestion de la relation clients/employés. Nos 75 solutions sont basées sur des données primaires issues de nos enquêtes, de la surveillance des médias sociaux et de techniques qualitatives ou d'observation.

“Game Changers” – notre slogan– résume notre ambition d'aider nos 5 000 clients à naviguer plus facilement dans notre monde en profonde mutation.

Founded in France in 1975, Ipsos is listed on the Euronext Paris since July 1st, 1999. The company is part of the SBF 120 and the Mid-60 index and is eligible for the Deferred Settlement Service (SRD).

ISIN code FR0000073298, Reuters ISOS.PA, Bloomberg IPS:FP  
[www.ipsos.com](http://www.ipsos.com)

# GAME CHANGERS

Dans un monde qui évolue rapidement, s'appuyer sur des données fiables pour prendre les bonnes décisions n'a jamais été aussi important.

Chez Ipsos, nous sommes convaincus que nos clients cherchent plus qu'un simple fournisseur de données. Ils ont besoin d'un véritable partenaire qui leur procure des informations précises et pertinentes, et les transforme en connaissances pour leur permettre de passer à l'action.

Voilà pourquoi nos experts, curieux et passionnés, délivrent les mesures les plus exactes pour en extraire l'information qui permettra d'avoir une vraie compréhension de la Société, des Marchés et des Gens.

Nous mêlons notre savoir-faire au meilleur des sciences et de la technologie, et appliquons nos quatre principes de sécurité, simplicité, rapidité et de substance à tout ce que nous produisons.

Pour permettre à nos clients d'agir avec plus de rapidité, d'ingéniosité et d'audace.

La clef du succès se résume par une vérité simple :  
« **YOU ACT BETTER WHEN YOU ARE SURE\*** »

\*Pour prendre les bonnes décisions, il faut être sûr.