



# Cluster 17

**Elections municipales à Lorient**

**Novembre 2025**

Etude **Cluster 17** réalisée pour le compte des **Ecologistes** auprès d'un échantillon de **503 personnes inscrites sur les listes électorales** issu d'un échantillon de **623 personnes représentatives de la population lorientaise**. Parmi elles, **457 répondants** ont exprimé une intention de vote pour le **scénario du premier tour** et **448 répondants** ont exprimé une intention de vote pour le **scénario du second tour**. Après **redressement** et **pondération** en fonction des **variables socio-démographiques** et de la **probabilité de vote**, l'**effectif utile est de 405 personnes** pour le scénario du **premier tour** et de **393 personnes** pour le scénario du **second tour**.

L'échantillon est réalisé selon la **méthode des quotas**, au regard des critères de **sexe**, **d'âge** et de **catégorie socioprofessionnelle**. L'enquête a fait l'objet d'un **redressement sociodémographique** (données INSEE) et d'un **redressement politique** sur la base de la reconstitution des votes suivants : premier tour de la **Présidentielle 2022**, premier tour des **Municipales 2020** et **Européennes de 2024**.

**Les interviews ont été réalisées par questionnaire auto-administré en ligne.** Interviews réalisées du **6 au 11 novembre 2025**.

# MÉTHODOLOGIE

**Aucune reprise de ce sondage** ne peut être faite sans précision de la **mention relative aux marges d'erreur**. En cas de **reprise** de ce sondage, merci de **mentionner le nom de Cluster17**.

## MARGES D'ERREUR

Pour un pourcentage de	5%	10%	20%	30%	40%	50%	60%	70%	80%	90%	95%
623 personnes	1,8	2,4	3,3	3,7	4	4,1	4	3,7	3,3	2,4	1,8
503 personnes	1,9	2,7	3,6	4,1	4,4	4,5	4,4	4,1	3,6	2,7	1,9
457 personnes	1,9	2,6	3,5	4	4,3	4,4	4,3	4	3,5	2,6	1,9
448 personnes	1,9	2,6	3,5	4	4,3	4,4	4,3	4	3,5	2,6	1,9
405 personnes	2,2	3	4	4,6	4,9	5	4,9	4,6	4	3	2,2
393 personnes	2,2	3	4	4,6	4,9	5	4,9	4,6	4	3	2,2

## QUESTIONNAIRE

### Etes-vous inscrit sur les listes électorales ?

- Oui, sur les listes électorales de la ville de Lorient
- Oui, mais dans une autre commune que Lorient
- Non, je ne suis pas inscrit sur les listes électorales

### Si le 1er tour des élections municipales avait lieu dimanche prochain, pour quelle liste voteriez-vous ?

- Une liste soutenue par la France Insoumise, conduite par Vincent Le Tertre
- Une liste soutenue par le Rassemblement de la gauche et des écologistes (Écologistes, Parti Communiste, L'Après, Debout, Génération·s, Nouvelle Donne, collectif citoyen Pays de Lorient en Transition, Lorient en Commun), conduite par Damien Girard
- Une liste soutenue par le Parti Socialiste, Place Publique et Union Démocratique Bretonne, conduite par Gaëlle Le Stradic
- Une liste soutenue par Les Républicains, UDI et Renaissance, conduite par Fabrice Loher
- Une liste soutenue par le Rassemblement National, conduite par Théo Thomas
- Abstention
- Vote Blanc ou nul

## QUESTIONNAIRE

**Si le 2nd tour des élections municipales avait lieu dimanche prochain, pour quelle liste voteriez-vous ?**

- Une liste d'union de la gauche et des écologistes (Écologistes, la France Insoumise, Parti Socialiste, Place Publique, Union Démocratique Bretonne, Parti Communiste, L'Après, Debout, Génération·s, Nouvelle Donne, collectif citoyen Pays de Lorient en Transition, Lorient en Commun), conduite par Damien Girard
- Une liste soutenue par Les Républicains, UDI et Renaissance, conduite par Fabrice Loher
- Une liste soutenue par le Rassemblement National, conduite par Théo Thomas
- Vote Blanc ou nul
- Abstention

## QUESTIONNAIRE

**Parmi les personnalités suivantes, laquelle vous semble la mieux placée pour préparer la ville de Lorient aux défis futurs ?**

- Damien Girard
- Fabrice Loher
- Gaëlle Le Stradic
- Théo Thomas

**Parmi les options suivantes, quelle majorité municipale souhaiteriez-vous voir à la tête de la mairie de Lorient ?**

- Une majorité municipale d'union de la gauche, des écologistes et de collectifs citoyens
- Une majorité municipale de Renaissance, des Républicains et de l'UDI
- Une majorité municipale du Rassemblement national
- Aucune de ces options
- Vous ne savez pas

# REDRESSEMENT SOCIOLOGIQUE

Sexe	Brut	Redressé
Hommes	49,0%	<b>47,3%</b>
Femmes	51,0%	<b>52,7%</b>
Age	Brut	Redressé
18-24 ans	9,9%	<b>12,8%</b>
25-34 ans	12,9%	<b>13,7%</b>
35-49 ans	27,8%	<b>22,5%</b>
50-64 ans	19,9%	<b>21,0%</b>
65 ans et plus	29,5%	<b>29,9%</b>
Catégorie socio-professionnelle de l'individu	Brut	Redressé
Artisans, commerçants, chefs d'entreprise et professions indépendantes	3,2%	<b>3,3%</b>
Cadres et professions intellectuelles supérieures	10,7%	<b>9,1%</b>
Professions intermédiaires	13,2%	<b>13,3%</b>
Employés	16,6%	<b>14,0%</b>
Ouvriers	14,1%	<b>11,9%</b>
Retraités	29,7%	<b>29,4%</b>
Autres Inactifs	12,5%	<b>19,0%</b>

# REDRESSEMENT POLITIQUE

1 <sup>er</sup> tour de la présidentielle 2022	Brut	Redressé
Anne Hidalgo	2,8%	2,2%
Emmanuel Macron	37,4%	30,3%
Eric Zemmour	6,5%	5,6%
Fabien Roussel	1,9%	2,7%
Jean Lassalle	1,3%	2,1%
Jean-Luc Mélenchon	19,8%	25,0%
Marine Le Pen	15,7%	17,8%
Nathalie Arthaud	0,4%	0,5%
Nicolas Dupont Aignan	2,2%	1,6%
Philippe Poutou	0,9%	0,9%
Valérie Pécresse	3,0%	4,0%
Yannick Jadot	8,2%	7,3%
	%	Effectif
Abstention, Blanc, nuls	14,9%	93
NSP	5,6%	35

# REDRESSEMENT POLITIQUE

Elections européennes de 2024	Brut	Redressé
Autre (veuillez préciser)	3,0%	4,9%
Une liste « Lutte ouvrière le camp des travailleurs » de Lutte Ouvrière conduite par Nathalie Arthaud	0,2%	0,4%
Une liste « La France insoumise - Union populaire » de la France Insoumise conduite par Manon Aubry	10,4%	9,5%
Une liste « Gauche unie pour le monde du travail soutenue par Fabien Roussel » du Parti Communiste Français, du MRC, de la Gauche Républicaine et Socialiste et du Mouvement l'Engagement conduite par Léon Deffontaines	2,8%	2,4%
Une liste « Europe Écologie » des Ecologistes (ex-Europe Ecologie Les Verts) conduite par Marie Toussaint	9,0%	8,6%
Une liste « Ecologie au centre » conduite par Jean-Marc Governatori	0,9%	1,4%
Une liste « Réveiller l'Europe » du Parti Socialiste et de Place Publique conduite par Raphaël Glucksmann	20,3%	21,3%
Une liste « Besoin d'Europe » de Renaissance, du Modem, de l'UDI et d'Horizons, conduite par Valérie Hayer	17,8%	15,8%
Une liste "Les animaux comptent, votre voix aussi » du Parti animaliste conduite par Hélène Thouy	2,1%	1,9%
Une liste « La droite pour faire entendre la voix de la France en Europe » des Républicains conduite par François-Xavier Bellamy	6,5%	6,1%
Une liste "La France revient !" du Rassemblement National conduite par Jordan Bardella	22,2%	23,1%
Une liste "La France fière" de Reconquête, Mouvement Conservateur et du Parti de la France conduite par Marion Maréchal	4,8%	4,6%
	%	Effectif
Abstention, Blanc, nuls	25,5%	159
NSP	5,0%	31

# REDRESSEMENT POLITIQUE

Elections municipales de 2020	Brut	Redressé
La liste de la République en marche conduite par Laurent Tonnerre	13,8%	17,8%
La liste Divers droite-UDI conduite par Fabrice Loher	28,0%	20,8%
La liste Divers Gauche conduite par Hassan Dibesse	1,2%	2,9%
La liste Divers Gauche conduite par Jean-Philippe Olivieri	3,2%	6,6%
La liste Divers Gauche dissidente du Parti Socialiste et conduite par Bruno Blanchard	14,0%	18,5%
La liste Europe Ecologie les Verts, Union Démocratique Bretonne, le Parti Socialiste , le Parti Communiste et Divers Gauche conduite par Damien Girard	27,0%	23,0%
La liste Les Républicains conduite par David Drégoire	3,4%	3,4%
La liste du rassemblement National conduite par Christian Mouton	9,3%	7,0%
	%	Effectif
Abstention, Blanc, nuls	31,8%	198
NSP	4,5%	28

# REDRESSEMENT POLITIQUE

## 1<sup>er</sup> tour

ITV 1er tour	Brut	Redressé
Une liste soutenue par la France Insoumise, conduite par Vincent Le Tertre	9,2%	9,9%
Une liste soutenue par le Rassemblement de la gauche et des écologistes (Écologistes, Parti Communiste, L'Après, Debout, Génération-s, Nouvelle Donne, collectif citoyen Pays de Lorient en Transition, Lorient en Commun), conduite par Damien Girard	25,7%	26,1%
Une liste soutenue par le Parti Socialiste, Place Publique et Union Démocratique Bretonne, conduite par Gaëlle Le Stradic	16,9%	17,2%
Une liste soutenue par Les Républicains, UDI et Renaissance, conduite par Fabrice Loher	30,6%	29,7%
Une liste soutenue par le Rassemblement National, conduite par Théo Thomas	17,6%	17,1%

## 2<sup>nd</sup> tour

ITV 2nd tour	Brut	Redressé
Une liste d'union de la gauche et des écologistes (Écologistes, la France Insoumise, Parti Socialiste, Place Publique, Union Démocratique Bretonne, Parti Communiste, L'Après, Debout, Génération-s, Nouvelle Donne, collectif citoyen Pays de Lorient en Transition, Lorient en Commun), conduite par Damien Girard	45,8%	47,8%
Une liste soutenue par Les Républicains, UDI et Renaissance, conduite par Fabrice Loher	36,2%	35,0%
Une liste soutenue par le Rassemblement National, conduite par Théo Thomas	18,0%	17,2%

# AUTRES RÉSULTATS

Parmi les personnalités suivantes, laquelle vous semble la mieux placée pour préparer la ville de Lorient aux défis futurs ?

	Damien Girard	Fabrice Loher	Gaëlle Le Stradic	Théo Thomas
Brut	31,6%	38,1%	14,6%	15,7%
Redressé	34,2%	35,7%	15,0%	15,1%

Parmi les options suivantes, quelle majorité municipale souhaiteriez-vous voir à la tête de la mairie de Lorient ?

	Aucune de ces options	Une majorité municipale d'union de la gauche, des écologistes et de collectifs citoyens	Une majorité municipale de Renaissance, des Républicains et de l'UDI	Une majorité municipale du Rassemblement national	Vous ne savez pas
Brut	10,3%	35,3%	24,9%	18,1%	11,4%
Redressé	11,6%	37,8%	20,1%	16,2%	14,4%

# CALCUL PARTICIPATION

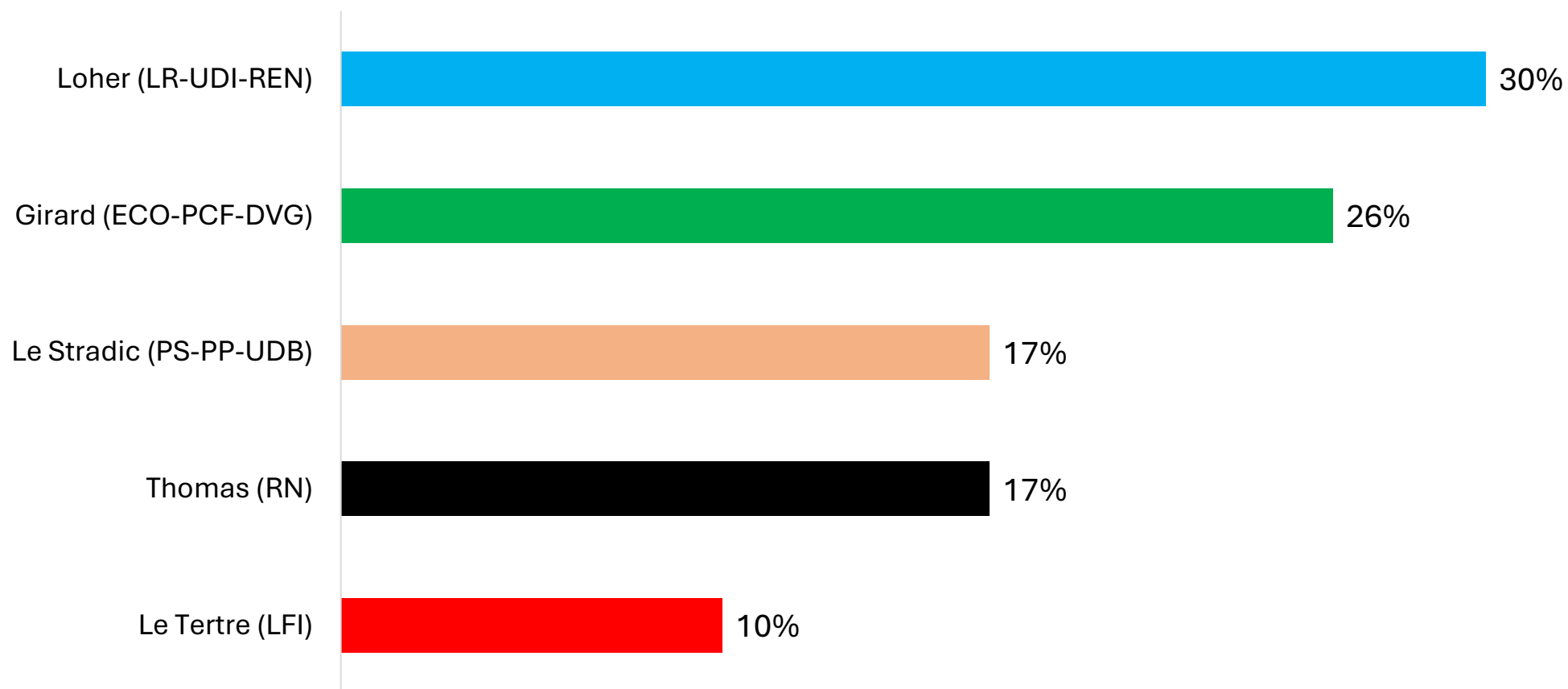
Probabilité de participation déclarée \* Poids

Les individus non inscrits et ceux déclarant vouloir s'abstenir ou voter blanc à l'élection municipale ont une probabilité de participation de 0

Probabilité de participation déclarée	Fréquence
100%	54,6%
90%	3,2%
80%	1,2%
70%	1,7%
60%	0,0%
50%	3,0%
40%	0,7%
30%	1,4%
20%	0,5%
10%	0,5%
0%	33,2%

## INTENTIONS DE VOTE – 1<sup>ER</sup> TOUR

Si le 1<sup>er</sup> tour de l'élection municipale à Lorient avait lieu dimanche prochain, pour laquelle des candidatures suivantes y aurait-il le plus de chance que vous votiez ?



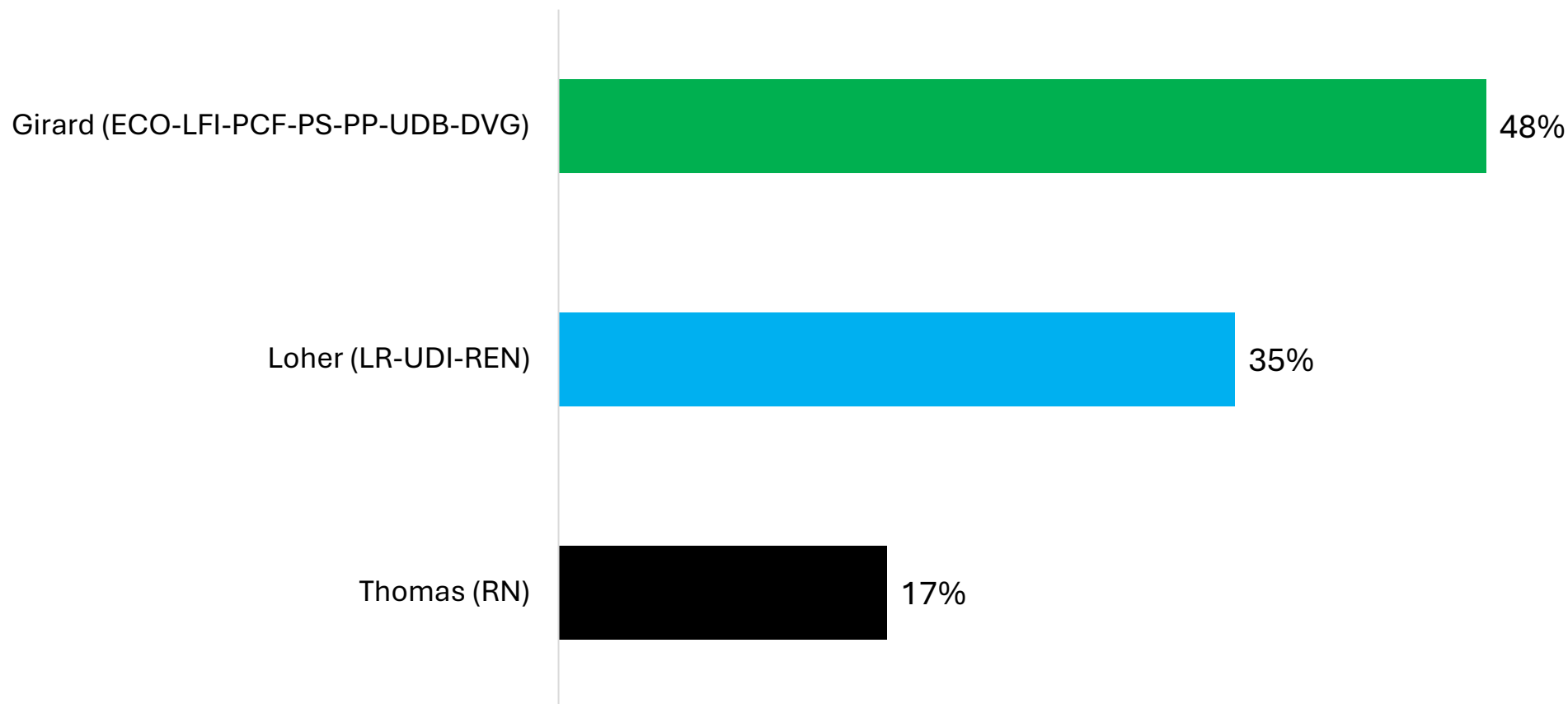
INTENTIONS DE VOTE – 1<sup>ER</sup> TOUR

Si le 1<sup>er</sup> tour de l’élection municipale à Lorient avait lieu dimanche prochain, pour laquelle des candidatures suivantes y aurait-il le plus de chance que vous votiez ?

REG. Clusters	Le Tertre (LFI)	Girard (ECO-PCF-DVG)	Le Stradic (PS-PP-UDB)	Loher (LR-UDI-REN)	Thomas (RN)
Multiculturalistes	27%	67%	5%	1%	0%
Solidaires et Révoltés	63%	28%	9%	0%	0%
Sociaux-démocrates et Sociaux-Républicains	18%	21%	55%	6%	0%
Modérés	0%	61%	25%	14%	0%
Apolitiques	0%	39%	28%	30%	3%
Centristes et Libéraux	0%	0%	4%	96%	0%
Conservateurs, Anti-Assistanat et Traditionalistes	0%	8%	16%	69%	6%
Sociaux-Patriotes et Réfractaires	0%	0%	0%	21%	79%
Autoritaires et Identitaires	0%	1%	2%	40%	57%
Total général	10%	26%	17%	30%	17%

## INTENTIONS DE VOTE – 2<sup>ND</sup> TOUR

Si le 2<sup>nd</sup> tour de l'élection municipale à Lorient avait lieu dimanche prochain, pour laquelle des candidatures suivantes y aurait-il le plus de chance que vous votiez ?



INTENTIONS DE VOTE – 2<sup>ND</sup> TOUR

Si le 2<sup>nd</sup> tour de l’élection municipale à Lorient avait lieu dimanche prochain, pour laquelle des candidatures suivantes y aurait-il le plus de chance que vous votiez ?

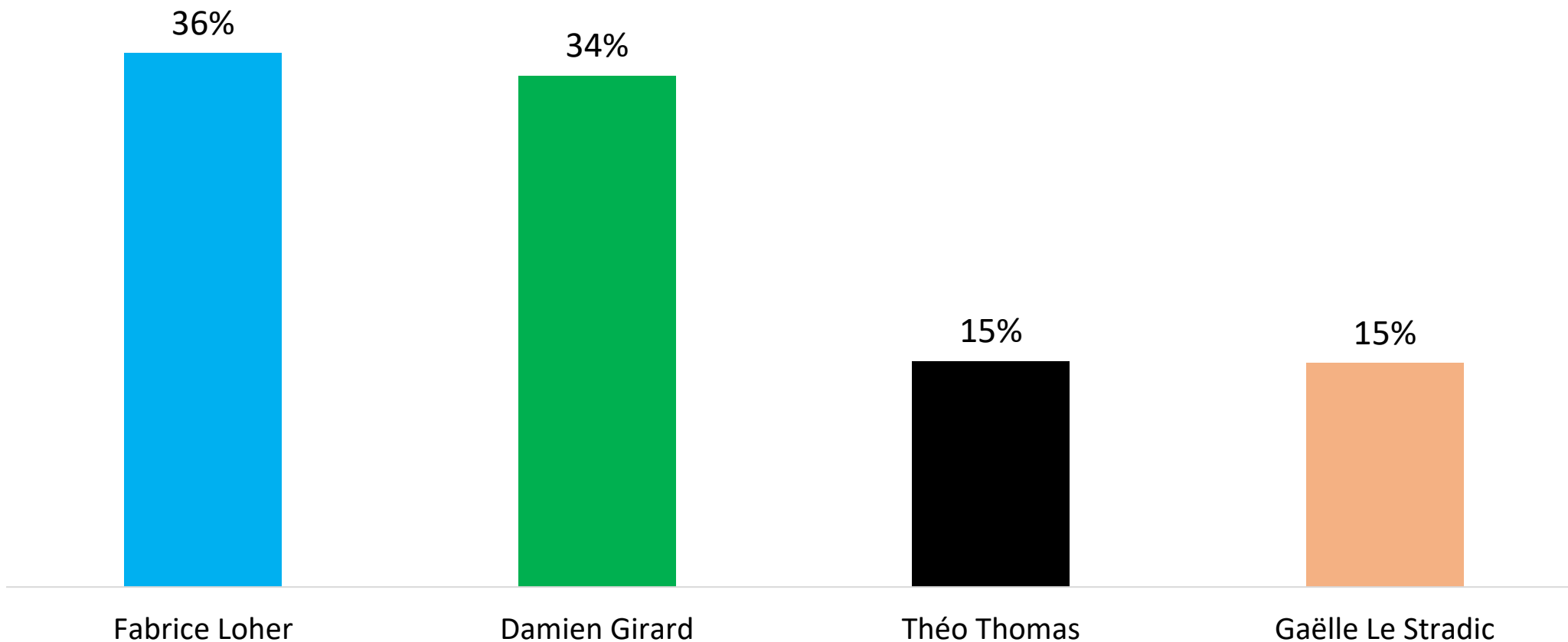
Hypothèse 1

REG. Clusters	Girard (ECO-LFI-PCF-PS-PP- UDB-DVG)	Loher (LR-UDI-REN)	Thomas (RN)
Multiculturalistes	100%	0%	0%
Solidaires et Révoltés	100%	0%	0%
Sociaux-démocrates et Sociaux-Républicains	89%	11%	0%
Modérés	44%	56%	0%
Apolitiques	66%	31%	3%
Centristes et Libéraux	0%	100%	0%
Conservateurs, Anti-Assistanat et Traditionalistes	9%	86%	5%
Sociaux-Patriotes et Réfractaires	0%	21%	79%
Autoritaires et Identitaires	2%	43%	55%
Total général	48%	35%	17%

**MIEUX PLACÉ POUR  
PRÉPARER LORIENT  
AUX DÉFIS FUTURS**

# PRÉPARER LORIENT AUX DÉFIS FUTURS

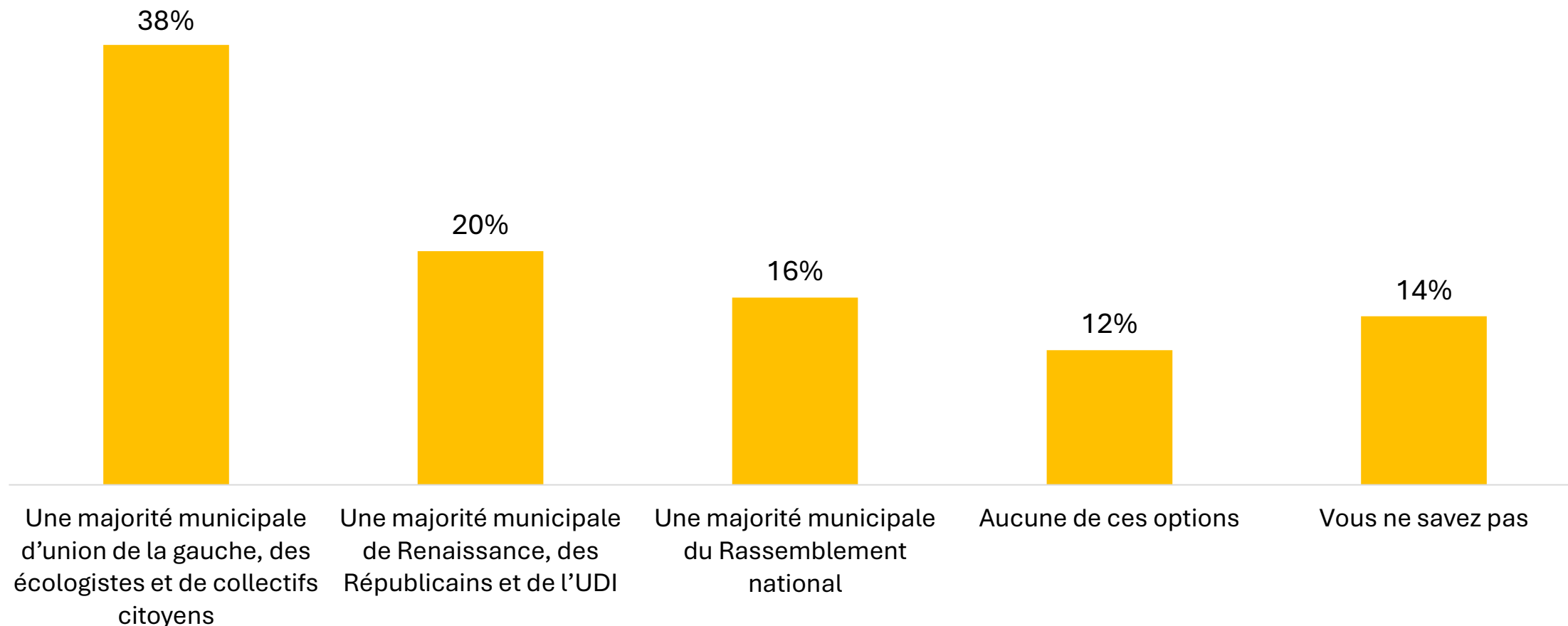
Parmi les personnalités suivantes, laquelle vous semble la mieux placée pour préparer la ville de Lorient aux défis futurs ?



Cluster17

**MAJORITÉ MUNICIPALE  
SOUHAITÉE**

Parmi les options suivantes, quelle majorité municipale souhaiteriez-vous voir à la tête de la mairie de Lorient ?





L'identité de **Cluster17** est la **rigueur scientifique**. Fondé par des universitaires, nous avons à cœur de produire des **données de qualité**.

**Cluster17** est le résultat d'un travail en recherche et développement de plusieurs années qui a permis de créer un outil de sondages performant, un panel de 200 000 individus et une méthode d'analyse innovante testée auprès de dizaines de milliers de personnes sur l'ensemble du territoire. Cette approche repose sur une segmentation inédite de la société française en **16 groupes homogènes : les Clusters**.

Fort de ce travail, **Cluster17** s'est hissé sur le podium des meilleurs sondeurs à chaque élection depuis sa création en 2022.

[Retrouvez nos performances](#)

## Notre ADN : la rigueur scientifique



**Jean-Yves Dormagen** est le président & fondateur de Cluster17, docteur et professeur en science politique, représentant en France de la World Association for Public Opinion Research (WAPOR).

## Nos 7 engagements

1

Cluster 17 s'engage à appliquer les codes et les techniques des Etudes de marché et d'Opinion. Elle répond aux règles déontologiques des spécialistes des sondages et protège les droits de ses panélistes.

3

Sauf engagement contractuel spécifique, la durée de conservation des données personnelles dans le cadre d'un sondage est de 36 mois pour les enquêtes récurrentes et de 24 mois pour les enquêtes ad hoc.

5

Cluster 17 s'impose des règles très strictes pour choisir ses panélistes et effectuer le tirage aléatoire des personnes qui constitueront son échantillon pour un sondage donné : taux de sollicitation, taux de réponse, tirage aléatoire...

7

Cluster 17 analyse les résultats en appliquant les méthodes statistiques en vigueur. Les résultats bruts sont systématiquement contrôlés et leur cohérence interrogée. Les résultats pondérés sont systématiquement contrôlés par au moins deux personnes qualifiées dont un quantitatifiste confirmé.

2

Cluster 17 s'engage à appliquer les lois applicables en matière de protection de données personnelles. Elle a désigné en son sein un DPO (Data Protection Officer) et a mis en place un PIA (Privacy Impact Assessment) pour être constamment en conformité avec le Règlement Général sur la Protection de Données (RGPD). Pour plus de renseignements sur notre politique de protection de données: <https://cluster17.com/politique-de-protection-des-donnees/>

4



Cluster 17 s'engage à des procédures de contrôle qualité à chaque étape d'une étude :

- Le questionnaire est rédigé en tenant compte des standards et normes professionnelles, il est rédigé et relu par le directeur des études puis envoyé au client pour validation finale.
- La programmation du questionnaire est testée par au moins trois personnes différentes avant son envoi.

6

Cluster 17 suit le terrain et la collecte de manière rigoureuse (lien unique, taux de participation, durée des réponses, comportement des répondants, contrôle des adresses IP des répondants, suivi des comportements des panélistes, cohérence des réponses,...).

# Cluster 17

Retrouvez Cluster17 sur  & 



[contact@cluster17.com](mailto:contact@cluster17.com)  
[jean-yves.dormagen@cluster17.com](mailto:jean-yves.dormagen@cluster17.com)