



# Cluster 17

## Elections municipales à Toulouse

Février 2026



Etude **Cluster17** réalisée pour le compte de **Politico** auprès d'un échantillon de **588 personnes inscrites sur les listes électorales** issu d'un échantillon de **657 personnes représentatives de la population toulousaine**. Parmi elles, **467 répondants** ont exprimé une intention de vote. Après **redressement** et **pondération** en fonction des **variables socio-démographiques** et de la **probabilité de vote**, l'effectif utile est de **401 personnes**.

L'échantillon est réalisé selon la **méthode des quotas**, au regard des critères de **sexe**, **d'âge** et de **catégorie socioprofessionnelle**. L'enquête a fait l'objet d'un **redressement sociodémographique** (données INSEE) et d'un **redressement politique** sur la base de la reconstitution des votes suivants : premier tour de la **Présidentielle 2022**, premier tour des **Municipales 2020** et **Européennes de 2024**.

**Les interviews ont été réalisées par questionnaire auto-administré en ligne.** Interviews réalisées **entre le 2 et le 5 février 2026**.

La notice de cette enquête est **consultable sur le site de la Commission des sondages**.

# MÉTHODOLOGIE

**Aucune reprise de ce sondage** ne peut être faite sans précision de la **mention relative aux marges d'erreur**. En cas de **reprise** de ce sondage, merci de **mentionner le nom de Cluster17**.

## MARGES D'ERREUR

Pour un pourcentage de	5%	10%	20%	30%	40%	50%	60%	70%	80%	90%	95%
657 personnes	1,6	2,3	3	3,5	3,7	3,8	3,7	3,5	3	2,3	1,6
588 personnes	1,8	2,4	3,3	3,7	4	4,1	4	3,7	3,3	2,4	1,8
467 personnes	1,9	2,7	3,6	4,1	4,4	4,5	4,4	4,1	3,6	2,7	1,9
401 personnes	2,2	3	4	4,6	4,9	5	4,9	4,6	4	3	2,2

## QUESTIONNAIRE

### Etes-vous inscrit sur les listes électorales ?

- Inscrit sur les listes électorales à Toulouse
- Inscrit sur les listes électorales mais dans une autre commune que Toulouse
- Pas inscrit sur les listes électorales

### Si le 1er tour des élections municipales avait lieu dimanche prochain, pour quelle liste voteriez-vous ?

- Une liste soutenue par Lutte Ouvrière, conduite par Malena Adrada
- Une liste soutenue par Révolution Permanente, conduite par Vanessa Pedinotti
- Une liste soutenue par le NPA-R, conduite par Guillaume Scali
- Une liste soutenue par La France Insoumise, le NPA-A et Divers gauche conduite par François Piquemal
- Une liste soutenue par le Parti Socialiste, les Ecologistes, Archipel Citoyen Place Publique, le PCF, Génération.s, le Parti Radical de Gauche, le Mouvement Républicain Citoyen, conduite par François Briançon
- Une liste soutenue par Equinoxe et divers écologistes conduite par Lambert Meilhac et Domitille Allorant
- Une liste Sans étiquette conduite par Pierre Pezzin
- Une liste soutenue par Les Républicains, l'UDI, Renaissance, Horizons et le MoDem, conduite par Jean-Luc Moudenc
- Une liste soutenue par le Rassemblement National et l'UDR, conduite par Julien Leonardelli
- Une liste soutenue par Reconquête, conduite par Arthur Cottrel
- Abstention
- Vote blanc ou nul

# REDRESSEMENT SOCIOLOGIQUE

Sexe	Brut	Redressé
Hommes	49,5%	<b>49,0%</b>
Femmes	50,5%	<b>51,0%</b>
Age	Brut	Redressé
18-24 ans	15,8%	<b>19,9%</b>
25-34 ans	21,9%	<b>22,7%</b>
35-49 ans	25,9%	<b>22,5%</b>
50-64 ans	21,2%	<b>17,6%</b>
65 ans et plus	15,2%	<b>17,3%</b>
Catégorie socio-professionnelle de l'individu	Brut	Redressé
Artisans, commerçants, chefs d'entreprise et professions indépendantes	4,8%	<b>2,7%</b>
Cadres et professions intellectuelles supérieures	24,5%	<b>19,5%</b>
Professions intermédiaires	17,3%	<b>18,0%</b>
Employés	17,2%	<b>15,0%</b>
Ouvriers	6,6%	<b>8,4%</b>
Retraités	17,5%	<b>18,1%</b>
Autres Inactifs	12,1%	<b>18,3%</b>

# REDRESSEMENT POLITIQUE

1 <sup>er</sup> tour de la présidentielle 2022	Brut	Redressé
Anne Hidalgo	4,0%	2,6%
Emmanuel Macron	26,7%	26,5%
Eric Zemmour	6,2%	6,4%
Fabien Roussel	4,0%	2,1%
Jean Lassalle	1,2%	2,7%
Jean-Luc Mélenchon	35,0%	36,9%
Marine Le Pen	7,4%	9,6%
Nathalie Arthaud	0,4%	0,3%
Nicolas Dupont Aignan	2,0%	1,2%
Philippe Poutou	0,6%	0,7%
Valérie Pécresse	3,5%	3,8%
Yannick Jadot	9,0%	7,2%
	%	Effectif
Abstention, Blanc, nuls	13,5%	89
NSP	3,3%	22

# REDRESSEMENT POLITIQUE

Elections européennes de 2024	Brut	Redressé
Autre (veuillez préciser)	5,9%	4,8%
Une liste « Lutte ouvrière le camp des travailleurs » de Lutte Ouvrière conduite par Nathalie Arthaud	0,7%	0,7%
Une liste « La France insoumise - Union populaire » de la France Insoumise conduite par Manon Aubry	20,5%	19,7%
Une liste « Gauche unie pour le monde du travail soutenue par Fabien Roussel » du Parti Communiste Français, du MRC, de la Gauche Républicaine et Socialiste et du Mouvement l'Engagement conduite par Léon Deffontaines	1,5%	2,1%
Une liste « Europe Écologie » des Ecologistes (ex-Europe Ecologie Les Verts) conduite par Marie Toussaint	10,5%	11,0%
Une liste « Ecologie au centre » conduite par Jean-Marc Governatori	0,9%	1,3%
Une liste « Réveiller l'Europe » du Parti Socialiste et de Place Publique conduite par Raphaël Glucksmann	22,9%	21,4%
Une liste « Besoin d'Europe » de Renaissance, du Modem, de l'UDI et d'Horizons, conduite par Valérie Hayer	13,3%	13,1%
Une liste "Les animaux comptent, votre voix aussi » du Parti animaliste conduite par Hélène Thouy	1,1%	1,4%
Une liste « La droite pour faire entendre la voix de la France en Europe » des Républicains conduite par François-Xavier Bellamy	6,1%	6,4%
Une liste "La France revient !" du Rassemblement National conduite par Jordan Bardella	12,2%	13,6%
Une liste "La France fière" de Reconquête, Mouvement Conservateur et du Parti de la France conduite par Marion Maréchal	4,4%	4,5%
	%	Effectif
Abstention, Blanc, nuls	29,5%	194
NSP	3,5%	23

# REDRESSEMENT POLITIQUE

Elections municipales de 2020	Brut	Redressé
La liste Debout la France conduite par Francis Manaud	1,1%	1,0%
La liste du Rassemblement National conduite par Quentin Lamotte	5,2%	4,3%
La liste Modem conduite par Franck Biasotto	2,9%	2,9%
La liste Union des Démocrates Musulmans Français conduite par Peov Chankiry Duch	0,2%	0,1%
La liste Divers Gauche soutenue par Générations, le MRC et GRS conduite par Pierre Cohen	6,3%	5,7%
La liste Europe Ecologie les Verts , la France Insoumise, Place Publique et Divers Gauche conduite par Antoine Maurice	26,6%	27,6%
La liste Les Républicains , UDI, la République en marche et Divers droite conduite par Jean-Luc Moudenc	34,1%	36,2%
La liste Lutte Ouvrière conduite par Malena Adrada	0,7%	0,5%
La liste du Nouveau Parti Anticapitaliste conduite par Pauline Salingue	0,7%	1,5%
La liste soutenue par le Parti Socialiste, le Parti Communiste Français et le Parti Radical de gauche conduite par Nadia Pellefigue	20,9%	18,5%
La liste du Parti Ouvrier Indépendant et démocratique conduite par Julian Menendez	0,2%	0,2%
La liste du Parti animaliste conduite par Quentin Charoy	1,1%	1,5%
	%	<b>Effectif</b>
Abstention, Blanc, nuls	36,2%	<b>238</b>
NSP	4,7%	<b>31</b>



# REDRESSEMENT POLITIQUE

## 1<sup>er</sup> tour

ITV 1er tour	Brut	Redressé
Une liste soutenue par Lutte Ouvrière, conduite par Malena Adrada	0,4%	<b>0,5%</b>
Une liste soutenue par Révolution Permanente, conduite par Vanessa Pedinotti	0,6%	<b>0,6%</b>
Une liste soutenue par le NPA-R, conduite par Guillaume Scali	1,2%	<b>1,2%</b>
Une liste soutenue par La France Insoumise, le NPA-A et Divers gauche conduite par François Piquemal	20,4%	<b>18,9%</b>
Une liste soutenue par le Parti Socialiste, les Ecologistes, Archipel Citoyen Place Publique, le PCF, Génération.s, le Parti Radical de Gauche, le Mouvement Républicain Citoyen, conduite par François Briançon	32,3%	<b>31,8%</b>
Une liste soutenue par Equinoxe et divers écologistes conduite par Lambert Meilhac et Domitille Allorant	0,8%	<b>1,0%</b>
Une liste Sans étiquette conduite par Pierre Pezzin	0,2%	<b>0,2%</b>
Une liste soutenue par Les Républicains, l'UDI, Renaissance, Horizons et le MoDem, conduite par Jean-Luc Moudenc	32,7%	<b>34,1%</b>
Une liste soutenue par le Rassemblement National et l'UDR, conduite par Julien Leonardelli	7,7%	<b>7,9%</b>
Une liste soutenue par Reconquête, conduite par Arthur Cottrel	3,7%	<b>3,8%</b>

# CALCUL PARTICIPATION

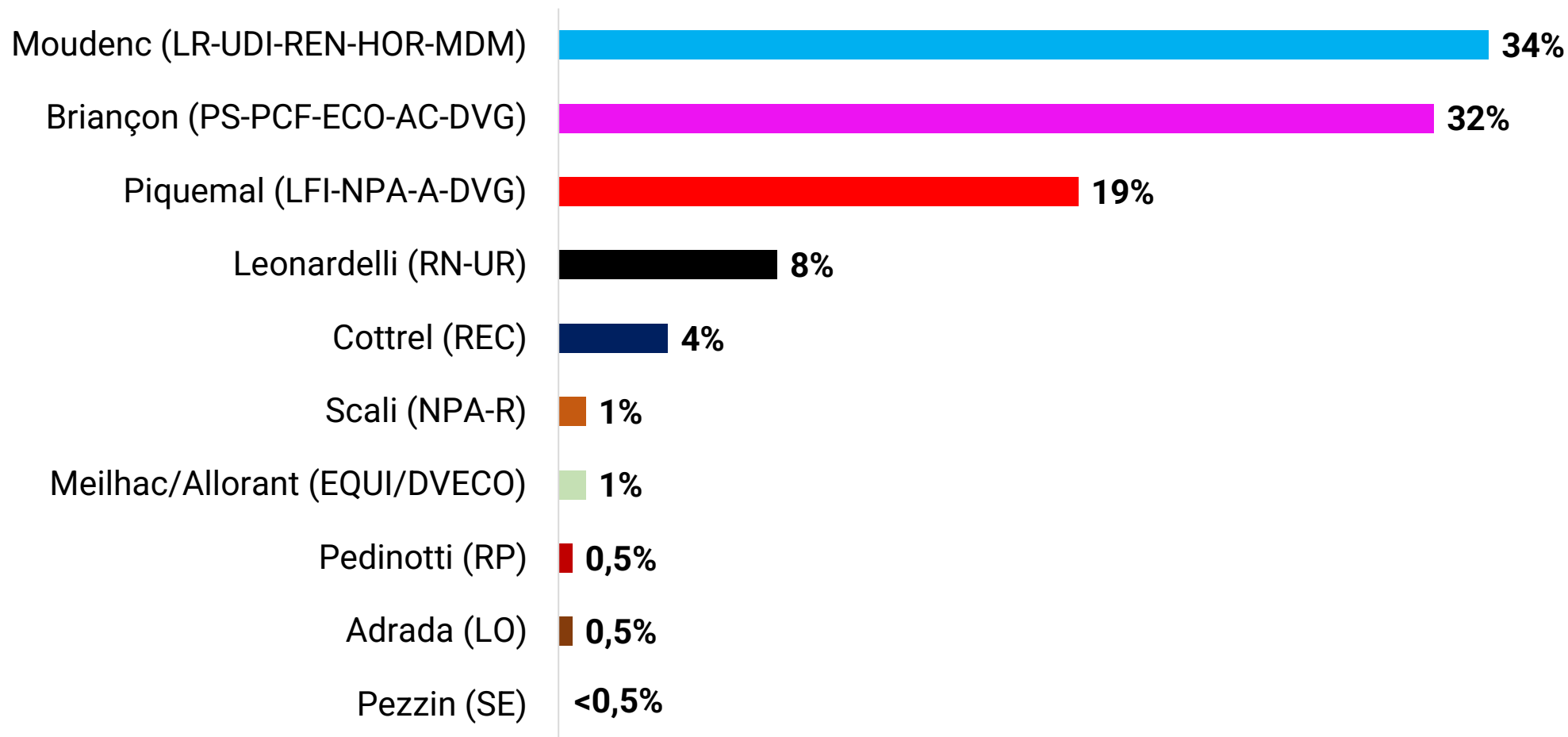
Probabilité de participation déclarée \* Poids

Les individus non inscrits et ceux déclarant vouloir s'abstenir ou voter blanc à l'élection municipale ont une probabilité de participation de 0

Probabilité de participation déclarée	Fréquence
100%	53,4%
90%	4,6%
80%	2,4%
70%	0,5%
60%	0,1%
50%	1,1%
40%	0,3%
30%	0,2%
20%	0,2%
10%	0,5%
0%	36,7%

**INTENTIONS DE VOTE**  
**– 1<sup>ER</sup> TOUR**

Si le 1er tour de l'élection municipale à Toulouse avait lieu dimanche prochain, pour laquelle des candidatures suivantes y aurait-il le plus de chance que vous votiez ?





L'identité de **Cluster17** est la **rigueur scientifique**. Fondé par des universitaires, nous avons à cœur de produire des **données de qualité**.

**Cluster17** est le résultat d'un travail en recherche et développement de plusieurs années qui a permis de créer un outil de sondages performant, un panel de 200 000 individus et une méthode d'analyse innovante testée auprès de dizaines de milliers de personnes sur l'ensemble du territoire. Cette approche repose sur une segmentation inédite de la société française en **16 groupes homogènes : les Clusters**.

Fort de ce travail, **Cluster17** s'est hissé sur le podium des meilleurs sondeurs à chaque élection depuis sa création en 2022.

[Retrouvez nos performances](#)

## Notre ADN : la rigueur scientifique



**Jean-Yves Dormagen** est le président & fondateur de Cluster17, docteur et professeur en science politique, représentant en France de la World Association for Public Opinion Research (WAPOR).

## Nos 7 engagements

1

Cluster 17 s'engage à appliquer les codes et les techniques des Etudes de marché et d'opinion. Elle répond aux règles déontologiques des spécialistes des sondages et protège les droits de ses panélistes.

3

Sauf engagement contractuel spécifique, la durée de conservation des données personnelles dans le cadre d'un sondage est de 36 mois pour les enquêtes récurrentes et de 24 mois pour les enquêtes ad hoc.

5

Cluster17 s'impose des règles très strictes pour choisir ses panélistes et effectuer le tirage aléatoire des personnes qui constitueront son échantillon pour un sondage donné : taux de sollicitation, taux de réponse, tirage aléatoire...

2

Cluster17 s'engage à appliquer les lois applicables en matière de protection de données personnelles. Elle a désigné en son sein un DPO (Data Protection Officer) et a mis en place un PIA (Privacy Impact Assessment) pour être constamment en conformité avec le Règlement Général sur la Protection de Données (RGPD). Pour plus de renseignements sur notre politique de protection de données: <https://cluster17.com/politique-de-protection-des-donnees/>

4

Cluster17 s'engage à des procédures de contrôle qualité à chaque étape d'une étude :

- Le questionnaire est rédigé en tenant compte des standards et normes professionnelles, il est rédigé et relu par le directeur des études puis envoyé au client pour validation finale.
- La programmation du questionnaire est testée par au moins trois personnes différentes avant son envoi.



6

Cluster 17 suit le terrain et la collecte de manière rigoureuse (lien unique, taux de participation, durée des réponses, comportement des répondants, contrôle des adresses IP des répondants, suivi des comportements des panélistes, cohérence des réponses,...).

7

Cluster17 analyse les résultats en appliquant les méthodes statistiques en vigueur. Les résultats bruts sont systématiquement contrôlés et leur cohérence interrogée. Les résultats pondérés sont systématiquement contrôlés par au moins deux personnes qualifiées dont un quantitatifiste confirmé.

# Cluster 17

Retrouvez Cluster17 sur  & 



[contact@cluster17.com](mailto:contact@cluster17.com)  
[jean-yves.dormagen@cluster17.com](mailto:jean-yves.dormagen@cluster17.com)