

Intentions de vote à Paris

Etude réalisée pour Bournazel Paris 2026
Février 2026

Notice technique à la Commission des sondages

Méthodologie d'enquête



Terrain

Enquête réalisée en ligne du 28 janvier au 3 février 2026.



Echantillon

Échantillon de **1 150** personnes représentatif des habitants de Paris âgés de 18 ans et plus, dont **1 000** personnes inscrites sur les listes électorales à Paris.



Quotas

Méthode des quotas et redressement appliqués aux variables suivantes : sexe, âge, catégorie socioprofessionnelle, arrondissement et comportement électoral antérieur de l'interviewé(e).



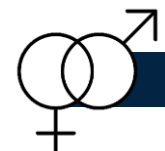



Aide à la lecture des résultats détaillés :

- Les chiffres présentés sont exprimés en pourcentage.
- Les chiffres en italique sont ceux qui apparaissent significativement au-dessus de la moyenne.
- Les intentions de vote mesurent un rapport de force à un moment donné. Elles ne peuvent en aucun cas être considérées comme étant prédictives des résultats du scrutin.
- Pour rappel, tout sondage est affecté de marges d'erreur. La marge d'erreur des résultats d'ensemble s'établit, selon le score visé, entre plus ou moins 1,8 et 4,1 points. Aucune reprise de ce sondage ne peut être faite sans que soit reprise également la mention relative aux marges d'erreur.

L'intervalle de confiance (parfois appelé « marge d'erreur ») permet de déterminer la confiance qui peut être attribuée à une valeur, en prenant en compte la valeur observée et la taille de l'échantillon. Si le calcul de l'intervalle de confiance concerne les sondages réalisés avec la méthode aléatoire, il est communément admis qu'il est proche pour les sondages réalisés avec la méthode des quotas.

Taille de l'échantillon	5% ou 95%	10% ou 90%	20% ou 80%	30% ou 70%	40% ou 60%	50%
100 interviews	4,4	6,0	8,0	9,2	9,8	10
200 interviews	3,1	4,3	5,7	6,5	6,9	7,1
300 interviews	2,5	3,5	4,6	5,3	5,7	5,8
400 interviews	2,2	3,0	4,0	4,6	4,9	5,0
500 interviews	2,0	2,7	3,6	4,1	4,4	4,5
600 interviews	1,8	2,4	3,3	3,8	4,0	4,1
800 interviews	1,5	2,1	2,8	3,2	3,4	3,5
1 000 interviews	1,4	1,8	2,5	2,9	3,0	3,1
2 000 interviews	1,0	1,3	1,8	2,1	2,2	2,3
3 000 interviews	0,8	1,1	1,5	1,7	1,8	1,8
4 000 interviews	0,7	0,9	1,3	1,5	1,6	1,6
6 000 interviews	0,6	0,8	1,1	1,3	1,4	1,4

Note de lecture : dans le cas d'un échantillon de 1 000 personnes, si le pourcentage mesuré est de 10%, la marge d'erreur est égale à 1,8. Il y a donc 95% de chance que le pourcentage réel soit compris entre 8,2% et 11,8% (plus ou moins 1,8 points).

	SEXE		Brut	Redressé
	Un homme		45	46
	Une femme		55	54
	ÂGE			
	18 - 24 ans		13	13
	25 – 34 ans		18	15
	35 - 49 ans		25	25
	50 - 64 ans		24	29
	65 ans et plus		20	18
	PCS DE L'INTERVIEWÉ(E)			
	PCS+		50	48
	PCS-		20	18
	Inactifs		30	34
	ARRONDISSEMENTS			
	Arrondissements 1 à 9		20	16
	Arrondissements 10 à 14		34	32
	Arrondissements 15 à 17		22	26
	Arrondissements 18 à 20		24	26



VOTE AU 1ER TOUR DE L'ÉLECTION MUNICIPALE DE 2020	Bruts (Base ensemble)	Redressé (Base ensemble)
Une liste soutenue par Lutte Ouvrière	2	2
Une liste soutenue par la France Insoumise, conduite par Danielle Simmonet	6	3
Une liste soutenue par le Parti socialiste, le Parti Communiste, Place Publique et Génération.s, conduite par Anne Hidalgo	17	21
Une liste soutenue par Europe-Ecologie-Les Verts, conduite par David Belliard	7	8
Une liste divers centre, conduite par Cédric Villani	3	5
Une liste soutenue par La République en Marche, le MoDem et l'UDI, conduite par Agnès Buzyn	10	13
Une liste soutenue par les Républicains, conduite par Rachida Dati	17	16
Une liste soutenue par le Rassemblement National, conduite par Serge Federbusch	8	2
Une autre liste	2	2
Vous avez voté blanc	7	7
Vous avez voté nul	2	2
Vous vous êtes abstenu(e)	6	6
Vous n'étiez pas inscrit(e) sur les listes électorales	13	13



VOTE AU 1ER TOUR DE L'ÉLECTION PRÉSIDENTIELLE DE 2022	Bruts (Base ensemble)	Redressé (Base ensemble)
Nathalie Arthaud	1	1
Philippe Poutou	1	2
Fabien Roussel	4	5
Jean-Luc Mélenchon	14	19
Anne Hidalgo	5	4
Yannick Jadot	5	4
Emmanuel Macron	25	28
Valérie Pécresse	8	5
Nicolas Dupont-Aignan	2	1
Marine Le Pen	9	4
Eric Zemmour	5	7
Jean Lassalle	2	1
Vous avez voté blanc	6	6
Vous avez voté nul	1	1
Vous vous êtes abstenu(e)	4	4
Vous n'étiez pas inscrit(e) sur les listes électorales	8	8



CERTITUDE D'ALLER VOTER AU <u>PREMIER</u> TOUR DE L'ÉLECTION MUNICIPALE DE 2026	Bruts	Redressés
Tout à fait certain(e) d'aller voter	69	70

Proportion de répondants ne se prononçant pas sur chaque question

Êtes-vous inscrit(e) sur les listes électorales françaises ?

- **NSP = 0%**

Si le premier tour des élections municipales avait lieu dimanche prochain à Paris, seriez-vous certain(e) ou non d'aller voter ?

- **NSP = 0%**

Si le premier tour des élections municipales avait lieu dimanche prochain à Paris, parmi les listes suivantes, pour laquelle y aurait-il le plus de chances que vous votiez ? **Hypothèse 1^{er} tour**

- **Vous voteriez blanc ou nul = 7%**
- **Vous vous absteniez = 3%**
- **NSP = 0%**

Et diriez-vous que vous êtes tout à fait sûr(e) de votre choix ou que vous pourriez encore changer d'avis ?

- **NSP = 0%**

Si le second tour des élections municipales avait lieu dimanche prochain à Paris, seriez-vous certain(e) ou non d'aller voter ?

- **NSP = 0%**

Si le second tour des élections municipales avait lieu dimanche prochain à Paris, parmi les listes suivantes, pour laquelle y aurait-il le plus de chances que vous votiez ? **Hypothèse quadrangulaire**

- **Vous voteriez blanc ou nul = 12%**
- **Vous vous absteniez = 5%**
- **NSP = 0%**

Et diriez-vous que vous êtes tout à fait sûr(e) de votre choix ou que vous pourriez encore changer d'avis ?

- **NSP = 0%**

Si le second tour des élections municipales avait lieu dimanche prochain à Paris, parmi les listes suivantes, pour laquelle y aurait-il le plus de chances que vous votiez ? **Hypothèse triangulaire**

- **Vous voteriez blanc ou nul = 17%**
- **Vous vous absteniez = 7%**
- **NSP = 0%**

Et diriez-vous que vous êtes tout à fait sûr(e) de votre choix ou que vous pourriez encore changer d'avis ?

- **NSP = 0%**

Si le second tour des élections municipales avait lieu dimanche prochain à Paris, parmi les listes suivantes, pour laquelle y aurait-il le plus de chances que vous votiez ? **Hypothèse duel**

- **Vous voteriez blanc ou nul = 18%**
- **Vous vous absteniez = 8%**
- **NSP = 0%**

Et diriez-vous que vous êtes tout à fait sûr(e) de votre choix ou que vous pourriez encore changer d'avis ?

- **NSP = 0%**

Questionnaire

Êtes-vous inscrit(e) sur les listes électorales françaises ?

1. Oui
2. Non

Aux personnes inscrites sur les listes électorales

Avez-vous une bonne ou une mauvaise opinion des personnalités suivantes ?

- 1 Une très bonne opinion
- 2 Une assez bonne opinion
- 3 Une assez mauvaise opinion
- 4 Une très mauvaise opinion
- 5 Vous ne le/la connaissez pas assez pour vous prononcer

Présentation des personnalités par ordre aléatoire

1. Sophia Chikirou
2. Emmanuel Grégoire
3. Pierre-Yves Bournazel
4. Rachida Dati
5. Thierry Mariani
6. Sarah Knafo

Aux personnes inscrites sur les listes électorales

Si le premier tour des élections municipales avait lieu dimanche prochain à Paris, seriez-vous certain(e) ou non d'aller voter ?

1. Tout à fait certain(e)
2. Plutôt certain(e)
3. Plutôt par certain(e)
4. Pas du tout certain(e)

Aux personnes inscrites sur les listes électorales

Et plus précisément, si le premier tour des élections municipales se tenait dimanche prochain à Paris, sur une échelle de 1 à 10, dans quelle mesure seriez-vous décidé(e) à aller voter ?

Echelle de 1 à 10

Aux personnes inscrites sur les listes électorales

Si le premier tour des élections municipales avait lieu dimanche prochain à Paris, parmi les listes suivantes, pour laquelle y aurait-il le plus de chances que vous votiez ?

1. Une liste conduite par Marielle Saulnier et soutenue par LO
2. Une liste conduite par Sophia Chikirou, soutenue par La France Insoumise
3. Une liste conduite par Emmanuel Grégoire, soutenue par le Parti socialiste, le Parti Communiste et Les Ecologistes (ex-EELV)
4. Une liste conduite par Pierre-Yves Bournazel, soutenue par Renaissance et Horizons
5. Une liste conduite par Rachida Dati, soutenue par Les Républicains
6. Une liste conduite par Thierry Mariani, soutenue par le Rassemblement National
7. Une liste conduite par Sarah Knafo, soutenue par Reconquête !
8. Vous voteriez blanc
9. Vous voteriez nul
10. Vous vous abstiendriez

Aux personnes inscrites sur les listes électorales

Et diriez-vous que vous êtes tout à fait sûr(e) de votre choix ou que vous pourriez encore changer d'avis ?

1. Vous êtes tout à fait sûr(e) de votre choix
2. Vous pourriez encore changer d'avis

Aux personnes inscrites sur les listes électorales

Si le second tour des élections municipales avait lieu dimanche prochain à Paris, seriez-vous certain(e) ou non d'aller voter ?

1. Tout à fait certain(e)
2. Plutôt certain(e)
3. Plutôt par certain(e)
4. Pas du tout certain(e)

Aux personnes inscrites sur les listes électorales

Et plus précisément, si le second tour des élections municipales se tenait dimanche prochain à Paris, sur une échelle de 1 à 10, dans quelle mesure seriez-vous décidé(e) à aller voter ?

Echelle de 1 à 10

Aux personnes inscrites sur les listes électorales

Si le second tour des élections municipales avait lieu dimanche prochain à Paris, parmi les listes suivantes, pour laquelle y aurait-il le plus de chances que vous votiez ?

1. Une liste conduite par Sophia Chikirou, soutenue par La France Insoumise
2. Une liste conduite par Emmanuel Grégoire, soutenue par le Parti socialiste, le Parti Communiste et Les Ecologistes (ex-EELV)
3. Une liste conduite par Pierre-Yves Bournazel et soutenue par Renaissance, Horizons, Rachida Dati et Les Républicains
4. Une liste conduite par Sarah Knafo, soutenue par Reconquête !
5. Vous voteriez blanc
6. Vous voteriez nul
7. Vous vous absteniez

Aux personnes inscrites sur les listes électorales

Et diriez-vous que vous êtes tout à fait sûr(e) de votre choix ou que vous pourriez encore changer d'avis ?

1. Vous êtes tout à fait sûr(e) de votre choix
2. Vous pourriez encore changer d'avis

Aux personnes inscrites sur les listes électorales

Si le second tour des élections municipales avait lieu dimanche prochain à Paris, parmi les listes suivantes, pour laquelle y aurait-il le plus de chances que vous votiez ?

1. Une liste conduite par Sophia Chikirou, soutenue par La France Insoumise
2. Une liste conduite par Emmanuel Grégoire, soutenue par le Parti socialiste, le Parti Communiste et Les Ecologistes (ex-EELV)
3. Une liste conduite par Pierre-Yves Bournazel et soutenue par Renaissance, Horizons, Rachida Dati et Les Républicains
4. Vous voteriez blanc
5. Vous voteriez nul
6. Vous vous abstiendriez

Aux personnes inscrites sur les listes électorales

Et diriez-vous que vous êtes tout à fait sûr(e) de votre choix ou que vous pourriez encore changer d'avis ?

1. Vous êtes tout à fait sûr(e) de votre choix
2. Vous pourriez encore changer d'avis

Aux personnes inscrites sur les listes électorales

Si le second tour des élections municipales avait lieu dimanche prochain à Paris, parmi les listes suivantes, pour laquelle y aurait-il le plus de chances que vous votiez ?

1. Une liste conduite par Emmanuel Grégoire, soutenue par le Parti socialiste, le Parti Communiste et Les Ecologistes (ex-EELV)
2. Une liste conduite par Pierre-Yves Bournazel et soutenue par Renaissance, Horizons, Rachida Dati et Les Républicains
3. Vous voteriez blanc
4. Vous voteriez nul
5. Vous vous abstiendriez

Aux personnes inscrites sur les listes électorales

Et diriez-vous que vous êtes tout à fait sûr(e) de votre choix ou que vous pourriez encore changer d'avis ?

1. Vous êtes tout à fait sûr(e) de votre choix
2. Vous pourriez encore changer d'avis

Aux personnes inscrites sur les listes électorales

Diriez-vous que vous êtes favorable ou opposé(e) à chacune des mesures suivantes pour la ville de Paris ?

1. Tout à fait favorable
2. Plutôt favorable
3. Plutôt opposé(e)
4. Tout à fait opposé(e)

Présentation des items par ordre aléatoire

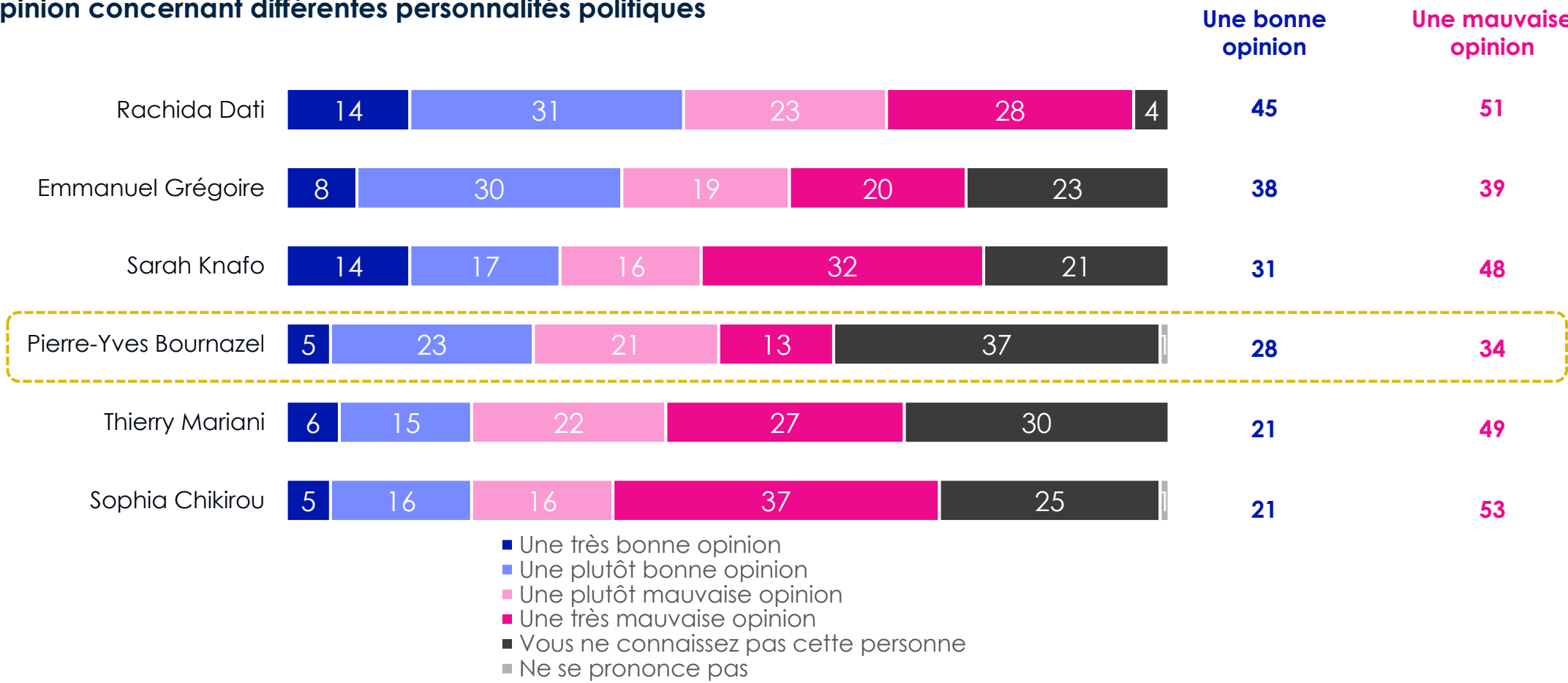
1. Limiter la location Airbnb à 30 nuitées maximum par an (contre 90 actuellement)
2. Supprimer les avantages dont bénéficient les élus de la ville de Paris (chauffeur, frais de représentation, réduction du nombre de collaborateurs...)
3. Déléguer entièrement la gestion de la propreté (collecte des déchets et nettoyage des voies publiques) à des entreprises privées
4. Instaurer une limitation de vitesse évolutive sur le périphérique parisien, c'est-à-dire permettre de rouler à 70 km/h lorsque les conditions de trafic sont fluides (au lieu des 50 km/h habituels)

Résultats de l'enquête

Notoriété et opinion de personnalités politiques parisiennes

Rachida Dati est la personnalité politique la mieux perçue par les Parisiens, devant Emmanuel Grégoire et Sarah Knafo. Pierre-Yves Bournazel, moins bien identifié par les Parisiens, a une image positive auprès d'un tiers d'entre eux

Opinion concernant différentes personnalités politiques



Pour chacune des personnalités suivantes, en avez-vous une bonne ou une mauvaise opinion ?
Base : A tous, en %

Opinion concernant différentes personnalités politiques selon la proximité politique

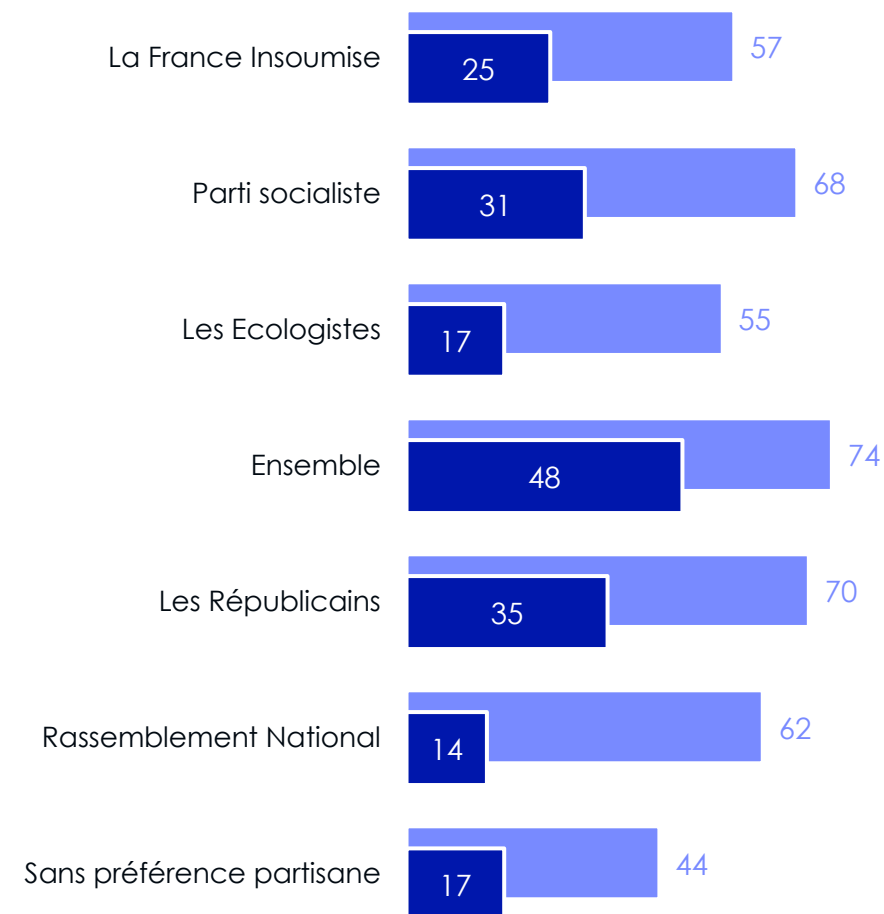
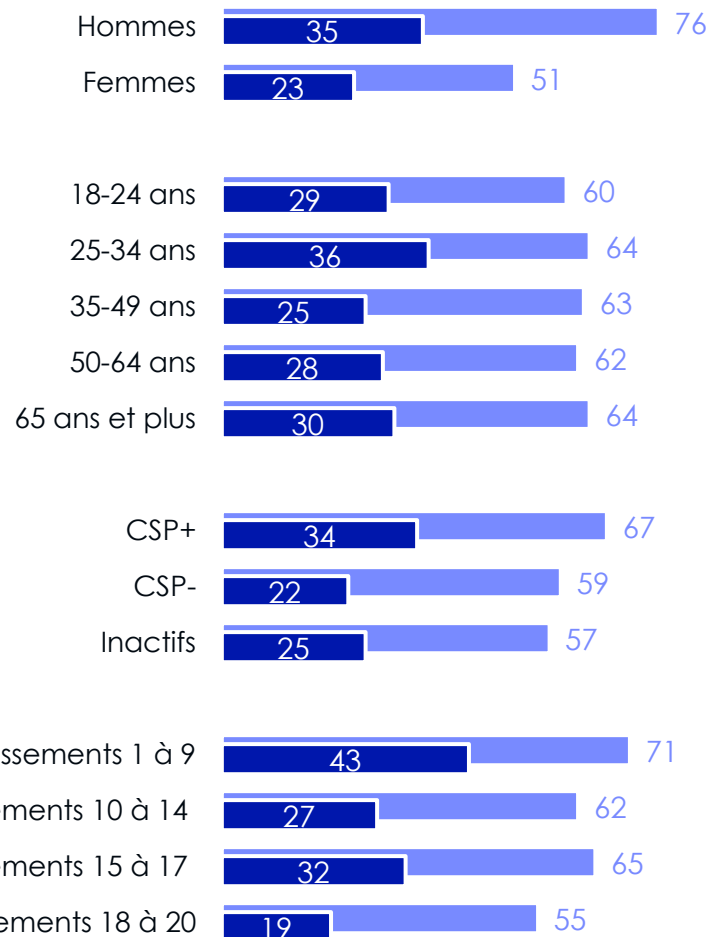
	Ensemble	Proximité politique						
		LFI	PS	Les Écologistes	Ensemble	LR	RN	Sans préférence
Rachida Dati	45	29	22	13	58	83	49	37
Emmanuel Grégoire	38	44	77	62	37	15	10	22
Sarah Knafo	31	29	15	6	18	50	56	20
Pierre-Yves Bournazel	28	25	31	17	48	35	14	17
Thierry Mariani	21	19	9	10	13	32	47	8
Sophia Chikirou	21	62	22	27	12	12	4	7

Pour chacune des personnalités suivantes, en avez-vous une bonne ou une mauvaise opinion ?

Base : A tous, en % de réponses « **Une bonne opinion** »

Notoriété (62%) et bonne opinion (31%) de Pierre-Yves Bournazel

En % de Bonne opinion / Connaît



Pour chacune des personnalités suivantes, en avez-vous une bonne ou une mauvaise opinion ?

Base : A tous, en %

Intentions de vote pour le 1^{er} tour des élections municipales de 2026 à Paris

Récapitulatif – Intentions de vote pour les élections municipales de 2026 à Paris



	Intentions de vote 1er tour	Intentions de vote 2nd tour - Quadrangulaire	Intentions de vote 2nd tour - Triangulaire	Intentions de vote 2nd tour - Duel
Une liste conduite par Marielle Saulnier et soutenue par Lutte Ouvrière	1			
Une liste conduite par Sophia Chikirou, soutenue par La France Insoumise	10	12	13	
Une liste conduite par Emmanuel Grégoire, soutenue par le Parti socialiste, le Parti Communiste et Les Ecologistes (ex-EELV)	31	36	39	48
Une liste conduite par Pierre-Yves Bournazel, soutenue par Renaissance et Horizons	14	34	48	52
Une liste conduite par Rachida Dati, soutenue par Les Républicains	27			
Une liste conduite par Thierry Mariani, soutenue par le Rassemblement National	5			
Une liste conduite par Sarah Knafo, soutenue par Reconquête !	12	18		

Intentions de vote pour le 1^{er} et le 2nd tour des élections municipales de 2026 à Paris

Base : Aux Parisiens inscrits sur les listes électorales, en % de votes exprimés

Intentions de vote pour le 1^{er} tour des élections municipales de 2026 à Paris



Intentions de vote pour le 1^{er} tour des élections municipales de 2026 à Paris

Base : Aux Parisiens inscrits sur les listes électorales, en % de votes exprimés

Rappel : Les intentions de vote mesurent un rapport de force à un moment donné. Elles ne peuvent en aucun cas être considérées comme étant prédictives des résultats du scrutin. La marge d'erreur des résultats d'ensemble s'établit, selon le score visé, entre plus ou moins 1,8 et 3,8 points.

Intentions de vote pour le 1^{er} tour des élections municipales de 2026 à Paris
Selon le vote au 1^{er} tour de l'élection présidentielle de 2022 et au 1^{er} tour des élections municipales de 2020 à Paris



	Vote au 1 ^{er} tour de l'élection présidentielle 2022						Vote au 1 ^{er} tour des élections municipales 2020				
	Jean-Luc MÉLENCHON	Yannick JADOT	Emmanuel MACRON	Valérie PECRESSE	Marine LE PEN	Eric ZEMMOUR	Danielle SIMONNET	Anne HIDALGO	David BELLARD	Agnès BUZYN	Rachida DATI
Une liste conduite par Marielle Saulnier et soutenue par Lutte Ouvrière	2	-	-	-	-	1	1	1	-	-	-
Une liste conduite par Sophia Chikirou, soutenue par La France Insoumise	47	7	2	-	1	-	72	4	6	2	-
Une liste conduite par Emmanuel Grégoire, soutenue par le Parti socialiste, le Parti Communiste et Les Ecologistes (ex-EELV)	41	86	22	3	8	2	23	78	69	7	1
Une liste conduite par Pierre-Yves Bournazel, soutenue par Renaissance et Horizons	3	6	33	12	3	2	-	5	20	52	6
Une liste conduite par Rachida Dati, soutenue par Les Républicains	4	1	38	76	27	14	1	9	3	32	72
Une liste conduite par Thierry Mariani, soutenue par le Rassemblement National	1	-	1	4	30	9	-	1	2	2	1
Une liste conduite par Sarah Knafo, soutenue par Reconquête !	2	-	4	5	31	72	3	2	-	5	20

Note de lecture : Parmi les électeurs de Agnès Buzyn au 1^{er} tour des élections municipales de 2020 à Paris exprimant une intention de vote pour le 1^{er} tour des élections municipales de 2026 à Paris, 52% auraient l'intention de voter pour une liste conduite par Pierre-Yves Bournazel et soutenue par Renaissance et Horizons.

Intentions de vote pour le 1^{er} tour des élections municipales de 2026 à Paris

Base : Aux Parisiens inscrits sur les listes électorales, en % de votes exprimés

Intentions de vote pour le 2nd tour des élections municipales de 2026 à Paris

Récapitulatif – Intentions de vote pour le 2nd tour des élections municipales de 2026 à Paris

Hypothèses Rachida Dati et Les Républicains soutiens de Pierre-Yves Bournazel



	Hypothèse Quadrangulaire – S. CHIKIROU, E. GREGOIRE, P-Y. BOURNAZEL, S. KNAFO	Hypothèse Triangulaire – S. CHIKIROU, E. GREGOIRE, P-Y. BOURNAZEL	Hypothèse Duel – E. GREGOIRE, P-Y. BOURNAZEL
Une liste conduite par Sophia Chikirou et soutenue par La France Insoumise	12	13	Non présente
Une liste conduite par Emmanuel Grégoire, soutenue par le Parti socialiste, le Parti Communiste et Les Ecologistes (ex-EELV)	36	39	48
Une liste conduite par Pierre-Yves Bournazel, soutenue par Renaissance, Horizons, Rachida Dati et Les Républicains	34	48	52
Une liste conduite par Sarah Knafo, soutenue par Reconquête !	18	Non présente	Non présente

Intentions de vote pour le 2nd tour des élections municipales de 2026 à Paris

Base : Aux Parisiens inscrits sur les listes électorales, en % de votes exprimés

Intentions de vote pour le 2nd tour des élections municipales de 2026 à Paris

Hypothèse Quadrangulaire – S. Chikirou, E. Grégoire, P-Y. Bournazel (soutenu par Renaissance, Horizons, R. Dati et Les Républicains) **et S. Knafo**

Une liste conduite par Sophia Chikirou, soutenue par La France Insoumise



Une liste conduite par Emmanuel Grégoire, soutenue par le Parti socialiste, le Parti Communiste et Les Ecologistes (ex-EELV)



Une liste conduite par Pierre-Yves Bournazel, soutenue par Renaissance, Horizons, Rachida Dati et Les Républicains



Une liste conduite par Sarah Knafo, soutenue par Reconquête !



Intentions de vote pour le 2nd tour des élections municipales de 2026 à Paris

Base : Aux Parisiens inscrits sur les listes électorales, en % de votes exprimés

Rappel : Les intentions de vote mesurent un rapport de force à un moment donné. Elles ne peuvent en aucun cas être considérées comme étant prédictives des résultats du scrutin. La marge d'erreur des résultats d'ensemble s'établit, selon le score visé, entre plus ou moins 2,4 et 4,0 points.

	Intention de vote au 1 ^{er} tour des élections municipales de 2026 à Paris					
	Sophia CHIKIROU	Emmanuel GREGOIRE	Pierre-Yves BOURNAZEL	Rachida DATI	Thierry MARIANI	Sarah KNAFO
Une liste conduite par Sophia Chikirou, soutenue par La France Insoumise	86	3	1	1	1	1
Une liste conduite par Emmanuel Grégoire, soutenue par le Parti socialiste, le Parti Communiste et Les Ecologistes (ex-EELV)	5	96	13	2	3	-
Une liste conduite par Pierre-Yves Bournazel, soutenue par Renaissance, Horizons, Rachida Dati et Les Républicains	3	1	77	68	16	5
Une liste conduite par Sarah Knafo, soutenue par Reconquête !	1	-	3	14	31	90
N'expriment pas de vote (s'abstiendraient, voteraient blancs ou nuls)	5	-	6	15	49	4

Note de lecture : Parmi les Parisiens inscrits sur les listes électorales ayant l'intention de voter pour Pierre-Yves Bournazel au 1^{er} tour des élections municipales de 2026 à Paris, 77% auraient l'intention de voter au 2nd tour pour une liste conduite par Pierre-Yves Bournazel, soutenue par Renaissance, Horizons, Rachida Dati et Les Républicains dans cette configuration.

Une liste conduite par Sophia Chikirou, soutenue par La France Insoumise



13

Une liste conduite par Emmanuel Grégoire, soutenue par le Parti socialiste, le Parti Communiste et Les Ecologistes (ex-EELV)



39

Une liste conduite par Pierre-Yves Bournazel, soutenue par Renaissance, Horizons, Rachida Dati et Les Républicains



48

Intention de vote au 1 ^{er} tour des élections municipales de 2026 à Paris						
	Sophia CHIKIROU	Emmanuel GREGOIRE	Pierre-Yves BOURNAZEL	Rachida DATI	Thierry MARIANI	Sarah KNAFO
Une liste conduite par Sophia Chikirou, soutenue par La France Insoumise	83	3	1	2	3	3
Une liste conduite par Emmanuel Grégoire, soutenue par le Parti socialiste, le Parti Communiste et Les Ecologistes (ex-EELV)	8	94	13	3	8	-
Une liste conduite par Pierre-Yves Bournazel, soutenue par Renaissance, Horizons, Rachida Dati et Les Républicains	4	2	80	77	25	49
N'expriment pas de vote (s'abstiendraient, voteraient blancs ou nuls)	5	1	6	18	64	48

Note de lecture : Parmi les Parisiens inscrits sur les listes électorales ayant l'intention de voter pour Pierre-Yves Bournazel au 1^{er} tour des élections municipales de 2026 à Paris, 80% auraient l'intention de voter au 2nd tour pour une liste conduite par Pierre-Yves Bournazel, soutenue par Renaissance, Horizons, Rachida Dati et Les Républicains dans cette configuration.

Une liste conduite par Emmanuel Grégoire, soutenue par le Parti socialiste, le Parti Communiste et Les Ecologistes (ex-EELV)



48

Une liste conduite par Pierre-Yves Bournazel, soutenue par Renaissance, Horizons, Rachida Dati et Les Républicains



52

Intention de vote au 1 ^{er} tour des élections municipales de 2026 à Paris						
	Sophia CHIKIROU	Emmanuel GREGOIRE	Pierre-Yves BOURNAZEL	Rachida DATI	Thierry MARIANI	Sarah KNAFO
Une liste conduite par Emmanuel Grégoire, soutenue par le Parti socialiste, le Parti Communiste et Les Ecologistes (ex-EELV)	50	95	10	4	10	4
Une liste conduite par Pierre-Yves Bournazel, soutenue par Renaissance, Horizons, Rachida Dati et Les Républicains	9	3	85	79	24	50
N'expriment pas de vote (s'abstiendraient, voteraient blancs ou nuls)	41	2	5	17	66	46

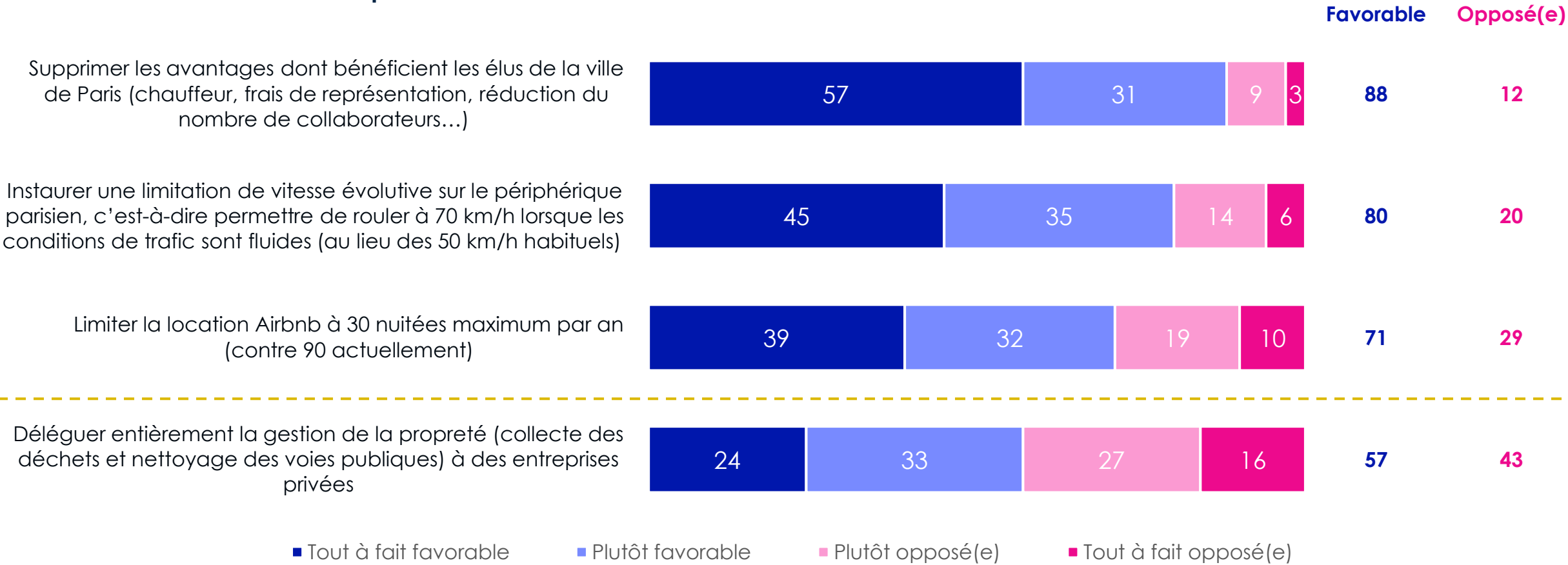
Note de lecture : Parmi les Parisiens inscrits sur les listes électorales ayant l'intention de voter pour Pierre-Yves Bournazel au 1^{er} tour des élections municipales de 2026 à Paris, 85% auraient l'intention de voter au 2nd tour pour une liste conduite par Pierre-Yves Bournazel, soutenue par Renaissance, Horizons, Rachida Dati et Les Républicains dans cette configuration.

Le soutien envers des mesures pour la ville de Paris

3 des 4 mesures testées rencontrent une très forte approbation de la part des Parisiens, en particulier pour la suppression des avantages dont bénéficient les élus de la ville. Seule la délégation de la gestion de la propreté à des entreprises privées divise les habitants de la capitale



Soutien envers des mesures pour la ville de Paris



Diriez-vous que vous êtes favorable ou opposé(e) à chacune des mesures suivantes pour la ville de Paris ?
Base : Aux Parisiens inscrits sur les listes électorales, en %

Soutien envers des mesures pour la ville de Paris

	Ensemble	Proximité politique						
		LFI	PS	Les Ecologistes	Ensemble	LR	RN	Sans préférence
Supprimer les avantages dont bénéficient les élus de la ville de Paris (chauffeur, frais de représentation, réduction du nombre de collaborateurs...)	88	85	83	84	89	91	91	90
Instaurer une limitation de vitesse évolutive sur le périphérique parisien, c'est-à-dire permettre de rouler à 70 km/h lorsque les conditions de trafic sont fluides (au lieu des 50 km/h habituels)	80	77	78	74	79	86	77	87
Limiter la location Airbnb à 30 nuitées maximum par an (contre 90 actuellement)	71	62	76	74	69	66	76	73
Déléguer entièrement la gestion de la propreté (collecte des déchets et nettoyage des voies publiques) à des entreprises privées	57	44	37	34	68	79	72	53

Diriez-vous que vous êtes favorable ou opposé(e) à chacune des mesures suivantes pour la ville de Paris ?
Base : Aux Parisiens inscrits sur les listes électorales, en % de « Favorable »

Soutien envers des mesures pour la ville de Paris

	Ensemble	Intention de vote au 1 ^{er} tour des élections municipales de 2026 à Paris					
		Sophia CHIKIROU	Emmanuel GREGOIRE	Pierre-Yves BOURNAZEL	Rachida DATI	Thierry MARIANI	Sarah KNAFO
Supprimer les avantages dont bénéficient les élus de la ville de Paris (chauffeur, frais de représentation, réduction du nombre de collaborateurs...)	88	84	84	92	93	87	92
Instaurer une limitation de vitesse évolutive sur le périphérique parisien, c'est-à-dire permettre de rouler à 70 km/h lorsque les conditions de trafic sont fluides (au lieu des 50 km/h habituels)	80	78	75	80	90	78	79
Limiter la location Airbnb à 30 nuitées maximum par an (contre 90 actuellement)	71	59	76	75	69	70	73
Déléguer entièrement la gestion de la propreté (collecte des déchets et nettoyage des voies publiques) à des entreprises privées	57	38	35	67	76	63	79

Diriez-vous que vous êtes favorable ou opposé(e) à chacune des mesures suivantes pour la ville de Paris ?
Base : Aux Parisiens inscrits sur les listes électorales, en % de « Favorable »



Contacts Toluna – Harris Interactive en France :

Jean-Daniel Lévy

Directeur délégué – Stratégies politiques et d'opinion
jdlevy@toluna.com

Jean-Philippe Dubrulle

Directeur des études d'opinion
jphilippe.dubrulle@toluna.com

Merci de noter que toute diffusion de ces résultats doit être accompagnée des éléments techniques suivants : le **nom de l'institut**, le **nom du commanditaire** de l'étude, la **méthode d'enquête**, les **dates de réalisation** et la **taille de l'échantillon**.

Copyright © Toluna

All rights reserved. Nothing from this report is allowed to be multiplied, to be stored in an automated file, or to be made public electronically, mechanical, by photocopies, recording or any other manner, without written consent of Toluna.