



Cluster 17

Climat politique et élections municipales à Amiens

Février 2026



Etude **Cluster17** réalisée pour le compte du **Parti socialiste de la Somme** auprès d'un échantillon de **518 personnes inscrites sur les listes électorales** issu d'un échantillon de **603 personnes représentatives de la population amiénoise**. Parmi elles, **408 répondants** ont exprimé une intention de vote pour le scénario du **premier tour** et **402 répondants** ont exprimé une intention de vote pour le scénario du **second tour**. Après **redressement** et **pondération** en fonction des **variables socio-démographiques** et de la **probabilité de vote**, l'**effectif utile est de 389 personnes** pour le scénario du **premier tour** et de **383 personnes** pour le scénario du **second tour**.

L'échantillon est réalisé selon la **méthode des quotas**, au regard des critères de **sexe**, **d'âge** et de **catégorie socioprofessionnelle**. L'enquête a fait l'objet d'un **redressement sociodémographique** (données INSEE) et d'un **redressement politique** sur la base de la reconstitution des votes suivants : premier tour de la **Présidentielle 2022**, premier tour des **Municipales 2020** et **Européennes de 2024**.

Les interviews ont été réalisées par questionnaire auto-administré en ligne, du 27 au 30 janvier 2026.

La notice de cette enquête est consultable sur le site de la Commission des sondages.

MÉTHODOLOGIE

Aucune reprise de ce sondage ne peut être faite sans précision de la **mention relative aux marges d'erreur**. En cas de **reprise** de ce sondage, merci de **mentionner le nom de Cluster17**.

MARGES D'ERREUR

Pour un pourcentage de	5%	10%	20%	30%	40%	50%	60%	70%	80%	90%	95%
603 personnes	1,8	2,4	3,3	3,7	4	4,1	4	3,7	3,3	2,4	1,8
518 personnes	1,9	2,6	3,5	3,9	4,2	4,3	4,2	3,9	3,5	2,6	1,9
408 personnes	2,2	3	4	4,6	4,9	5	4,9	4,6	4	3	2,2
402 personnes	2,2	3	4	4,6	4,9	5	4,9	4,6	4	3	2,2
389 personnes	2,2	3	4	4,6	4,9	5	4,9	4,6	4	3	2,2
383 personnes	2,2	3	4	4,6	4,9	5	4,9	4,6	4	3	2,2

QUESTIONNAIRE

Etes-vous inscrit sur les listes électorales ?

- Oui, sur les listes électorales de la ville d'Amiens
- Oui, mais dans une autre commune qu'Amiens
- Non, je ne suis pas inscrit sur les listes électorales

QUESTIONNAIRE

Si le 1er tour de l'élection municipale à Amiens avait lieu dimanche prochain, pour laquelle des candidatures suivantes y aurait-il le plus de chance que vous votiez ?

- Une liste soutenue par Lutte ouvrière
- Une liste soutenue par La France insoumise et Génération.s, conduite par Samy Olivier
- Une liste soutenue par le Parti socialiste, Les Ecologistes, le Parti communiste français, Place publique et Debout!, conduite par Frédéric Fauvet
- Une liste soutenue par l'UDI, Les Républicains, Renaissance et Horizons, conduite par Hubert de Jenlis
- Une liste sans étiquette soutenue par Renaud Deschamps, conduite par Julia Bellina
- Une liste sans étiquette, conduite par Ridha Farhat
- Une liste divers centre, conduite par Benoit Mercuzot
- Une liste sans étiquette, conduite par Nicolas Reitzaum
- Une liste soutenue par Les Centristes, conduite par Paul-Éric Dècle
- Une liste divers droite, conduite par Aurélien Caron
- Une liste soutenue par le Rassemblement national, conduite par Damien Toumi
- Vote blanc ou nul
- Abstention

QUESTIONNAIRE

Si le 2nd tour de l'élection municipale à Amiens avait lieu dimanche prochain, pour laquelle des candidatures suivantes y aurait-il le plus de chance que vous votiez ?

- Une liste soutenue par le Parti socialiste, Les Ecologistes, le Parti communiste français, Place publique et Debout!, conduite par Frédéric Fauvet
- Une liste soutenue par l'UDI, Les Républicains, Renaissance et Horizons, conduite par Hubert de Jenlis
- Une liste soutenue par le Rassemblement national, conduite par Damien Toumi
- Vote blanc ou nul
- Abstention

A l'occasion des prochaines élections municipales, souhaitez-vous une alternance politique et une nouvelle équipe à la tête de la Mairie d'Amiens ?

- Oui, tout à fait
- Oui, plutôt
- Non, plutôt pas
- Non, pas du tout

REDRESSEMENT SOCIOLOGIQUE

Sexe	Brut	Redressé
Hommes	50,5%	48,1%
Femmes	49,5%	51,9%
Age	Brut	Redressé
18-34 ans	29,6%	33,6%
35-49 ans	32,1%	28,1%
50-64 ans	22,2%	21,2%
65 ans et plus	16,0%	17,1%
Catégorie socio-professionnelle de l'individu	Brut	Redressé
Artisans, commerçants, chefs d'entreprise et professions indépendantes	4,1%	3,2%
Cadres et professions intellectuelles supérieures	11,3%	9,3%
Professions intermédiaires	17,9%	16,2%
Employés	22,5%	22,0%
Ouvriers	13,4%	13,0%
Retraités	18,5%	18,9%
Autres Inactifs	12,3%	17,4%

REDRESSEMENT POLITIQUE

1 ^{er} tour de la présidentielle 2022	Brut	Redressé
Anne Hidalgo	1,8%	1,3%
Emmanuel Macron	29,9%	30,0%
Eric Zemmour	5,3%	5,1%
Fabien Roussel	3,1%	2,5%
Jean Lassalle	1,8%	1,4%
Jean-Luc Mélenchon	27,0%	31,3%
Marine Le Pen	20,2%	17,9%
Nathalie Arthaud	0,6%	0,6%
Nicolas Dupont Aignan	1,4%	1,3%
Philippe Poutou	0,8%	0,7%
Valérie Pécresse	2,7%	3,3%
Yannick Jadot	5,3%	4,6%
	%	Effectif
Abstention, Blanc, nuls	21,9%	132
NSP	2,3%	14

REDRESSEMENT POLITIQUE

Elections européennes de 2024	Brut	Redressé
Autre (veuillez préciser)	3,2%	3,9%
Une liste « Lutte ouvrière le camp des travailleurs » de Lutte Ouvrière conduite par Nathalie Arthaud	0,3%	0,5%
Une liste « La France insoumise - Union populaire » de la France Insoumise conduite par Manon Aubry	19,2%	18,6%
Une liste « Gauche unie pour le monde du travail soutenue par Fabien Roussel » du Parti Communiste Français, du MRC, de la Gauche Républicaine et Socialiste et du Mouvement l'Engagement conduite par Léon Deffontaines	3,1%	3,1%
Une liste « Europe Écologie » des Ecologistes (ex-Europe Ecologie Les Verts) conduite par Marie Toussaint	5,9%	5,9%
Une liste « Ecologie au centre » conduite par Jean-Marc Governatori	0,3%	1,1%
Une liste « Réveiller l'Europe » du Parti Socialiste et de Place Publique conduite par Raphaël Glucksmann	15,9%	13,5%
Une liste « Besoin d'Europe » de Renaissance, du Modem, de l'UDI et d'Horizons, conduite par Valérie Hayer	14,2%	15,5%
Une liste "Les animaux comptent, votre voix aussi » du Parti animaliste conduite par Hélène Thouy	2,8%	2,8%
Une liste « La droite pour faire entendre la voix de la France en Europe » des Républicains conduite par François-Xavier Bellamy	6,6%	6,2%
Une liste "La France revient !" du Rassemblement National conduite par Jordan Bardella	24,2%	24,8%
Une liste "La France fière" de Reconquête, Mouvement Conservateur et du Parti de la France conduite par Marion Maréchal	4,3%	4,1%
	%	Effectif
Abstention, Blanc, nuls	30,1%	181
NSP	3,2%	19

REDRESSEMENT POLITIQUE

Elections municipales de 2020	Brut	Redressé
Une liste d'Europe Ecologie les Verts, du Parti Socialiste, du Parti Communiste Français, Générations, la France Insoumise et Divers Gauche conduite par Julien Pradat	27,8%	25,5%
Une liste Divers Ecologiste conduite par Christophe Porquier	5,8%	9,8%
Une liste Divers centre conduite par Fany Ruin	4,6%	9,9%
Une liste Divers droite conduite par Renaud Deschamps	11,4%	11,1%
Une liste UDI, Les Républicains, la République en Marche et du Modem conduite par Brigitte Fouré	31,2%	29,9%
Une liste du Rassemblement National conduite par Pierre-Jean Jouve	13,7%	8,4%
Une liste de Lutte Ouvrière conduite par Bruno Paleni	1,2%	1,2%
Une liste dissidente de la France Insoumise conduite par Cédric Maisse	4,3%	4,2%
	%	Effectif
Abstention, Blanc, nuls	32,6%	196
NSP	3,0%	18

REDRESSEMENT POLITIQUE

1^{er} tour

ITV 1er tour	Brut	Redressé
Une Liste soutenue par Lutte Ouvrière	0,9%	1,1%
Une liste soutenue par La France Insoumise et Génération.s, conduite par Samy Olivier	12,7%	12,8%
Une liste soutenue par le Parti Socialiste, Les Écologistes, le Parti Communiste Français, Place publique et Debout!, conduite par Frédéric Fauvet	28,7%	27,9%
Une liste soutenue par l'UDI, Les Républicains, Renaissance et Horizons conduite par Hubert de Jenlis	21,3%	23,8%
Une liste sans étiquette soutenue par Renaud Deschamps, conduite par Julia Bellina	6,2%	6,2%
Une liste sans étiquette, conduite par Ridha Farhat	1,1%	1,0%
Une liste divers centre, conduite par Benoit Mercuzot	4,0%	3,8%
Une liste sans étiquette, conduite par Nicolas Reitzbaum	1,8%	2,1%
Une liste soutenue par Les Centristes, conduite par Paul-Éric Dècle	1,1%	1,2%
Une liste divers droite, conduite par Aurélien Caron	2,2%	3,0%
Une liste soutenue par le Rassemblement national, conduite par Damien Toumi	20,0%	17,1%

REDRESSEMENT POLITIQUE

2nd tour

ITV 2nd tour	Brut	Redressé
Une liste soutenue par le Parti Socialiste, Les Ecologistes, le Parti Communiste Français, Place publique et Debout!, conduite par Frédéric Fauvet	42,6%	42,0%
Une liste soutenue par l'UDI, Les Républicains, Renaissance et Horizons conduite par Hubert de Jenlis	36,1%	39,1%
Une liste soutenue par le Rassemblement national, conduite par Damien Toumi	21,3%	18,9%

CALCUL PARTICIPATION

Probabilité de participation déclarée * Poids

Les individus non inscrits et ceux déclarant vouloir s'abstenir ou voter blanc à l'élection municipale ont une probabilité de participation de 0

Probabilité de participation déclarée	Fréquence
100%	55,9%
90%	2,8%
80%	2,2%
70%	1,8%
60%	1,0%
50%	1,7%
40%	0,2%
30%	0,3%
20%	0,3%
10%	0,2%
0%	33,7%

VOLONTÉ D'ALTERNANCE

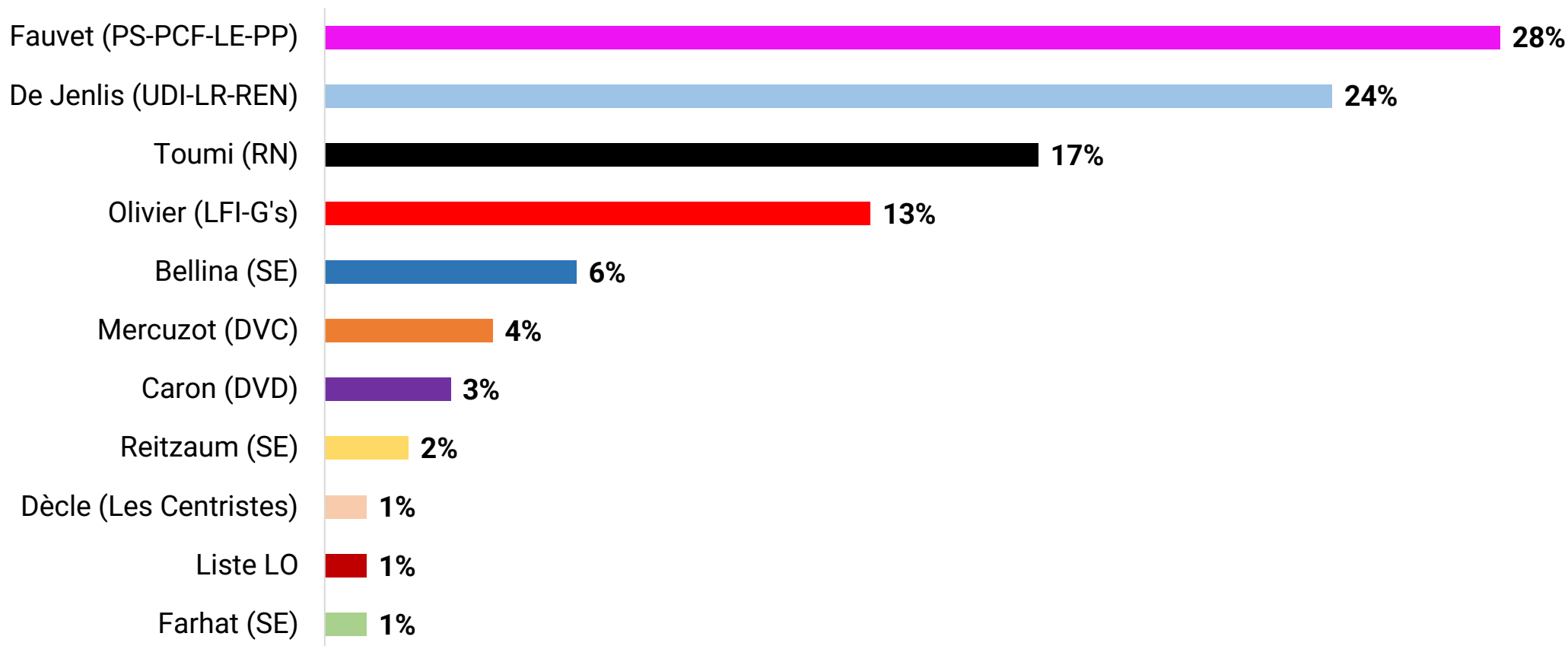
A l'occasion des prochaines élections municipales, souhaitez-vous une alternance politique et une nouvelle équipe à la tête de la Mairie d'Amiens ?

	Oui, tout à fait	Oui, plutôt	Non, plutôt pas	Non, pas du tout	Vous n'avez pas d'opinion	Total oui	Total non
Brut	48,4%	16,4%	10,4%	10,9%	13,9%	64,8%	21,3%
Redressé	49,0%	16,4%	10,1%	10,6%	13,9%	65,4%	20,7%

Cluster**17**

**INTENTIONS DE VOTE –
1^{ER} TOUR**

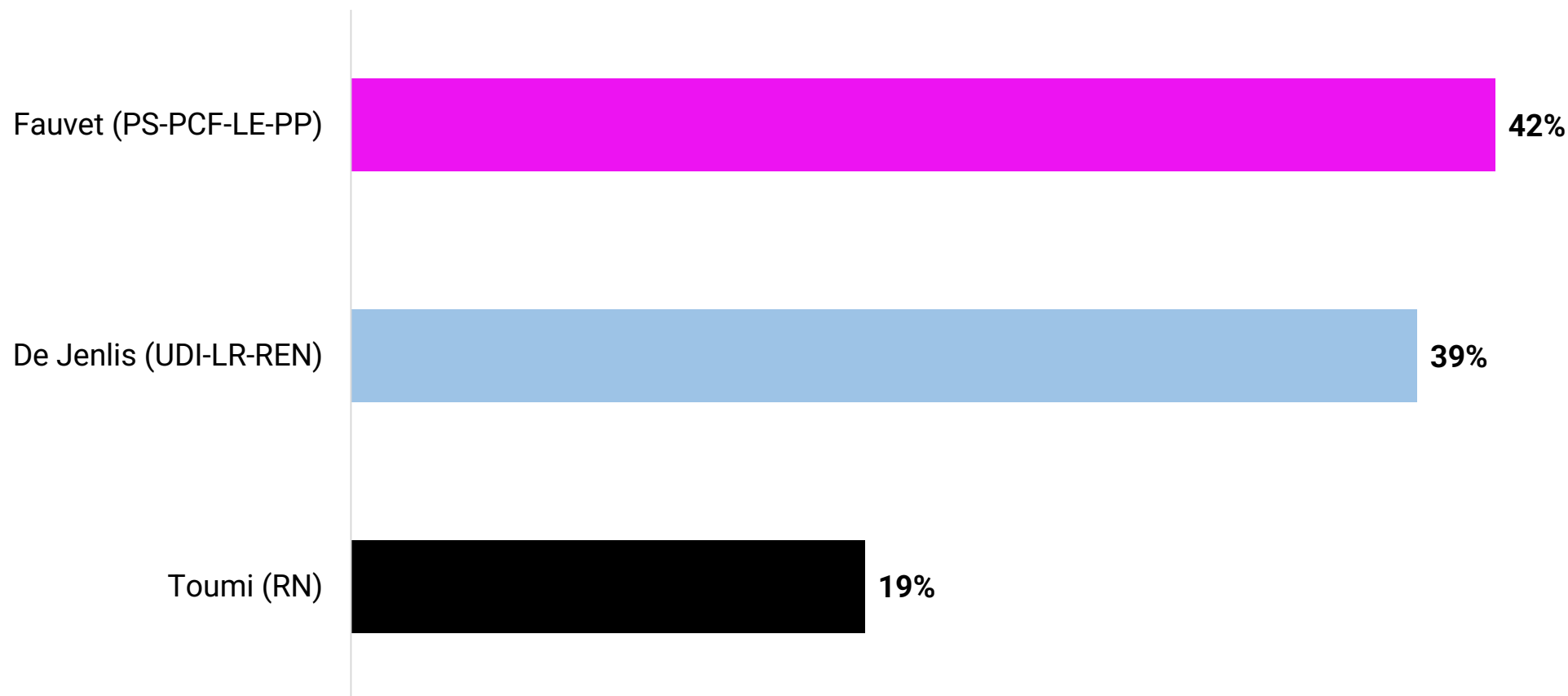
Si le 1er tour de l'élection municipale à Amiens avait lieu dimanche prochain, pour laquelle des candidatures suivantes y aurait-il le plus de chance que vous votiez ?



@cluster**17**

INTENTIONS DE VOTE – 2ND TOUR

Si le 2nd tour de l'élection municipale à Amiens avait lieu dimanche prochain, pour laquelle des candidatures suivantes y aurait-il le plus de chance que vous votiez ?

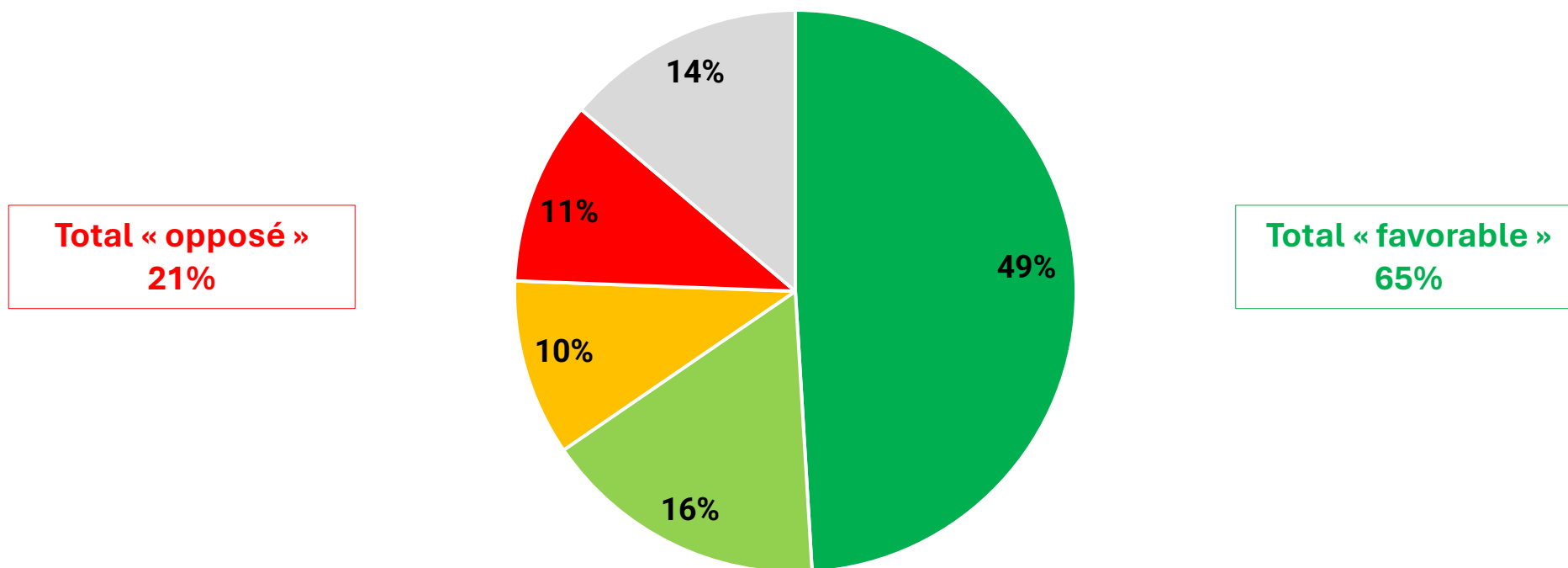


Cluster**17**

**VOLONTÉ
D'ALTERNANCE**

A l'occasion des prochaines élections municipales, souhaitez-vous une alternance politique et une nouvelle équipe à la tête de la Mairie d'Amiens ?

■ Oui, tout à fait ■ Oui, plutôt ■ Non, plutôt pas ■ Non, pas du tout ■ Vous n'avez pas d'opinion





L'identité de **Cluster17** est la **rigueur scientifique**. Fondé par des universitaires, nous avons à cœur de produire des **données de qualité**.

Cluster17 est le résultat d'un travail en recherche et développement de plusieurs années qui a permis de créer un outil de sondages performant, un panel de 200 000 individus et une méthode d'analyse innovante testée auprès de dizaines de milliers de personnes sur l'ensemble du territoire. Cette approche repose sur une segmentation inédite de la société française en **16 groupes homogènes : les Clusters**.

Fort de ce travail, **Cluster17** s'est hissé sur le podium des meilleurs sondeurs à chaque élection depuis sa création en 2022.

[Retrouvez nos performances](#)

Notre ADN : la rigueur scientifique



Jean-Yves Dormagen est le président & fondateur de Cluster17, docteur et professeur en science politique, représentant en France de la World Association for Public Opinion Research (WAPOR).

Nos 7 engagements

1

Cluster17 s'engage à appliquer les codes et les techniques des Etudes de marché et d'Opinion. Elle répond aux règles déontologiques des spécialistes des sondages et protège les droits de ses panélistes.

3

Sauf engagement contractuel spécifique, la durée de conservation des données personnelles dans le cadre d'un sondage est de 36 mois pour les enquêtes récurrentes et de 24 mois pour les enquêtes ad hoc.

5

Cluster17 s'impose des règles très strictes pour choisir ses panélistes et effectuer le tirage aléatoire des personnes qui constitueront son échantillon pour un sondage donné : taux de sollicitation, taux de réponse, tirage aléatoire...

7

Cluster17 analyse les résultats en appliquant les méthodes statistiques en vigueur. Les résultats bruts sont systématiquement contrôlés et leur cohérence interrogée. Les résultats pondérés sont systématiquement contrôlés par au moins deux personnes qualifiées dont un quantitatifiste confirmé.

2

Cluster17 s'engage à appliquer les lois applicables en matière de protection de données personnelles. Elle a désigné en son sein un DPO (Data Protection Officer) et a mis en place un PIA (Privacy Impact Assessment) pour être constamment en conformité avec le Règlement Général sur la Protection de Données (RGPD). Pour plus de renseignements sur notre politique de protection de données: <https://cluster17.com/politique-de-protection-des-donnees/>

4



Cluster17 s'engage à des procédures de contrôle qualité à chaque étape d'une étude :

- Le questionnaire est rédigé en tenant compte des standards et normes professionnelles, il est rédigé et relu par le directeur des études puis envoyé au client pour validation finale.
- La programmation du questionnaire est testée par au moins trois personnes différentes avant son envoi.

6

Cluster17 suit le terrain et la collecte de manière rigoureuse (lien unique, taux de participation, durée des réponses, comportement des répondants, contrôle des adresses IP des répondants, suivi des comportements des panélistes, cohérence des réponses,...).

Cluster 17

Retrouvez Cluster17 sur  & 



contact@cluster17.com
jean-yves.dormagen@cluster17.com