



**harris  
interactive**  
a toluna company

# Baromètre de confiance politique

Etude réalisée pour LCI

Avril 2026

**Notice technique à la Commission des sondages**

**Version EXPERTS**

# Introduction



Monsieur le Président,

Veillez trouver ci-après les principaux éléments relatifs à un baromètre de confiance politique, à paraître le 24 avril 2026.

Bien cordialement  
Jean-Daniel Lévy

- Enquête réalisée en ligne du 22 au 23 avril 2026
- Échantillon de **1 080** personnes représentatif de la population française âgée de 18 ans et plus.
- Méthode des quotas et redressement appliqués aux variables suivantes : sexe, âge, catégorie socioprofessionnelle et région de l'interviewé(e).

# Méthodologie d'enquête



## Terrain

Enquête réalisée en ligne du 22 au 23 avril 2026.



## Echantillon

Échantillon de **1080** personnes représentatif de la population Française âgée de 18 ans et plus.



## Quotas

Méthode des quotas et redressement appliqués aux variables suivantes : sexe, âge, catégorie socioprofessionnelle et région de l'interviewé(e).

Aide à la lecture des résultats détaillés :

- Les chiffres présentés sont exprimés en pourcentage.
- Les évolutions font référence aux précédentes vagues d'enquête.
- Une notice pour cette étude est consultable sur le site de la Commission des sondages : <https://www.commission-des-sondages.fr/>
- Lors des reprises de ce sondage, merci de mentionner le nom de l'institut et du commanditaire « **Toluna Harris Interactive pour LCI** »



# Méthodologie d'enquête



Les répondants à cette étude sont issus du panel propriétaire Toluna-Harris Interactive.

Les panélistes Toluna ayant complété le questionnaire obtiennent des points cumulables pour une valeur inférieure à 1 euro.

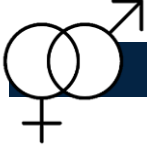



# Intervalle de confiance

L'intervalle de confiance (parfois appelé « marge d'erreur ») permet de déterminer la confiance qui peut être attribuée à une valeur, en prenant en compte la valeur observée et la taille de l'échantillon. Si le calcul de l'intervalle de confiance concerne les sondages réalisés avec la méthode aléatoire, il est communément admis qu'il est proche pour les sondages réalisés avec la méthode des quotas.

Taille de l'échantillon	5% ou 95%	10% ou 90%	20% ou 80%	30% ou 70%	40% ou 60%	50%
100 interviews	4,4	6,0	8,0	9,2	9,8	10
200 interviews	3,1	4,3	5,7	6,5	6,9	7,1
300 interviews	2,5	3,5	4,6	5,3	5,7	5,8
400 interviews	2,2	3,0	4,0	4,6	4,9	5,0
500 interviews	2,0	2,7	3,6	4,1	4,4	4,5
600 interviews	1,8	2,4	3,3	3,8	4,0	4,1
800 interviews	1,5	2,1	2,8	3,2	3,4	3,5
1 000 interviews	1,4	1,8	2,5	2,9	3,0	3,1
2 000 interviews	1,0	1,3	1,8	2,1	2,2	2,3
3 000 interviews	0,8	1,1	1,5	1,7	1,8	1,8
4 000 interviews	0,7	0,9	1,3	1,5	1,6	1,6
6 000 interviews	0,6	0,8	1,1	1,3	1,4	1,4

**Note de lecture :** dans le cas d'un échantillon de 1 000 personnes, si le pourcentage mesuré est de 10%, la marge d'erreur est égale à 1,8. Il y a donc 95% de chance que le pourcentage réel soit compris entre 8,2% et 11,8% (plus ou moins 1,8 points).

# Données socio-démographiques

 <b>SEXE</b>		<b>Brut</b>	<b>Redressé</b>
	Un homme	49	48
	Une femme	51	52
 <b>ÂGE</b>			
	18 - 24 ans	10	10
	25 - 34 ans	16	15
	35 - 49 ans	24	24
	50 - 64 ans	25	25
	65 ans et plus	25	26
 <b>PCS DE L'INTERVIEWÉ(E)</b>			
	PCS+	29	29
	PCS-	32	29
	Inactifs	39	42
 <b>REGION</b>			
	Région Parisienne	18	19
	Nord-Est	24	22
	Nord-Ouest	22	23
	Sud-Est	25	25
	Sud-Ouest	11	11

Faites-vous tout à fait confiance, plutôt confiance, plutôt pas confiance ou pas du tout confiance à Emmanuel Macron en tant que Président de la République pour mener une bonne politique pour la France ? Brut

<b>ST Confiance</b>	<b>30%</b>
Tout à fait confiance	9%
Plutôt confiance	21%
<b>ST Pas confiance</b>	<b>69%</b>
Plutôt pas confiance	23%
Pas du tout confiance	46%
<b>Sans réponse</b>	<b>1%</b>

Faites-vous tout à fait confiance, plutôt confiance, plutôt pas confiance ou pas du tout confiance à Sébastien Lecornu en tant que Premier ministre pour mener une bonne politique pour la France ? Brut

<b>ST Confiance</b>	<b>34%</b>
Tout à fait confiance	7%
Plutôt confiance	27%
<b>ST Pas confiance</b>	<b>65%</b>
Plutôt pas confiance	28%
Pas du tout confiance	37%
<b>Sans réponse</b>	<b>1%</b>

# Résultats bruts

## Faites-vous tout à fait confiance, plutôt confiance, plutôt pas confiance ou pas du tout confiance à chacune des personnalités suivantes pour mener une bonne politique en tant que Ministre ?

	ST Confiance	Tout à fait confiance	Plutôt confiance	ST Pas confiance	Plutôt pas confiance	Pas du tout confiance	Ne connaît pas / Ne se prononce pas
Gérald Darmanin en tant que Garde des Sceaux, ministre de la Justice	<b>37</b>	10	27	<b>49</b>	16	33	<b>14</b>
Roland Lescure, en tant que Ministre de l'Économie, des Finances et de la Souveraineté industrielle, énergétique et numérique	<b>22</b>	5	17	<b>49</b>	17	32	<b>29</b>
Jean-Noël Barrot, en tant que Ministre de l'Europe et des Affaires étrangères	<b>25</b>	7	18	<b>44</b>	14	30	<b>31</b>
Aurore Bergé, en tant que Ministre déléguée chargée de l'Égalité entre les femmes et les hommes et de la lutte contre les discriminations	<b>22</b>	5	17	<b>49</b>	16	33	<b>29</b>
Catherine Vautrin, en tant que Ministre des Armées et des Anciens combattants	<b>24</b>	4	20	<b>48</b>	16	32	<b>28</b>
Annie Genevard, en tant que Ministre de l'Agriculture, de l'Agro-alimentaire et de la Souveraineté alimentaire	<b>16</b>	3	13	<b>44</b>	15	29	<b>40</b>
Benjamin Haddad, en tant que Ministre délégué chargé de l'Europe	<b>16</b>	3	13	<b>40</b>	12	28	<b>44</b>
Maud Bregeon, en tant que porte-parole du Gouvernement et Ministre déléguée chargée de l'Énergie auprès du ministre de l'Économie, des Finances et de la Souveraineté industrielle, énergétique et numérique	<b>19</b>	5	14	<b>46</b>	13	33	<b>35</b>
Françoise Gatel, en tant que Ministre de l'Aménagement du territoire et de la Décentralisation	<b>12</b>	3	9	<b>35</b>	12	23	<b>53</b>
Marina Ferrari, en tant que Ministre des Sports, de la Jeunesse et de la Vie associative	<b>17</b>	4	13	<b>34</b>	11	23	<b>49</b>
Philippe Baptiste, en tant que Ministre de l'Enseignement supérieur, de la Recherche et de l'Espace	<b>15</b>	4	11	<b>35</b>	11	24	<b>50</b>
Philippe Tabarot, en tant que Ministre des transports	<b>17</b>	4	13	<b>42</b>	15	27	<b>41</b>
Laurent Nunez, en tant que Ministre de l'Intérieur	<b>28</b>	7	21	<b>46</b>	15	31	<b>26</b>

# Résultats bruts

## Faites-vous tout à fait confiance, plutôt confiance, plutôt pas confiance ou pas du tout confiance à chacune des personnalités suivantes pour mener une bonne politique en tant que Ministre ?

	ST Confiance	Tout à fait confiance	Plutôt confiance	ST Pas confiance	Plutôt pas confiance	Pas du tout confiance	Ne connaît pas / Ne se prononce pas
Jean-Pierre Farandou, en tant que Ministre du Travail et des solidarités	<b>18</b>	5	13	<b>42</b>	14	28	<b>40</b>
Monique Barbut, en tant que Ministre de la Transition écologique, de la Biodiversité et des Négociations internationales sur le climat et la nature	<b>14</b>	3	11	<b>35</b>	12	23	<b>51</b>
Serge Papin, en tant que Ministre des Petites et moyennes entreprises, du Commerce, de l'Artisanat et du Tourisme et du Pouvoir d'achat	<b>17</b>	4	13	<b>40</b>	14	26	<b>43</b>
Edouard Geffray, en tant que Ministre de l'Education nationale	<b>14</b>	3	11	<b>42</b>	13	29	<b>44</b>
Stéphanie Rist, en tant que Ministre de la Santé, des Familles, de l'Autonomie et des Personnes handicapées	<b>16</b>	3	13	<b>34</b>	12	22	<b>50</b>
Näïma Moutchou, en tant que Ministre des Outre-mer	<b>14</b>	3	11	<b>34</b>	10	24	<b>52</b>
Vincent Jeanbrun, en tant que Ministre de la Ville et du Logement	<b>15</b>	3	12	<b>38</b>	13	25	<b>47</b>
Laurent Panifous, en tant que Ministre délégué chargé des Relations avec le Parlement	<b>13</b>	3	10	<b>34</b>	11	23	<b>53</b>
Marie-Pierre Vedrenne, en tant que Ministre déléguée chargée de la Citoyenneté	<b>13</b>	3	10	<b>33</b>	10	23	<b>54</b>
Alice Rufo, en tant que Ministre déléguée auprès de la ministre des Armées et des Anciens combattants	<b>14</b>	3	11	<b>37</b>	12	25	<b>49</b>
Catherine Chabaud, en tant que Ministre déléguée chargée de la Mer et de la Pêche	<b>15</b>	3	12	<b>35</b>	12	23	<b>50</b>
Mathieu Lefevre, en tant que Ministre délégué chargé de la Transition écologique	<b>14</b>	3	11	<b>37</b>	11	26	<b>49</b>
Sébastien Martin, en tant que Ministre délégué chargé de l'Industrie	<b>14</b>	3	11	<b>36</b>	12	24	<b>50</b>

# Résultats bruts

## Faites-vous tout à fait confiance, plutôt confiance, plutôt pas confiance ou pas du tout confiance à chacune des personnalités suivantes pour mener une bonne politique en tant que Ministre ?

	ST Confiance	Tout à fait confiance	Plutôt confiance	ST Pas confiance	Plutôt pas confiance	Pas du tout confiance	Ne connaît pas / Ne se prononce pas
Anne Le Henanff, en tant que Ministre déléguée chargée de l'Intelligence artificielle et du Numérique	<b>14</b>	4	10	<b>35</b>	11	24	<b>51</b>
Nicolas Forissier, en tant que Ministre délégué chargé du Commerce extérieur et de l'Attractivité	<b>12</b>	3	9	<b>35</b>	10	25	<b>53</b>
Eleonore Caroit, en tant que Ministre déléguée chargée de la Francophonie, des Partenariats internationaux et des Français de l'étranger	<b>14</b>	3	11	<b>32</b>	9	23	<b>54</b>
Michel Fournier, en tant que Ministre délégué chargé de la Ruralité	<b>13</b>	3	10	<b>37</b>	12	25	<b>50</b>
David Amiel, en tant que Ministre de l'Action et des Comptes publics	<b>14</b>	4	10	<b>38</b>	12	26	<b>48</b>
Catherine Pégard, en tant que Ministre de la Culture	<b>16</b>	3	13	<b>35</b>	11	24	<b>49</b>
Jean-Didier Berger, en tant que Ministre délégué auprès du ministre de l'Intérieur	<b>12</b>	3	9	<b>36</b>	12	24	<b>52</b>
Sabrina Roubache, en tant que Ministre déléguée chargée de l'Enseignement et de la Formation professionnels et de l'Apprentissage	<b>14</b>	4	10	<b>37</b>	11	26	<b>49</b>
Camille Galliard-Minier, en tant que Ministre déléguée chargée de l'autonomie et des Personnes handicapées	<b>15</b>	3	12	<b>34</b>	11	23	<b>51</b>

Faites-vous tout à fait confiance, plutôt confiance, plutôt pas confiance ou pas du tout confiance à chacune des personnalités suivantes pour faire des propositions qui vont dans le bon sens ?

	ST Confiance	Tout à fait confiance	Plutôt confiance	ST Pas confiance	Plutôt pas confiance	Pas du tout confiance	Ne connaît pas / Ne se prononce pas
François Bayrou	<b>13</b>	3	10	<b>76</b>	21	55	<b>11</b>
Nicolas Sarkozy	<b>23</b>	6	17	<b>69</b>	20	49	<b>8</b>
Marine Le Pen	<b>38</b>	20	18	<b>54</b>	13	41	<b>8</b>
Xavier Bertrand	<b>23</b>	5	18	<b>61</b>	21	40	<b>16</b>
Jean-Luc Mélenchon	<b>14</b>	6	8	<b>78</b>	10	68	<b>8</b>
Laurent Wauquiez	<b>17</b>	3	14	<b>67</b>	22	45	<b>16</b>
Anne Hidalgo	<b>14</b>	3	11	<b>74</b>	19	55	<b>12</b>
Nicolas Dupont-Aignan	<b>20</b>	5	15	<b>64</b>	17	47	<b>16</b>
Florian Philippot	<b>19</b>	5	14	<b>61</b>	14	47	<b>20</b>
Olivier Besancenot	<b>17</b>	4	13	<b>63</b>	16	47	<b>20</b>
Marion Maréchal	<b>30</b>	10	20	<b>60</b>	15	45	<b>10</b>
Valérie Pécresse	<b>17</b>	3	14	<b>71</b>	20	51	<b>12</b>
Yannick Jadot	<b>17</b>	3	14	<b>62</b>	19	43	<b>21</b>
Manuel Valls	<b>16</b>	3	13	<b>71</b>	19	52	<b>13</b>
Bernard Cazeneuve	<b>22</b>	4	18	<b>60</b>	18	42	<b>18</b>
Ségolène Royal	<b>18</b>	4	14	<b>72</b>	20	52	<b>10</b>
François Hollande	<b>20</b>	3	17	<b>71</b>	23	48	<b>9</b>
Christian Estrosi	<b>14</b>	2	12	<b>67</b>	20	47	<b>19</b>
François Ruffin	<b>19</b>	6	13	<b>63</b>	19	44	<b>18</b>
Olivier Faure	<b>16</b>	3	13	<b>64</b>	19	45	<b>20</b>

Faites-vous tout à fait confiance, plutôt confiance, plutôt pas confiance ou pas du tout confiance à chacune des personnalités suivantes pour faire des propositions qui vont dans le bon sens ?

	ST Confiance	Tout à fait confiance	Plutôt confiance	ST Pas confiance	Plutôt pas confiance	Pas du tout confiance	Ne connaît pas / Ne se prononce pas
Fabien Roussel	<b>21</b>	4	17	<b>60</b>	18	42	<b>19</b>
Gérard Larcher	<b>15</b>	4	11	<b>65</b>	19	46	<b>20</b>
Bruno Retailleau	<b>30</b>	8	22	<b>57</b>	18	39	<b>13</b>
Rachida Dati	<b>15</b>	2	13	<b>74</b>	18	56	<b>11</b>
Éric Ciotti	<b>28</b>	10	18	<b>58</b>	15	43	<b>14</b>
Jordan Bardella	<b>41</b>	22	19	<b>51</b>	12	39	<b>8</b>
Édouard Philippe	<b>32</b>	8	24	<b>59</b>	18	41	<b>9</b>
Éric Piolle	<b>9</b>	2	7	<b>56</b>	14	42	<b>35</b>
Michel Barnier	<b>20</b>	4	16	<b>63</b>	21	42	<b>17</b>
Eric Zemmour	<b>19</b>	7	12	<b>72</b>	13	59	<b>9</b>
Sandrine Rousseau	<b>12</b>	3	9	<b>67</b>	16	51	<b>21</b>
David Lisnard	<b>18</b>	5	13	<b>44</b>	14	30	<b>38</b>
Carole Delga	<b>13</b>	3	10	<b>48</b>	15	33	<b>39</b>
Clémentine Autain	<b>14</b>	5	9	<b>57</b>	13	44	<b>29</b>
Renaud Muselier	<b>11</b>	2	9	<b>58</b>	18	40	<b>31</b>
Yaël Braun-Pivet	<b>16</b>	4	12	<b>57</b>	17	40	<b>27</b>
Manuel Bompard	<b>12</b>	4	8	<b>63</b>	13	50	<b>25</b>
Mathilde Panot	<b>10</b>	4	6	<b>66</b>	13	53	<b>24</b>
Boris Vallaud	<b>11</b>	3	8	<b>56</b>	15	41	<b>33</b>
Marine Tondelier	<b>14</b>	4	10	<b>64</b>	15	49	<b>22</b>

Faites-vous tout à fait confiance, plutôt confiance, plutôt pas confiance ou pas du tout confiance à chacune des personnalités suivantes pour faire des propositions qui vont dans le bon sens ?

	ST Confiance	Tout à fait confiance	Plutôt confiance	ST Pas confiance	Plutôt pas confiance	Pas du tout confiance	Ne connaît pas / Ne se prononce pas
Hervé Marseille	<b>7</b>	2	5	<b>44</b>	12	32	<b>49</b>
Nicolas Mayer-Rossignol	<b>10</b>	2	8	<b>46</b>	12	34	<b>44</b>
Johanna Rolland	<b>8</b>	2	6	<b>47</b>	13	34	<b>45</b>
Aurélien Pradié	<b>10</b>	2	8	<b>48</b>	14	34	<b>42</b>
François Xavier Bellamy	<b>18</b>	5	13	<b>55</b>	16	39	<b>27</b>
Jean-Philippe Tanguy	<b>20</b>	7	13	<b>48</b>	14	34	<b>32</b>
Jean Castex	<b>25</b>	5	20	<b>63</b>	20	43	<b>12</b>
Raphaël Glucksmann	<b>23</b>	4	19	<b>58</b>	21	37	<b>19</b>
Bruno Le Maire	<b>16</b>	3	13	<b>69</b>	21	48	<b>15</b>
Stéphane Sejourne	<b>12</b>	3	9	<b>52</b>	16	36	<b>36</b>
Gabriel Attal	<b>29</b>	6	23	<b>61</b>	19	42	<b>10</b>
Karim Bouamrane	<b>10</b>	3	7	<b>48</b>	12	36	<b>42</b>
Elisabeth Borne	<b>19</b>	3	16	<b>70</b>	19	51	<b>11</b>
Dominique De Villepin	<b>20</b>	4	16	<b>65</b>	22	43	<b>15</b>
Louis Sarkozy	<b>14</b>	2	12	<b>71</b>	21	50	<b>15</b>
Sarah Knafo	<b>21</b>	9	12	<b>51</b>	12	39	<b>28</b>
Rima Hassan	<b>11</b>	4	7	<b>62</b>	12	50	<b>27</b>
Jean-Louis Borloo	<b>27</b>	6	21	<b>56</b>	19	37	<b>17</b>
Jérôme Guedj	<b>12</b>	2	10	<b>53</b>	16	37	<b>35</b>
Bally Bagayoko	<b>11</b>	4	7	<b>54</b>	11	43	<b>35</b>

# Questionnaire

# Questionnaire

**Faites-vous tout à fait confiance, plutôt confiance, plutôt pas confiance ou pas du tout confiance à Emmanuel Macron en tant que Président de la République pour mener une bonne politique pour la France ?**

1. Tout à fait confiance
2. Plutôt confiance
3. Plutôt pas confiance
4. Pas du tout confiance

## **Aux personnes qui font confiance à Emmanuel Macron**

**Quelles sont toutes les raisons pour lesquelles vous faites confiance à Emmanuel Macron ?**

## **Aux personnes qui ne font pas confiance à Emmanuel Macron**

**Quelles sont toutes les raisons pour lesquelles vous ne faites pas confiance à Emmanuel Macron ?**

**Faites-vous tout à fait confiance, plutôt confiance, plutôt pas confiance ou pas du tout confiance à Sébastien Lecornu en tant que Premier ministre pour mener une bonne politique pour la France ?**

1. Tout à fait confiance
2. Plutôt confiance
3. Plutôt pas confiance
4. Pas du tout confiance

## **Aux personnes qui font confiance à Sébastien Lecornu**

**Quelles sont toutes les raisons pour lesquelles vous faites confiance à Sébastien Lecornu ?**

## **Aux personnes qui ne font pas confiance à Sébastien Lecornu**

**Quelles sont toutes les raisons pour lesquelles vous ne faites pas confiance à Sébastien Lecornu ?**

# Questionnaire

**Faites-vous tout à fait confiance, plutôt confiance, plutôt pas confiance ou pas du tout confiance à chacune des personnalités suivantes pour mener une bonne politique en tant que Ministre ?**

1. Gérald Darmanin en tant que Garde des Sceaux, ministre de la Justice
2. Roland Lescure, en tant que Ministre de l'Économie, des Finances et de la Souveraineté industrielle, énergétique et numérique
3. Jean-Noël Barrot, en tant que Ministre de l'Europe et des Affaires étrangères
4. Aurore Bergé, en tant que Ministre déléguée chargée de l'Égalité entre les femmes et les hommes et de la lutte contre les discriminations
5. Catherine Vautrin, en tant que Ministre des Armées et des Anciens combattants
6. Annie Genevard, en tant que Ministre de l'Agriculture, de l'Agro-alimentaire et de la Souveraineté alimentaire
7. Benjamin Haddad, en tant que Ministre délégué chargé de l'Europe
8. Maud Bregeon, en tant que porte-parole du Gouvernement et Ministre déléguée chargée de l'Énergie auprès du ministre de l'Économie, des Finances et de la Souveraineté industrielle, énergétique et numérique
9. Françoise Gatel, en tant que Ministre de l'Aménagement du territoire et de la Décentralisation
10. Marina Ferrari, en tant que Ministre des Sports, de la Jeunesse et de la Vie associative
11. Philippe Baptiste, en tant que Ministre de l'Enseignement supérieur, de la Recherche et de l'Espace
12. Philippe Tabarot, en tant que Ministre des transports
13. Laurent Nunez, en tant que Ministre de l'Intérieur
14. Jean-Pierre Farandou, en tant que Ministre du Travail et des solidarités
15. Monique Barbut, en tant que Ministre de la Transition écologique, de la Biodiversité et des Négociations internationales sur le climat et la nature
16. Serge Papin, en tant que Ministre des Petites et moyennes entreprises, du Commerce, de l'Artisanat et du Tourisme et du Pouvoir d'achat
17. Edouard Geffray, en tant que Ministre de l'Éducation nationale
18. Stéphanie Rist, en tant que Ministre de la Santé, des Familles, de l'Autonomie et des Personnes handicapées
19. Naïma Moutchou, en tant que Ministre des Outre-mer
20. Vincent Jeanbrun, en tant que Ministre de la Ville et du Logement
21. Laurent Panifous, en tant que Ministre délégué chargé des Relations avec le Parlement
22. Marie-Pierre Vedrenne, en tant que Ministre déléguée chargée de la Citoyenneté
23. Alice Rufo, en tant que Ministre déléguée auprès de la ministre des Armées et des Anciens combattants
24. Catherine Chabaud, en tant que Ministre déléguée chargée de la Mer et de la Pêche
25. Mathieu Lefevre, en tant que Ministre délégué chargé de la Transition écologique

...

*\* Items affichés en ordre aléatoire.*

# Questionnaire

**Faites-vous tout à fait confiance, plutôt confiance, plutôt pas confiance ou pas du tout confiance à chacune des personnalités suivantes pour mener une bonne politique en tant que Ministre ?**

25. ...

26. Sébastien Martin, en tant que Ministre délégué chargé de l'Industrie

27. Anne Le Henanff, en tant que Ministre déléguée chargée de l'Intelligence artificielle et du Numérique

28. Nicolas Forissier, en tant que Ministre délégué chargé du Commerce extérieur et de l'Attractivité

29. Eleonore Caroit, en tant que Ministre déléguée chargée de la Francophonie, des Partenariats internationaux et des Français de l'étranger

30. Michel Fournier, en tant que Ministre délégué chargé de la Ruralité

31. David Amiel, en tant que Ministre de l'Action et des Comptes publics

32. Catherine Pégard, en tant que Ministre de la Culture

33. Jean-Didier Berger, en tant que Ministre délégué auprès du ministre de l'Intérieur

34. Sabrina Roubache, en tant que Ministre déléguée chargée de l'Enseignement et de la Formation professionnels et de l'Apprentissage

35. Camille Galliard-Minier, en tant que Ministre déléguée chargée de l'autonomie et des Personnes handicapées

1. Tout à fait confiance
2. Plutôt confiance
3. Plutôt pas confiance
4. Pas du tout confiance
5. Ne connaît pas / Ne se prononce pas


# Questionnaire

**Faites-vous tout à fait confiance, plutôt confiance, plutôt pas confiance ou pas du tout confiance à chacune des personnalités suivantes pour faire des propositions qui vont dans le bon sens ?**

- |                          |                             |  |
|--------------------------|-----------------------------|--|
| 1. François Bayrou       | 27. Édouard Philippe        | 53. Elisabeth Borne                    |
| 2. Nicolas Sarkozy       | 28. Éric Piolle             | 54. Dominique De Villepin              |
| 3. Marine Le Pen         | 29. Michel Barnier          | 55. Louis Sarkozy                      |
| 4. Xavier Bertrand       | 30. Eric Zemmour            | 56. Sarah Knafo                        |
| 5. Jean-Luc Mélenchon    | 31. Sandrine Rousseau       | 57. Rima Hassan                        |
| 6. Laurent Wauquiez      | 32. David Lisnard           | 58. Jean-Louis Borloo                  |
| 7. Anne Hidalgo          | 33. Carole Delga            | 59. Jérôme Guedj                       |
| 8. Nicolas Dupont-Aignan | 34. Clémentine Autain       | 60. Bally Bagayoko                     |
| 9. Florian Philippot     | 35. Renaud Muselier         |  |
| 10. Olivier Besancenot   | 36. Yaël Braun-Pivet        | 1. Tout à fait confiance               |
| 11. Marion Maréchal      | 37. Manuel Bompard          | 2. Plutôt confiance                    |
| 12. Valérie Pécresse     | 38. Mathilde Panot          | 3. Plutôt pas confiance                |
| 13. Yannick Jadot        | 39. Boris Vallaud           | 4. Pas du tout confiance               |
| 14. Manuel Valls         | 40. Marine Tondelier        | 5. Ne connaît pas / Ne se prononce pas |
| 15. Bernard Cazeneuve    | 41. Hervé Marseille         |  |
| 16. Ségolène Royal       | 42. Nicolas Mayer-Rossignol |  |
| 17. François Hollande    | 43. Johanna Rolland         |  |
| 18. Christian Estrosi    | 44. Aurélien Pradié         |  |
| 19. François Ruffin      | 45. François Xavier Bellamy |  |
| 20. Olivier Faure        | 46. Jean-Philippe Tanguy    |  |
| 21. Fabien Roussel       | 47. Jean Castex             |  |
| 22. Gérard Larcher       | 48. Raphaël Glucksmann      |  |
| 23. Bruno Retailleau     | 49. Bruno Le Maire          |  |
| 24. Rachida Dati         | 50. Stéphane Sejourné       |  |
| 25. Éric Ciotti          | 51. Gabriel Attal           |  |
| 26. Jordan Bardella      | 52. Karim Bouamrane         |  |

*\* Items affichés en ordre aléatoire.*

# Résultats de l'enquête



# La confiance envers le Président de la République

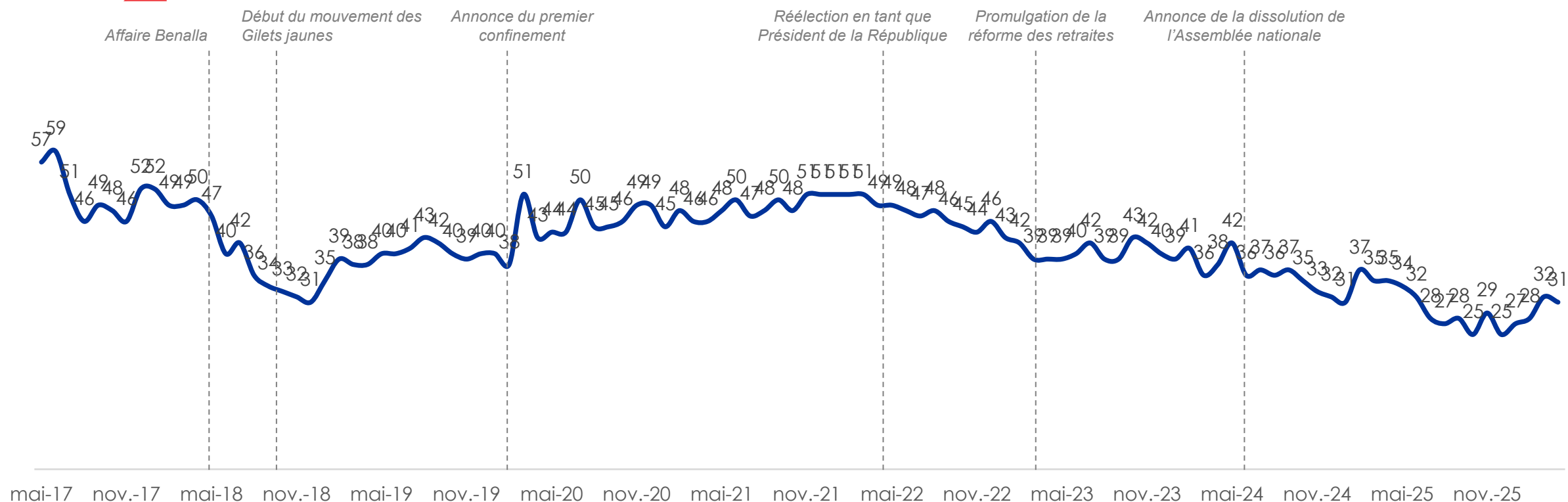
---

# Baromètre de confiance politique

Avril 2026

## Confiance en Emmanuel Macron

31%  -1

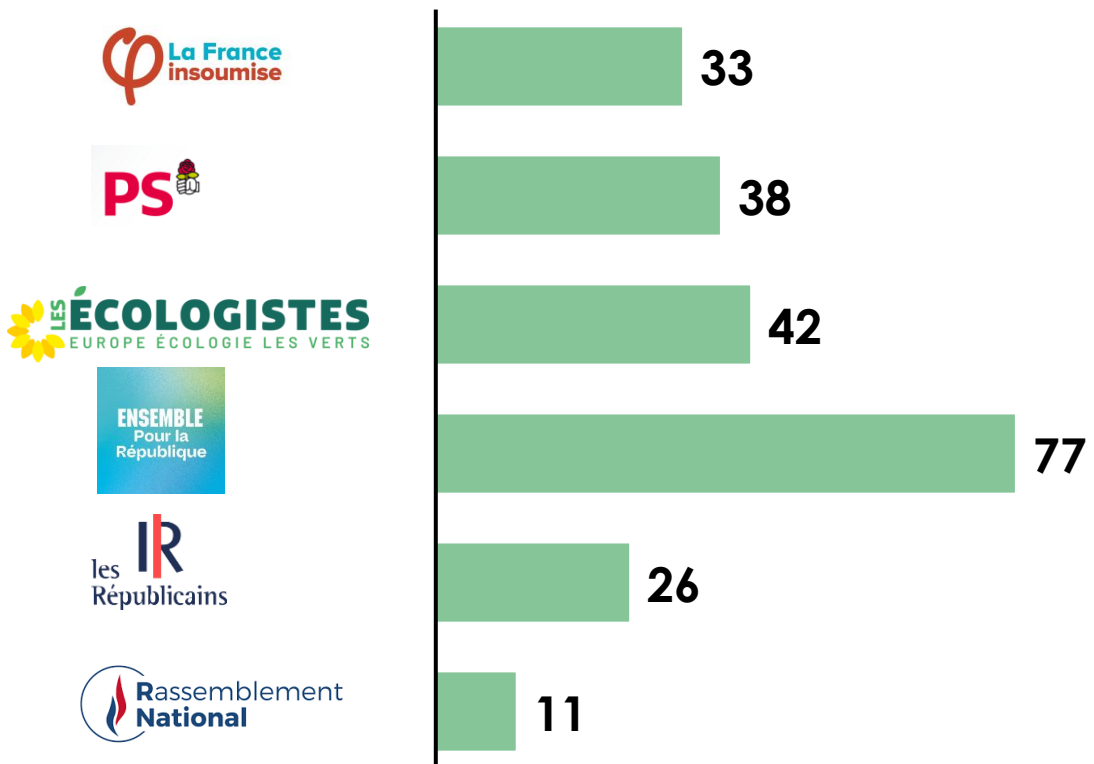


# Baromètre de confiance politique

Avril 2026

## Confiance en Emmanuel Macron

31%



 -6

 +4

 +13

 -4

 -9

 +1

# Baromètre de confiance politique

Avril 2026

## Raisons de la confiance en Emmanuel Macron



« C'est un bon Président. »

« On peut faire confiance à Emmanuel Macron en raison de son expérience politique. »

« Il essaie de faire au mieux. »

« Il fait de son mieux pour la France dans la situation économique actuelle difficile. »



# La confiance envers le Premier ministre

---

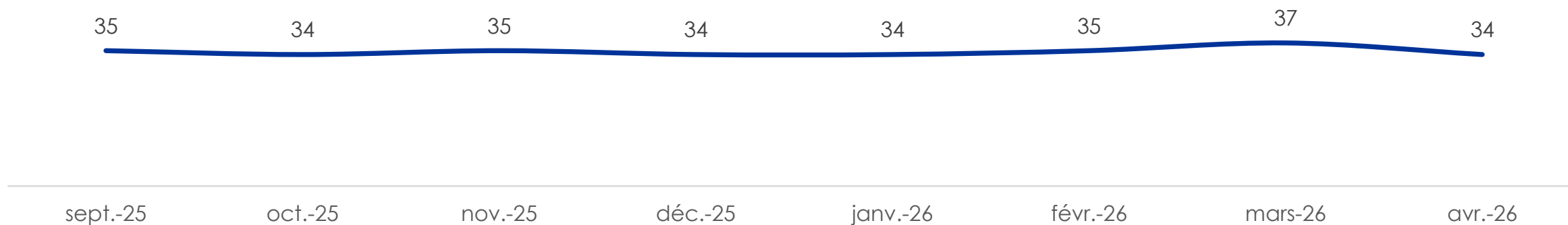
# Baromètre de confiance politique

Avril 2026



Confiance en Sébastien Lecornu

34% ▲ -3



# Baromètre de confiance politique

Avril 2026

Confiance en Sébastien Lecornu

34%



▲ -11

▲ -2

▼ +5

▲ -2

▼ +1

▲ -2





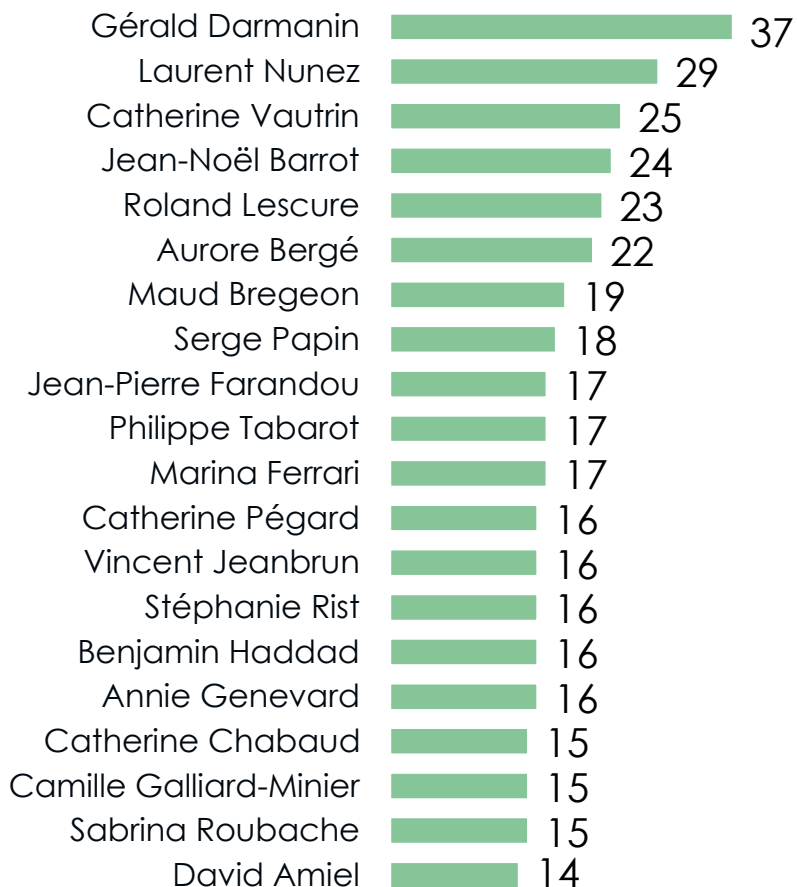
# La confiance envers les ministres

---

# Baromètre de confiance politique

Avril 2026

## Confiance dans les ministres



-1

-2

-1

-1

-1

-2

-2

-2

-4

-2

-1

=

=

-2

-3

-2

-2

-3

-2

-3

Eleonore Caroit 14

Anne Le Henanff 14

Sébastien Martin 14

Mathieu Lefevre 14

Alice Rufo 14

Naïma Moutchou 14

Edouard Geffray 14

Monique Barbut 14

Philippe Baptiste 14

Michel Fournier 13

Marie-Pierre Vedrenne 13

Laurent Panifous 13

Jean-Didier Berger 12

Nicolas Forissier 12

Françoise Gatel 12

-3

-3

-3

-1

-5

-2

-3

-2

-3

-3

-2

-2

-4

-3

-3

# Baromètre de confiance politique

Avril 2026

## Confiance dans les ministres

En %	avr-25	mai-25	juin-25	juil-25	août-25	sept-25	oct-25	nov-25	déc-25	janv-26	févr-26	mars-26	avr-2026	Evolution
Gérald Darmanin	42	41	40	39	39	39	38	39	38	35	35	38	37	-1
Laurent Nunez	-	-	-	-	-	-	29	31	28	30	28	31	29	-2
Catherine Vautrin	23	25	24	21	19	21	21	23	22	23	23	26	25	-1
Jean-Noël Barrot	23	23	26	24	22	21	22	26	22	23	24	25	24	-1
Roland Lescure	-	-	-	-	-	-	20	22	20	20	22	24	23	-1
Aurore Bergé	26	24	25	24	22	22	21	25	21	23	23	24	22	-2
Maud Bregeon	-	-	-	-	-	-	18	20	17	19	18	21	19	-2
Serge Papin	-	-	-	-	-	-	18	21	20	19	19	20	18	-2
Jean-Pierre Farandou	-	-	-	-	-	-	18	20	17	17	18	21	17	-4
Philippe Tabarot	17	18	19	16	16	16	17	19	17	17	18	19	17	-2
Marina Ferrari	-	-	-	-	-	-	14	18	17	17	18	18	17	-1
Catherine Pégard	-	-	-	-	-	-	-	-	-	-	-	16	16	=
Vincent Jeanbrun	-	-	-	-	-	-	15	17	15	15	16	16	16	=
Stéphanie Rist	-	-	-	-	-	-	15	18	15	16	16	18	16	-2
Benjamin Haddad	18	19	17	15	16	16	16	17	14	16	17	19	16	-3
Annie Genevard	19	18	20	18	17	16	18	18	16	14	17	18	16	-2
Catherine Chabaud	-	-	-	-	-	-	15	17	15	15	16	17	15	-2
Camille Galliard-Minier	-	-	-	-	-	-	-	-	-	-	-	18	15	-3
Sabrina Roubache	-	-	-	-	-	-	-	-	-	-	-	17	15	-2
David Amiel	-	-	-	-	-	-	14	15	13	15	14	17	14	-3
Eleonore Caroit	-	-	-	-	-	-	14	17	14	14	14	17	14	-3
Anne Le Henanff	-	-	-	-	-	-	14	16	14	15	15	17	14	-3
Sébastien Martin	-	-	-	-	-	-	14	16	15	14	15	17	14	-3
Mathieu Lefevre	-	-	-	-	-	-	14	14	15	13	14	15	14	-1
Alice Rufo	-	-	-	-	-	-	13	16	15	15	16	19	14	-5
Naïma Moutchou	-	-	-	-	-	-	14	16	15	15	15	16	14	-2
Edouard Geffray	-	-	-	-	-	-	14	18	16	16	16	17	14	-3
Monique Barbut	-	-	-	-	-	-	14	15	15	15	16	16	14	-2
Philippe Baptiste	17	17	17	14	14	13	13	17	15	15	15	17	14	-3
Michel Fournier	-	-	-	-	-	-	15	17	14	15	16	16	13	-3
Marie-Pierre Vedrenne	-	-	-	-	-	-	14	16	14	15	15	15	13	-2
Laurent Panifous	-	-	-	-	-	-	13	15	14	14	14	15	13	-2
Jean-Didier Berger	-	-	-	-	-	-	-	-	-	-	-	16	12	-4
Nicolas Forissier	-	-	-	-	-	-	13	16	14	13	13	15	12	-3
Françoise Gatel	15	16	15	14	13	13	13	16	14	13	14	15	12	-3

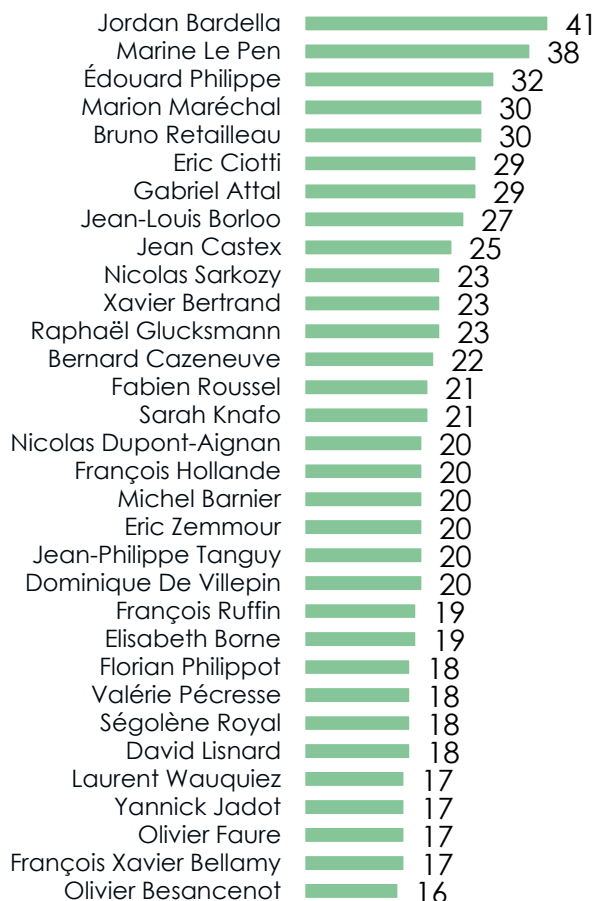
# La confiance envers d'autres personnalités politiques

---

# Baromètre de confiance politique

Avril 2026

## Confiance dans les personnalités politiques



=

-1

-2

-1

+2

+2

-1

-2

-1

-2

-3

-4

-4

=

-2

-2

-5

-3

+1

=

-4

-2

-1

=

=

=

=

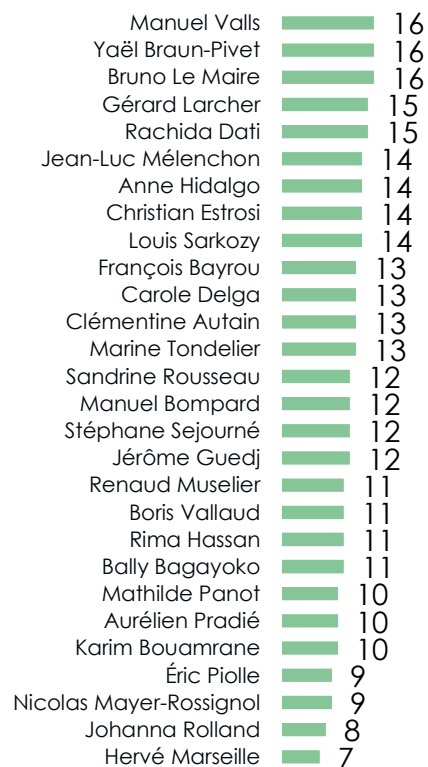
=

-3

-1

-2

-2



-3

-3

-6

-3

-4

-2

-2

-3

=

-1

-2

=

-3

-4

-1

-1

-3

-2

-2

+1

-

-2

-1

-1

-1

=

-2

-1

# Baromètre de confiance politique

Avril 2026

## Confiance dans les personnalités politiques 1/2

En %	avr-25	mai-25	juin-25	juil-25	août-25	sept-25	oct-25	nov-25	déc-25	janv-26	févr-26	mars-26	avr-26	Evolution
Jordan Bardella	39	40	40	38	38	38	41	43	42	42	38	41	41	=
Marine Le Pen	38	38	39	37	36	37	39	42	39	40	38	39	38	-1
Édouard Philippe	35	35	35	32	32	32	32	32	29	30	31	34	32	-2
Marion Maréchal	28	31	29	28	26	27	31	31	30	30	28	31	30	-1
Bruno Retailleau	-	-	-	-	-	-	31	31	30	27	30	28	30	+2
Eric Ciotti	27	24	26	24	22	23	24	26	25	24	24	27	29	+2
Gabriel Attal	30	31	30	30	30	31	30	29	28	29	28	30	29	-1
Jean-Louis Borloo	-	-	-	-	-	-	28	30	27	28	24	29	27	-2
Jean Castex	28	27	27	25	25	24	29	27	25	25	25	26	25	-1
Nicolas Sarkozy	24	26	24	23	23	23	26	27	25	23	21	25	23	-2
Xavier Bertrand	25	25	25	24	24	23	24	26	23	22	23	26	23	-3
Raphaël Glucksmann	27	24	25	25	26	28	24	26	21	23	24	27	23	-4
Bernard Cazeneuve	29	25	27	24	26	27	25	28	25	25	25	26	22	-4
Fabien Roussel	22	21	23	21	22	22	21	24	19	20	20	21	21	=
Sarah Knafo	-	-	17	18	16	17	19	21	21	21	19	23	21	-2
Nicolas Dupont-Aignan	22	22	22	20	23	20	23	24	24	22	21	22	20	-2
François Hollande	24	24	22	21	23	24	22	26	21	23	27	25	20	-5
Michel Barnier	29	25	25	25	23	22	22	23	21	21	21	23	20	-3
Eric Zemmour	21	19	21	20	18	19	21	21	20	21	18	19	20	+1
Jean-Philippe Tanguy	17	17	18	18	16	17	19	22	19	21	18	20	20	=
Dominique De Villepin	25	24	24	21	21	21	21	23	21	22	21	24	20	-4
François Ruffin	23	22	22	24	23	22	23	25	21	22	21	21	19	-2
Elisabeth Borne	-	-	-	-	-	-	17	20	15	19	19	20	19	-1
Florian Philippot	18	20	19	17	17	17	17	20	19	17	17	18	18	=
Valérie Pécresse	22	20	20	21	20	18	20	22	17	18	19	18	18	=
Ségolène Royal	22	22	21	18	17	17	19	20	18	19	18	18	18	=
David Lisnard	18	15	17	17	17	17	18	18	14	15	16	18	18	=
Laurent Wauquiez	21	20	23	21	19	19	20	21	17	17	19	17	17	=
Yannick Jadot	21	19	19	19	20	20	19	22	16	18	17	20	17	-3
Olivier Faure	20	18	19	17	19	20	19	20	16	18	18	18	17	-1
François Xavier Bellamy	20	19	22	19	19	17	18	21	18	16	17	19	17	-2
Olivier Besancenot	19	19	20	18	19	19	18	22	16	18	19	18	16	-2

# Baromètre de confiance politique

Avril 2026

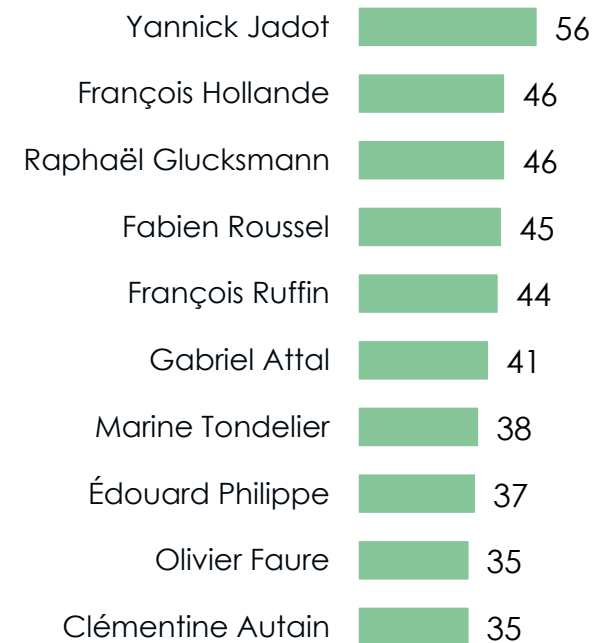
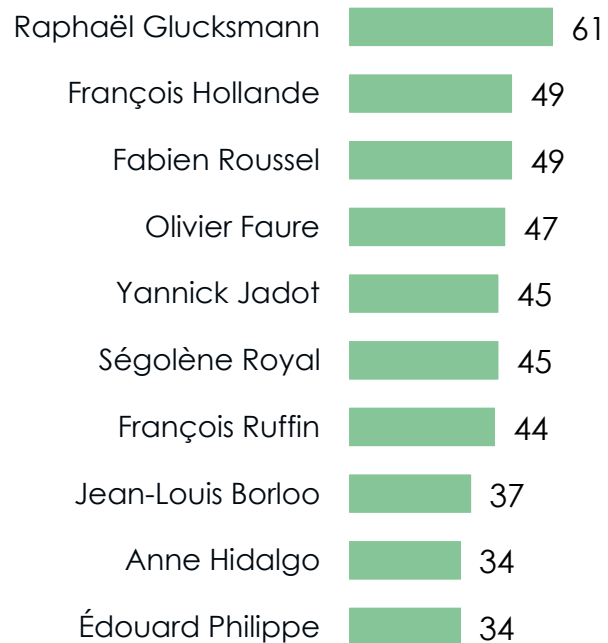
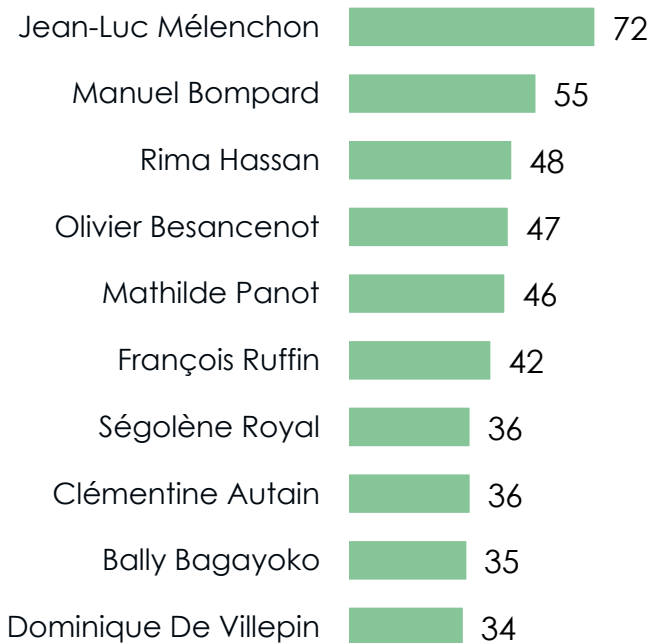
## Confiance dans les personnalités politiques 2/2

En %	avr-25	mai-25	juin-25	juil-25	août-25	sept-25	oct-25	nov-25	déc-25	janv-26	févr-26	mars-26	avr-26	Evolution
Manuel Valls	-	-	-	-	-	-	17	18	15	16	17	19	16	-3
Yaël Braun-Pivet	22	19	21	21	19	19	18	20	17	17	18	19	16	-3
Bruno Le Maire	23	23	21	22	20	20	18	21	19	18	19	22	16	-6
Gérard Larcher	20	21	22	18	20	18	19	21	17	17	18	18	15	-3
Rachida Dati	-	-	-	-	-	-	-	-	-	-	-	19	15	-4
Jean-Luc Mélenchon	14	16	15	14	16	13	16	18	15	15	15	16	14	-2
Anne Hidalgo	18	17	16	15	16	14	14	17	12	15	16	16	14	-2
Christian Estrosi	21	22	21	18	18	19	18	20	18	17	18	17	14	-3
Louis Sarkozy	16	17	17	14	15	16	19	21	17	15	16	14	14	=
François Bayrou	0	0	0	0	0	12	15	17	13	15	15	14	13	-1
Carole Delga	17	15	15	15	16	14	16	17	14	14	14	15	13	-2
Clémentine Autain	16	15	16	14	14	14	13	17	12	14	13	13	13	=
Marine Tondelier	17	14	18	14	15	14	15	18	14	14	15	16	13	-3
Sandrine Rousseau	16	14	16	13	13	12	13	16	12	15	14	16	12	-4
Manuel Bompard	15	14	14	12	13	13	12	17	12	14	13	13	12	-1
Stéphane Sejourné	14	13	14	13	12	10	13	14	11	12	11	13	12	-1
Jérôme Guedj	-	-	-	-	-	-	-	-	-	-	12	15	12	-3
Renaud Muselier	14	13	16	12	12	13	12	15	12	12	12	13	11	-2
Boris Vallaud	13	13	13	11	11	13	11	15	10	12	11	13	11	-2
Rima Hassan	-	-	11	11	11	10	10	14	10	11	9	10	11	+1
Bally Bagayoko	-	-	-	-	-	-	-	-	-	-	-	-	11	-
Mathilde Panot	12	12	13	11	12	11	10	11	10	11	11	12	10	-2
Aurélien Pradié	15	11	13	11	10	10	10	12	10	11	11	11	10	-1
Karim Bouamrane	12	11	10	10	8	10	10	13	9	10	10	11	10	-1
Éric Piolle	12	9	12	9	10	9	11	11	10	10	9	10	9	-1
Nicolas Mayer-Rossignol	12	10	13	9	9	9	10	13	7	11	9	9	9	=
Johanna Rolland	11	10	11	8	8	9	8	12	9	10	10	10	8	-2
Hervé Marseille	8	8	8	8	8	7	9	11	7	9	7	8	7	-1

# Baromètre de confiance politique

Avril 2026

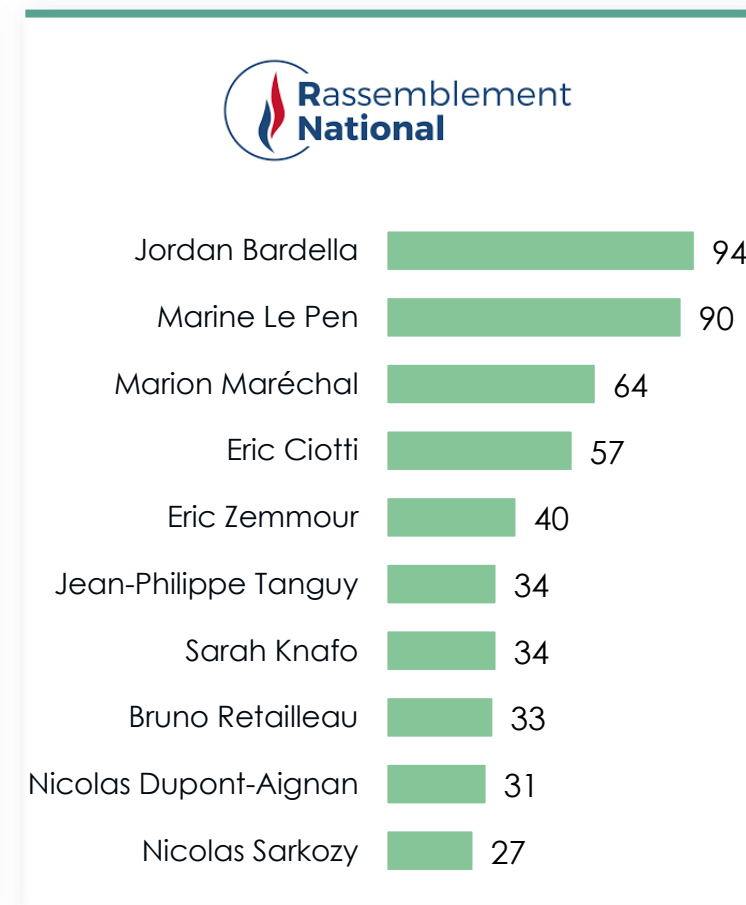
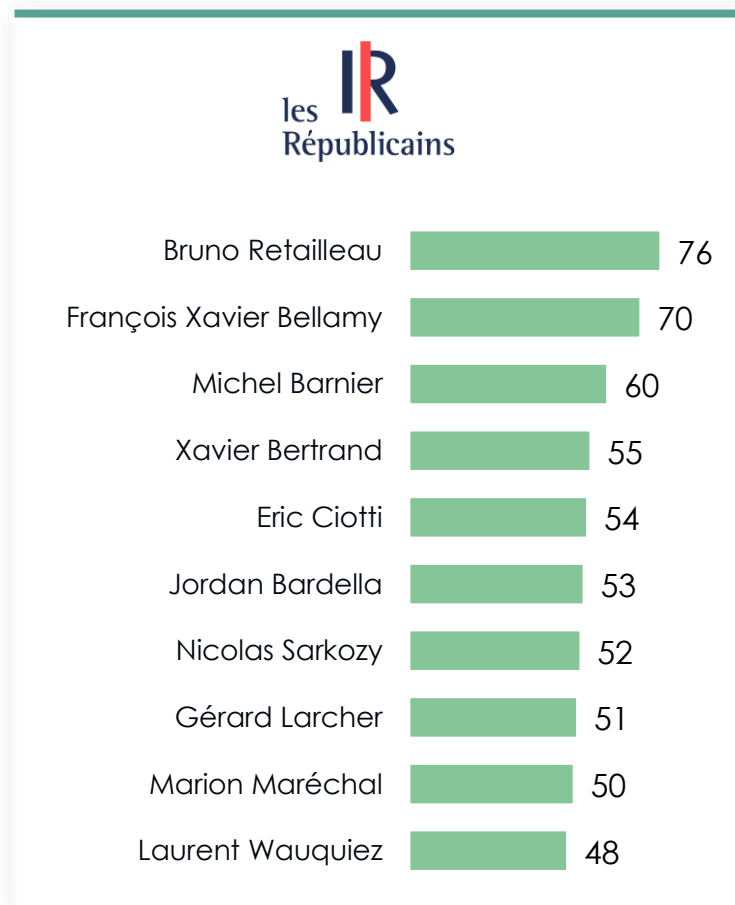
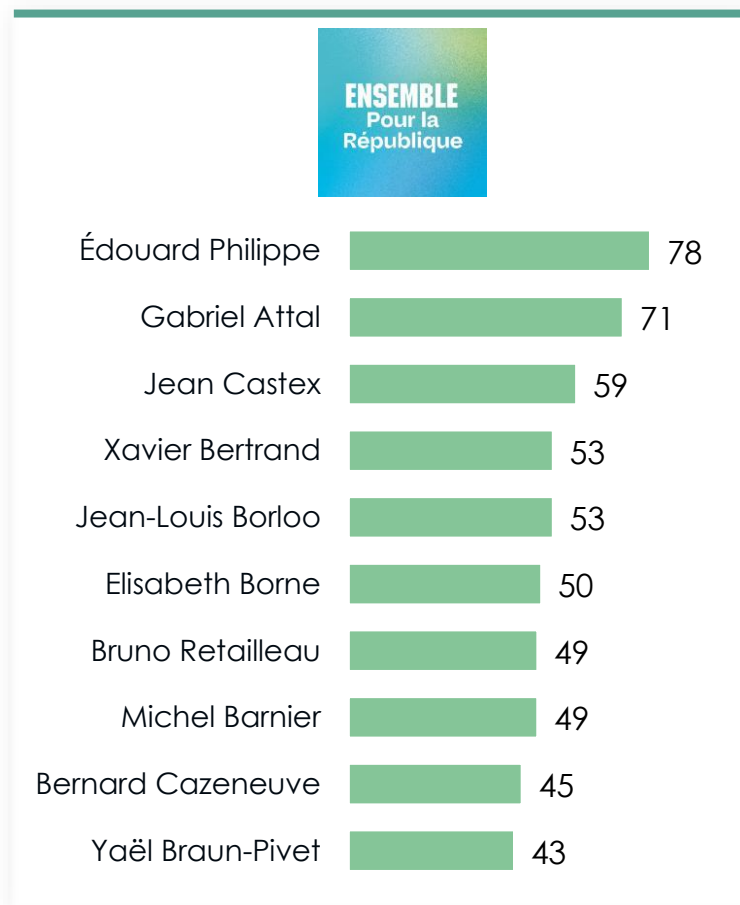
Confiance dans les personnalités politiques pour les sympathisants



# Baromètre de confiance politique

Avril 2026

Confiance dans les personnalités politiques pour les sympathisants



# Baromètre de confiance politique

Avril 2026

## Confiance dans les personnalités politiques

1/2

	Ensemble		La France insoumise	PS	LES ÉCOLOGISTES EUROPE ÉCOLOGIE LES VERTS	ENSEMBLE Pour la République	les IR Républicains	Rassemblement National						
Jordan Bardella	41	=	17	+4	15	-1	10	-1	22	+4	53	+11	94	+4
Marine Le Pen	38	-1	14	-2	14	+1	9	+3	17	=	40	-2	90	+4
Édouard Philippe	32	-2	18	-3	34	=	37	=	78	-3	46	-10	19	+1
Marion Maréchal	30	-1	9	-9	15	+2	13	-1	17	-1	50	+8	64	-3
Bruno Retailleau	30	+2	12	-11	16	+1	14	+4	49	+10	76	+11	33	+2
Eric Ciotti	29	+2	13	-2	16	+10	15	+4	20	+4	54	+19	57	+1
Gabriel Attal	29	-1	22	-3	30	-5	41	+7	71	=	42	+7	19	+3
Jean-Louis Borloo	27	-2	15	-11	37	+3	22	-9	53	+7	46	=	15	+2
Jean Castex	25	-1	10	-12	26	+5	20	=	59	-1	43	+9	17	+2
Nicolas Sarkozy	23	-2	15	-4	14	+4	20	+11	32	-1	52	-6	27	-3
Xavier Bertrand	23	-3	17	-3	28	-4	19	-1	53	-8	55	+15	11	-1
Raphaël Glucksmann	23	-4	22	-11	61	-13	46	+9	42	+2	16	-9	6	+2
Bernard Cazeneuve	22	-4	20	-2	29	-16	30	-8	45	-7	43	+10	11	=
Fabien Roussel	21	=	29	+2	49	-2	45	=	24	+5	9	=	7	=
Sarah Knafo	21	-2	12	-7	10	+5	7	-4	11	-4	43	+7	34	-3
Nicolas Dupont-Aignan	20	-2	17	-13	14	+1	9	-4	17	+3	28	-6	31	-1
François Hollande	20	-5	31	-1	49	-9	46	+6	21	-11	13	-12	10	+1
Michel Barnier	20	-3	11	-12	18	+1	17	-4	49	-1	60	+15	10	+1
Eric Zemmour	20	+1	10	+3	6	+5	6	=	9	-2	34	+3	40	+3
Jean-Philippe Tanguy	20	=	11	-12	12	+4	14	+3	15	-1	35	+8	34	+1
Dominique De Villepin	20	-4	34	-18	32	+3	27	+4	34	-4	30	-3	15	+2
François Ruffin	19	-2	42	+6	44	-1	44	-5	18	-2	17	-1	6	-2
Elisabeth Borne	19	-1	12	-10	20	+7	21	-3	50	-10	34	+12	7	=
Florian Philippot	18	=	16	-4	11	-1	16	+4	14	-3	30	+8	27	-1
Valérie Pécresse	18	=	16	-1	20	+9	17	-1	30	-2	46	-2	11	=
Ségolène Royal	18	=	36	-1	45	+5	26	+8	21	+1	8	-8	10	+1
David Lisnard	18	=	16	-6	9	=	17	+7	26	+5	40	+5	17	+2
Laurent Wauquiez	17	=	14	-2	14	-4	15	+10	30	-1	48	+8	13	-1
Yannick Jadot	17	-3	16	-13	45	=	56	-18	22	+4	14	+1	7	+1
Olivier Faure	17	-1	22	-5	47	+1	35	-5	20	-3	15	-3	6	+2
François Xavier Bellamy	17	-2	13	-12	13	=	14	+9	24	-3	70	+19	14	-1
Olivier Besancenot	16	-2	47	+4	30	-2	24	-21	13	+2	12	+3	9	+3

# Baromètre de confiance politique

Avril 2026

## Confiance dans les personnalités politiques

2/2

	Ensemble		La France insoumise		PS		LES ÉCOLOGISTES EUROPE ÉCOLOGIE LES VERTS		ENSEMBLE Pour la République		les IR Républicains		Rassemblement National	
Manuel Valls	16	-3	18	-4	20	-1	15	-13	35	=	23	-8	9	=
Yaël Braun-Pivet	16	-3	8	-12	24	+2	16	-7	43	-4	28	+5	6	=
Bruno Le Maire	16	-6	6	-21	20	+1	20	-1	43	-8	38	+2	10	+1
Gérard Larcher	15	-3	10	-10	14	=	15	+4	31	-8	51	+3	6	-3
Rachida Dati	15	-4	14	-11	18	+11	13	+2	28	-1	35	-9	14	-2
Jean-Luc Mélenchon	14	-2	72	-2	22	+7	13	-9	9	-5	10	-5	4	=
Anne Hidalgo	14	-2	25	+3	34	-5	32	-2	15	-9	9	-5	4	-2
Christian Estrosi	14	-3	10	-12	9	-3	13	+5	34	+3	38	-3	12	+2
Louis Sarkozy	14	=	11	-7	12	=	5	-3	20	-2	40	+8	13	-3
François Bayrou	13	-1	16	+1	18	+7	17	+1	34	+1	19	-2	6	=
Carole Delga	13	-2	13	-1	28	-2	20	-9	28	+1	22	+2	3	-2
Clémentine Autain	13	=	36	+5	28	=	35	-1	18	+5	8	+3	3	+1
Marine Tondelier	13	-3	28	-1	30	=	38	-33	15	-3	15	+5	3	-1
Sandrine Rousseau	12	-4	31	-12	30	-6	33	-4	12	-2	7	-2	3	=
Manuel Bompard	12	-1	55	+16	24	+2	19	-9	15	+2	5	-7	3	=
Stéphane Sejourne	12	-1	11	-5	12	+1	18	+5	33	+2	14	-2	4	+1
Jérôme Guedj	12	-3	7	-12	24	-4	20		18	-6	24	+9	6	+2
Renaud Muselier	11	-2	8	-16	10	+1	15	+6	28	+1	21	+5	3	-2
Boris Vallaud	11	-2	13	-2	27	-1	31	-1	19	+2	5	-3	4	-1
Rima Hassan	11	+1	48	+8	18	+7	14	+3	10	-2	7	+1	2	-1
Bally Bagayoko	11	-	35	-	23	-	27	-	9	-	8	-	2	-
Mathilde Panot	10	-2	46	+6	16	+1	22	+4	9	-6	5	-3	2	-2
Aurélien Pradié	10	-1	12	-15	13	+1	12	+1	22	+6	22	+3	4	-1
Karim Bouamrane	10	-1	14	-9	18	-1	15	-1	16	-8	9	-1	3	=
Éric Piolle	9	-1	14	-6	22	+7	25	-2	7	-4	9	+4	4	+2
Nicolas Mayer-Rossignol	9	=	12	-3	18	+6	19	+1	20	-1	13	+3	5	+2
Johanna Rolland	8	-2	17	-1	20	+5	15	-6	15	-1	7	-5	4	-2
Hervé Marseille	7	-1	9	-6	8	-1	14	+6	14	=	11	-3	3	-1



## Contact Toluna – Harris Interactive en France :

**Jean-Daniel Lévy**

Directeur délégué – Stratégies politiques et d'opinion

[jdlevy@toluna.com](mailto:jdlevy@toluna.com)

Merci de noter que toute diffusion de ces résultats doit être accompagnée des éléments techniques suivants : le **nom de l'institut**, le **nom du commanditaire** de l'étude, la **méthode d'enquête**, les **dates de réalisation** et la **taille de l'échantillon**.