

LE FIGARO
magazine

Le baromètre politique Figaro magazine

réalisé par Verian

Mai 2026

Notice pour le site de la Commission des Sondages

verian 

Contact Verian
laure.salvaing@veriangroup.com

Un sondage **verian** réalisé pour **LE FIGARO** **magazine**

Publication dans Le Figaro Magazine le 30 avril 2026
Levée d'embargo – Mercredi 29 mai 2026 – 10h

La méthodologie



Echantillon

- Enquête réalisée auprès d'un échantillon de 1000 personnes représentatif de la population âgée de 18 ans et plus.
- La représentativité de l'échantillon est assurée par la méthode des quotas (sexe, âge, profession de la personne de référence et région).
- Les panélistes ayant complété le questionnaire obtiennent des points cumulables pour une valeur inférieure à 1 euro.



Mode de recueil

- Les interviews ont été réalisées en ligne sur Panel.
- Questionnaire quantitatif autoadministré



Dates de terrain

- Interviews réalisées du 24 au 27 avril 2026

Note de lecture

L'enquête a fait l'objet d'un redressement sociodémographique (données INSEE). Les résultats de cette enquête sont soumis aux marges d'erreurs inhérentes aux lois statistiques, elles sont précisées dans la page qui suit.

Précisions techniques sur les marges d'erreur

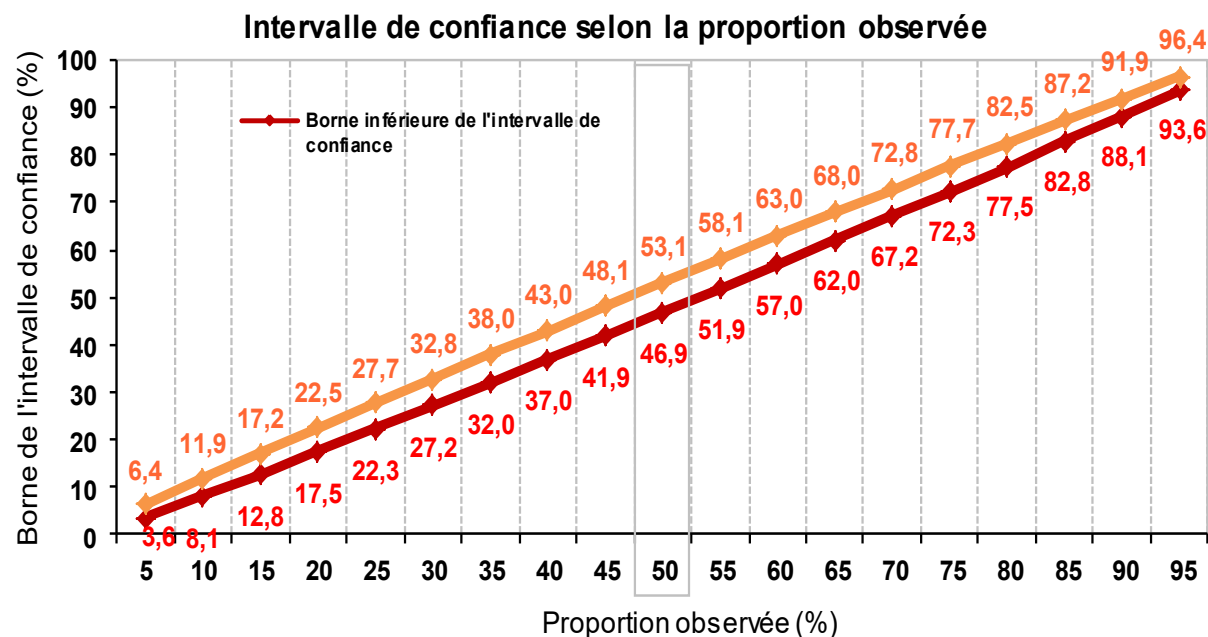
Les résultats de cette étude sont soumis aux marges d'erreur, comme toute enquête quantitative réalisée par sondage.

Les marges d'erreurs données dans les sondages se basent sur l'hypothèse d'un échantillonnage aléatoire. Si les marges d'erreurs réelles dans les sondages dont l'échantillonnage est construit selon la méthode des quotas ne sont pas mesurables scientifiquement, on estime en pratique qu'elles sont proches de celles calculées dans le cas d'un échantillonnage aléatoire.

La marge d'erreur dépend de la taille de la population, ainsi que de la proportion à laquelle on l'applique.

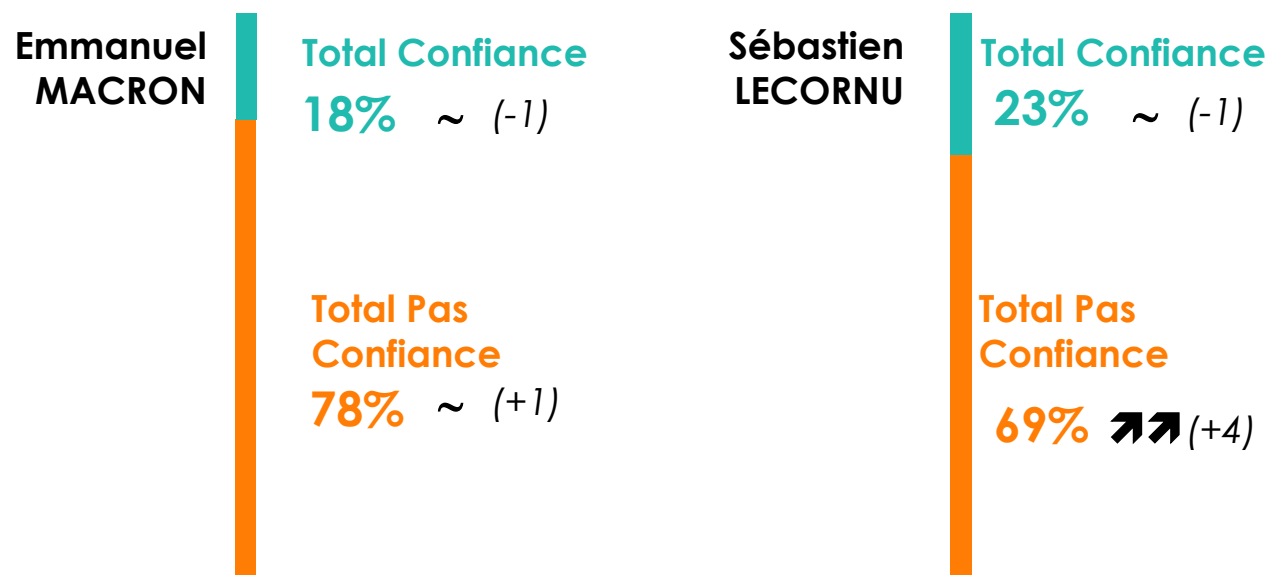
Pour cette étude sur 1000 individus, une répartition de 50 % / 50 % a une précision de $\pm 3,1$ %. Autrement dit, il y a 95% de chances que la proportion réelle dans l'ensemble de la population soit comprise entre $50 - 3,1$ % et $50 + 3,1$ %, la proportion la plus probable étant 50%.

Pour un échantillon de 1000 individus, à 95% de confiance les intervalles de confiance selon les proportions observées sont :

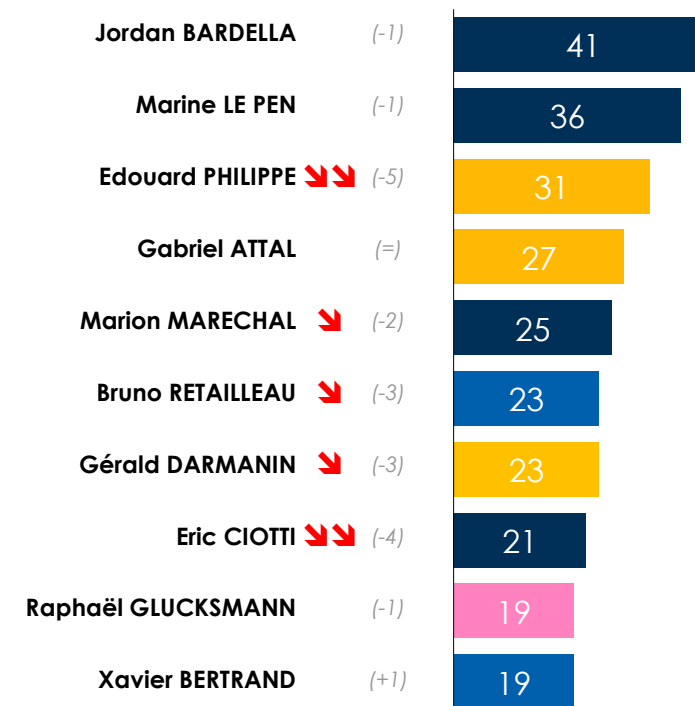


Un sondage **verian** réalisé pour **LE FIGARO** *magazine*

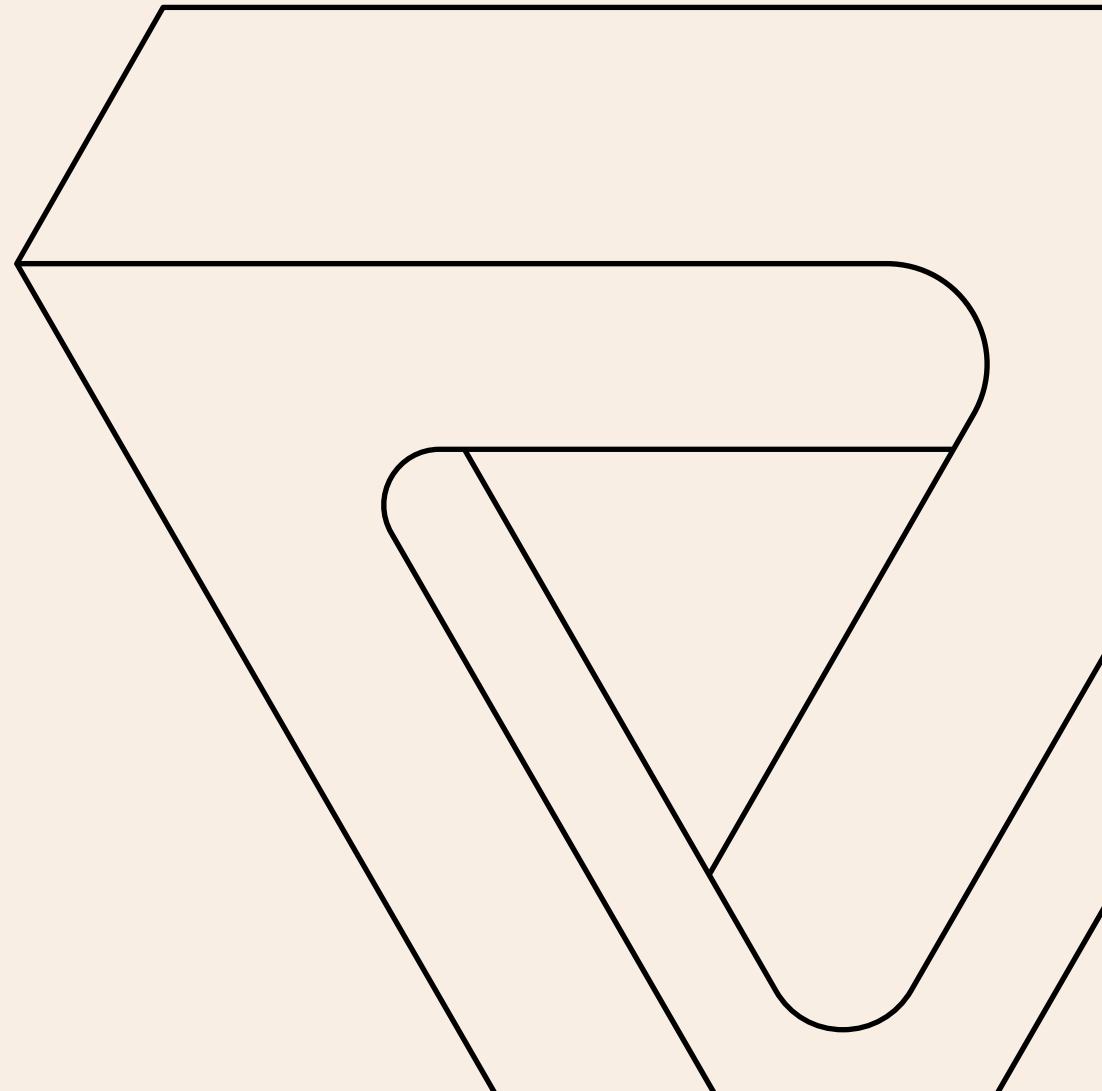
La cote de confiance du couple exécutif



Le top 10 des personnalités politiques




Les cotes de confiance de l'exécutif

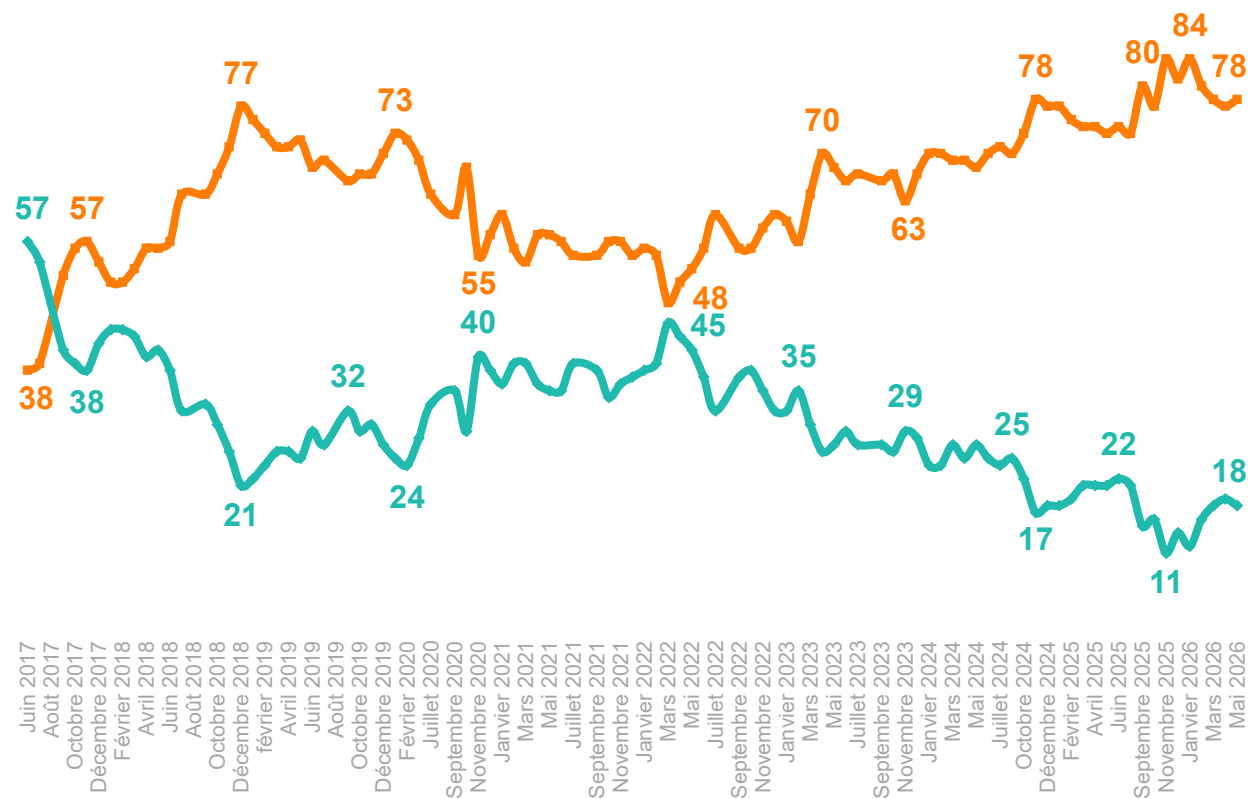


La cote de confiance d'Emmanuel Macron

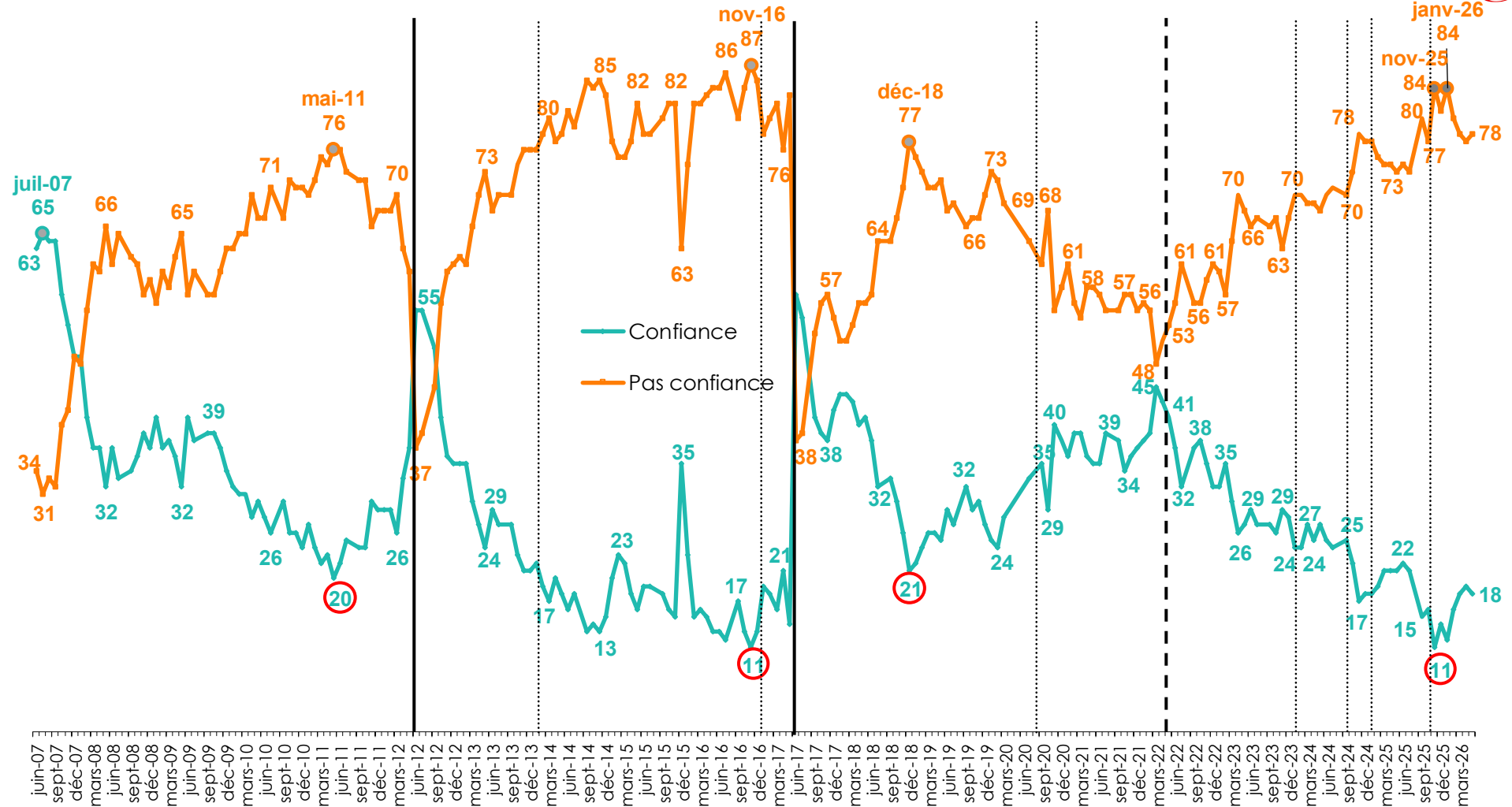
Faites-vous tout à fait confiance, plutôt confiance, plutôt pas confiance ou pas du tout confiance à **Emmanuel Macron** pour résoudre les problèmes qui se posent en France actuellement ?



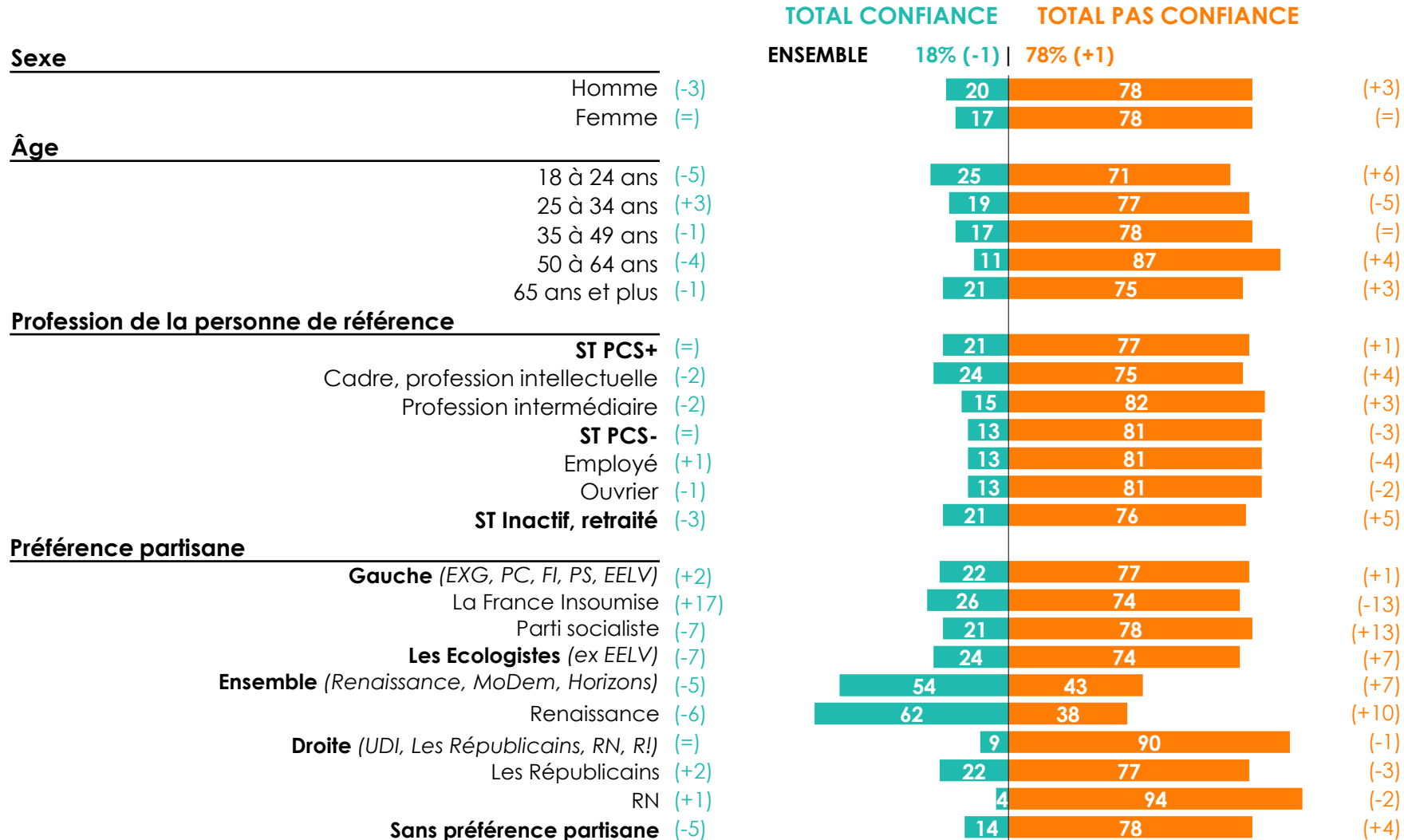
Sans opinion
4%



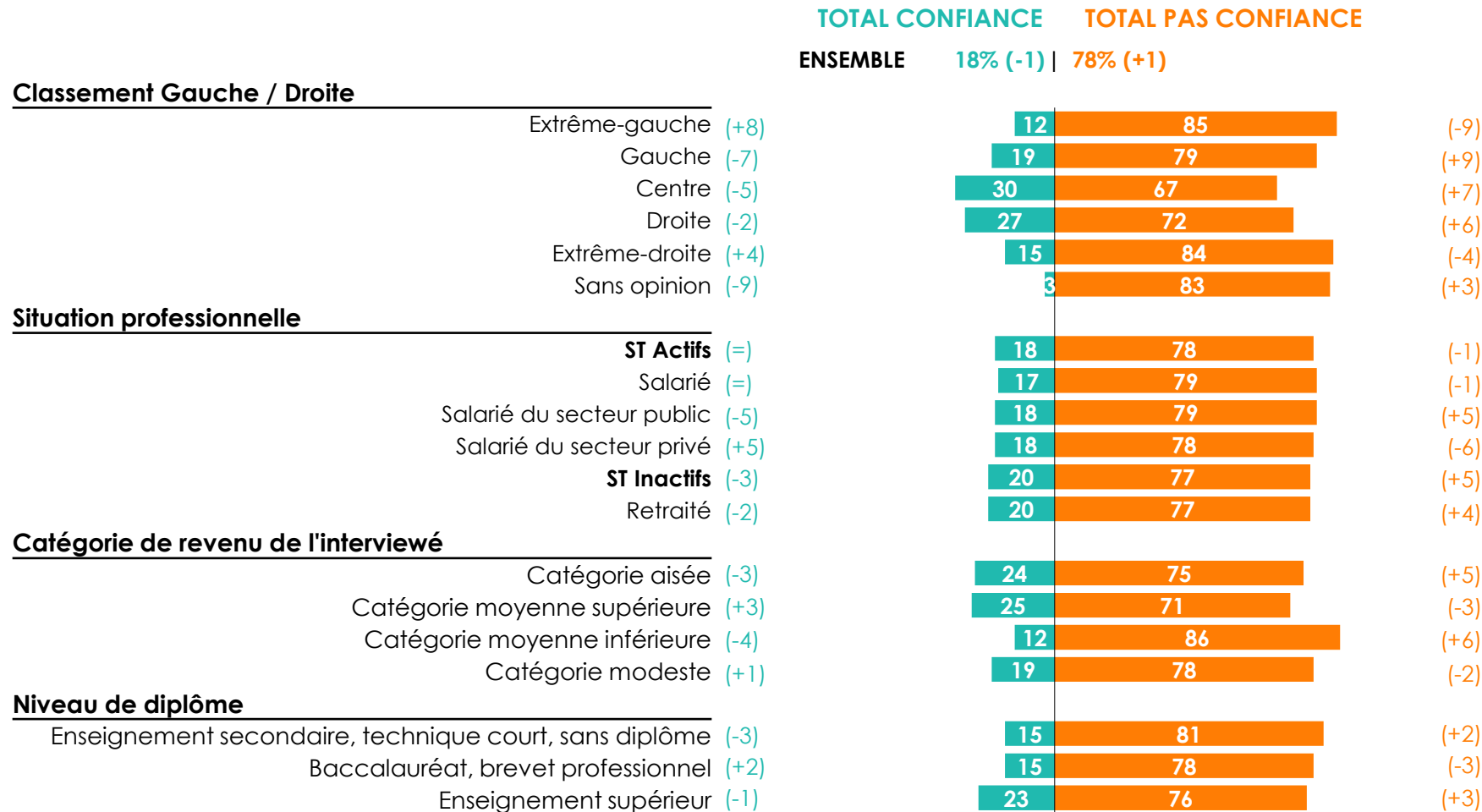
La cote de confiance des Présidents depuis 2007



La structure détaillée de la cote de confiance d'Emmanuel Macron (1/2)

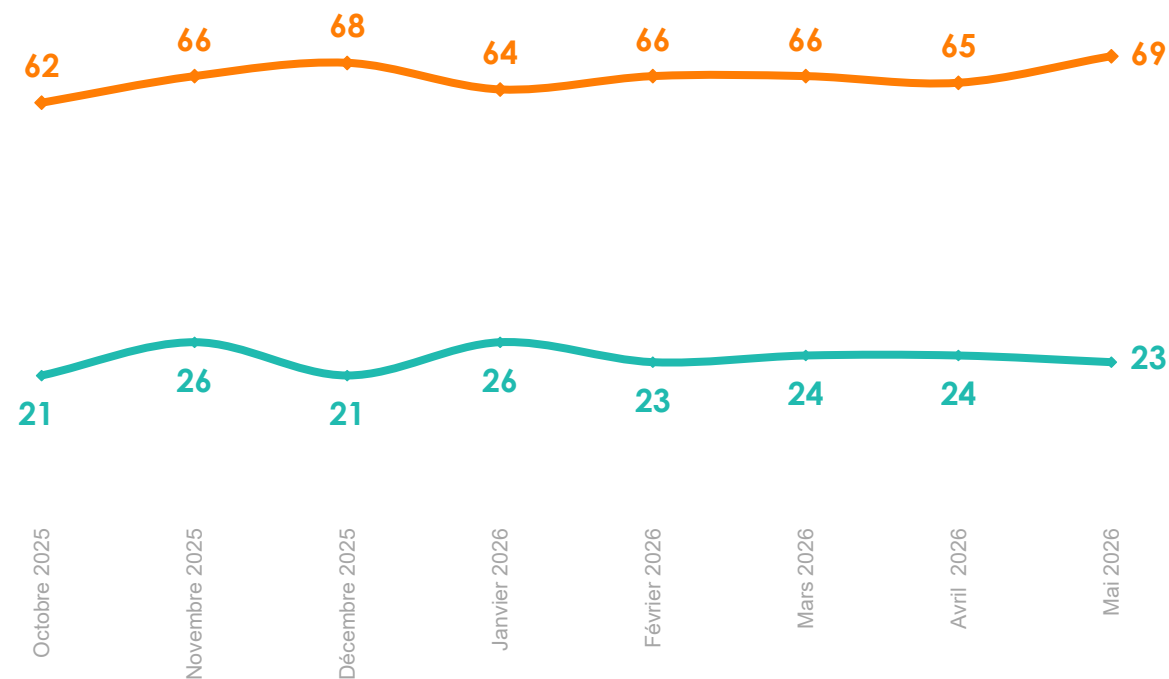



La structure détaillée de la cote de confiance d'Emmanuel Macron (2/2)

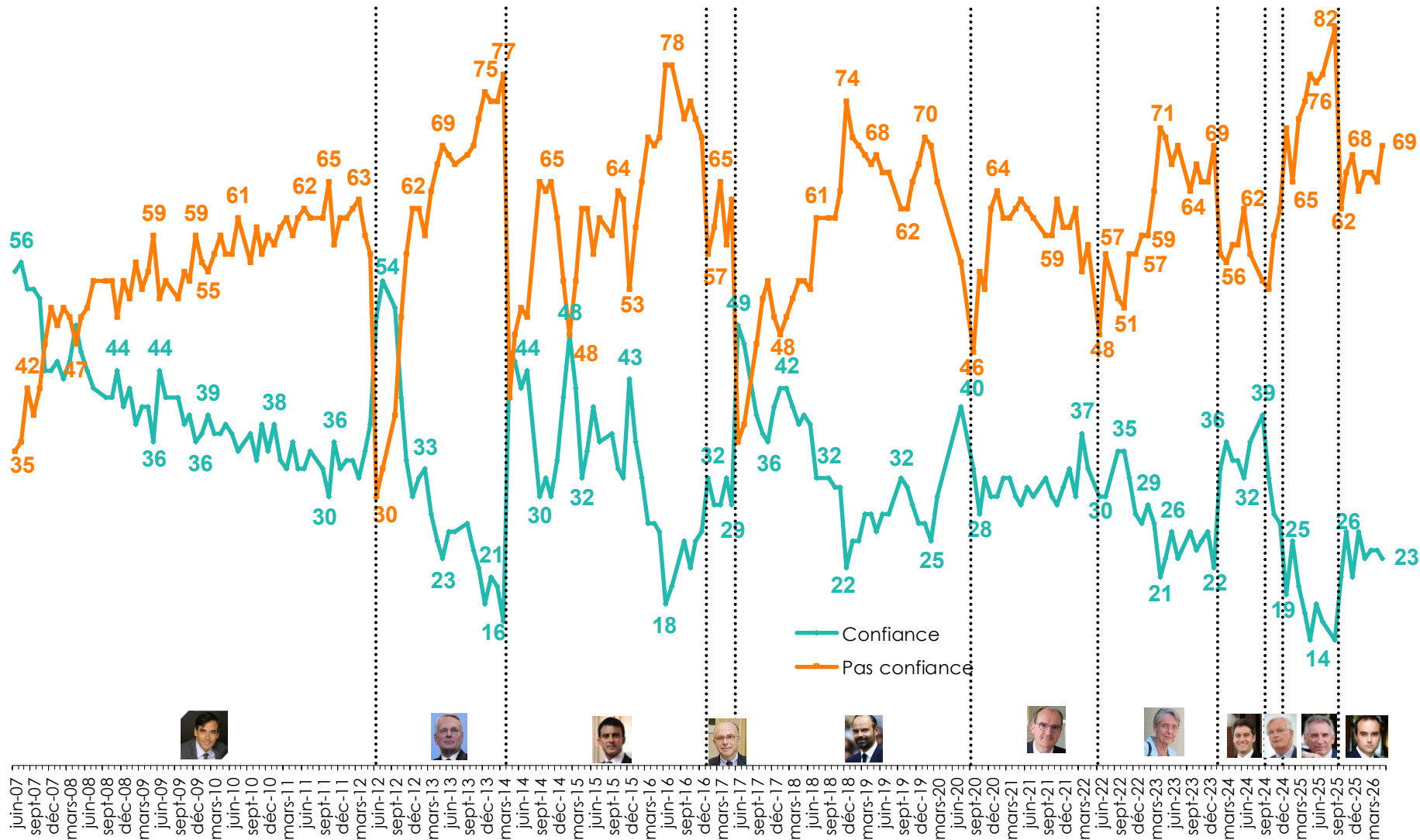


La cote de confiance de Sébastien Lecornu

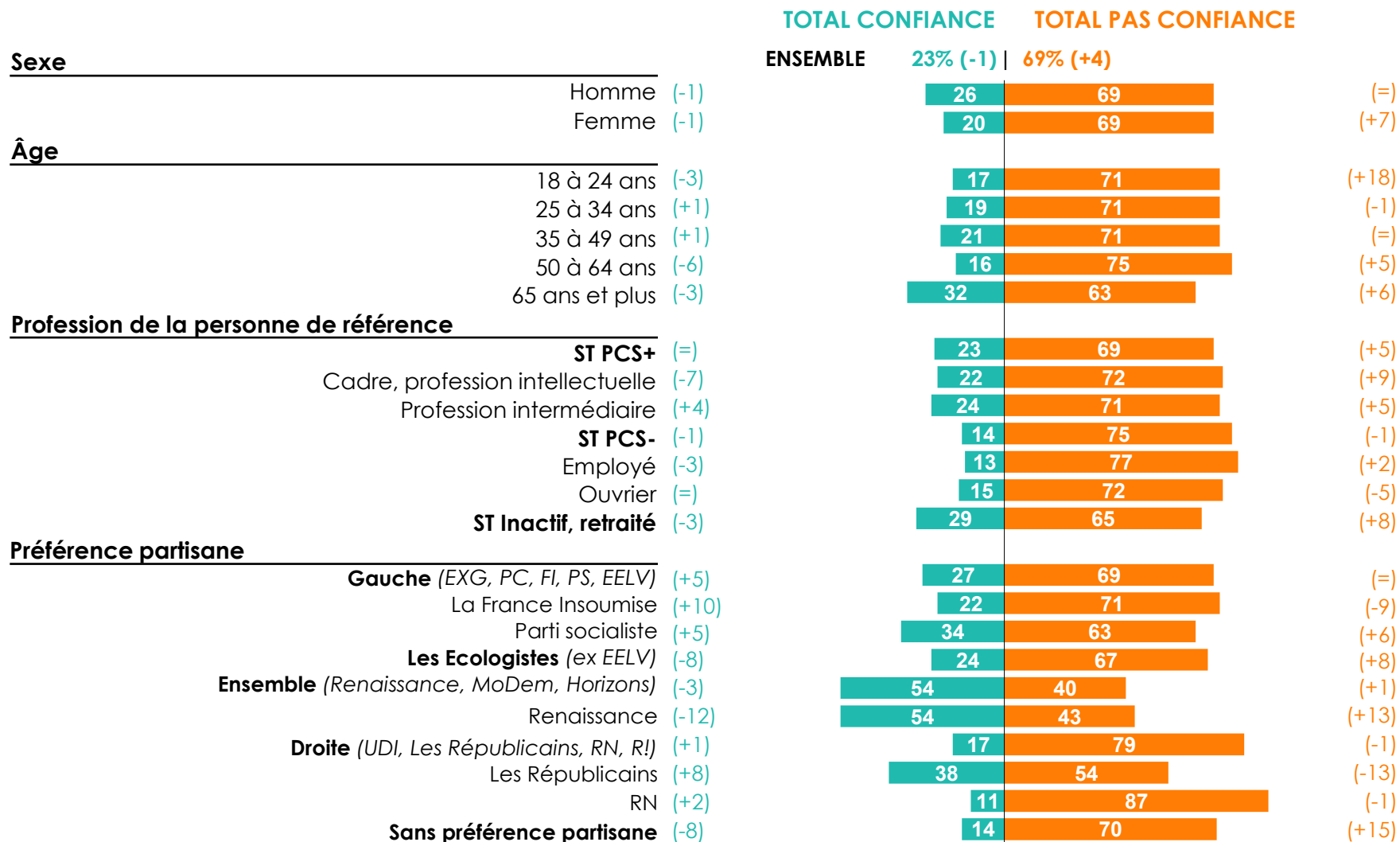
Faites-vous tout à fait confiance, plutôt confiance, plutôt pas confiance ou pas du tout confiance à **Sébastien Lecornu** pour résoudre les problèmes qui se posent en France actuellement ?



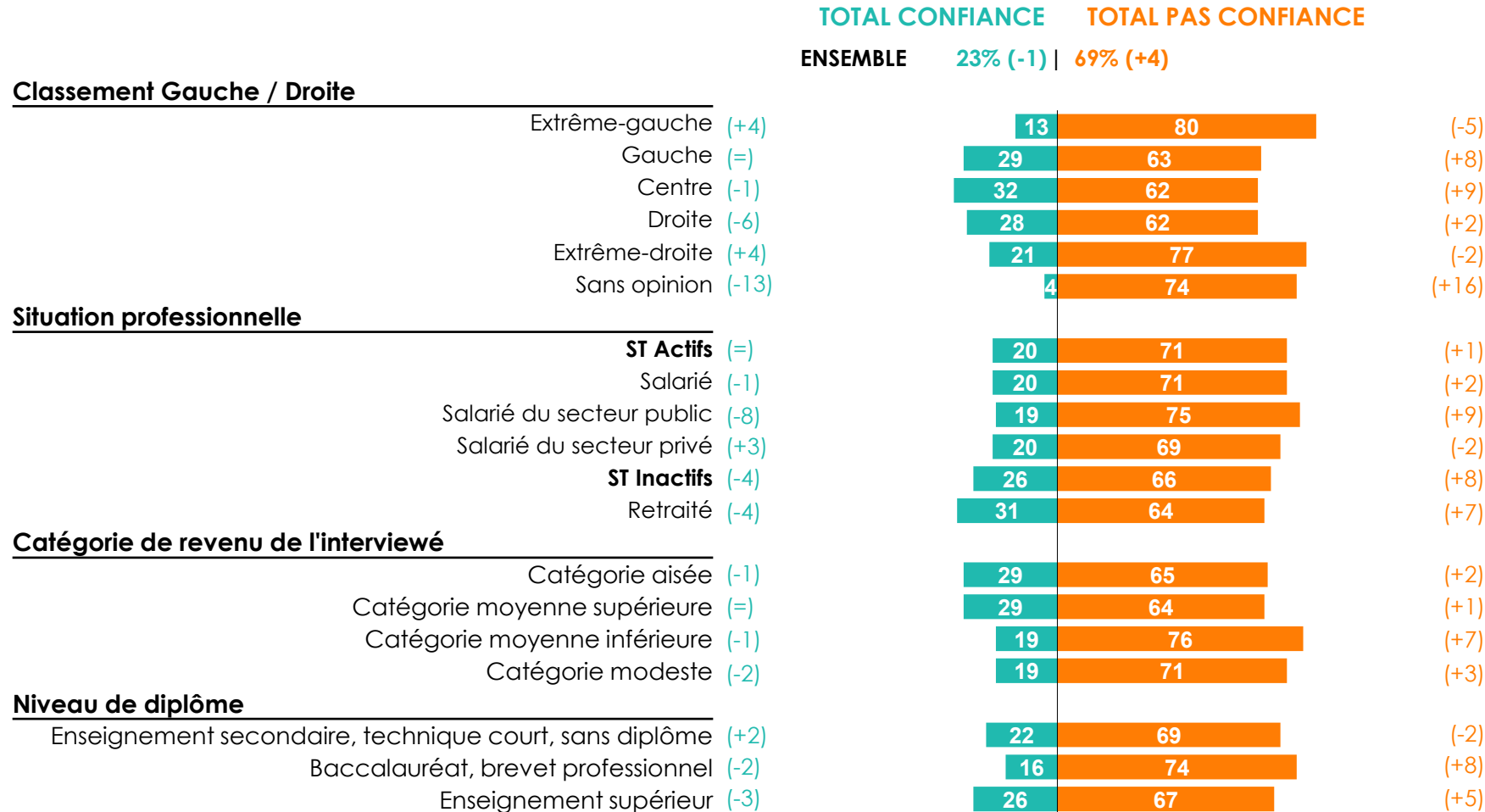
La cote de confiance des Premiers Ministres depuis 2007



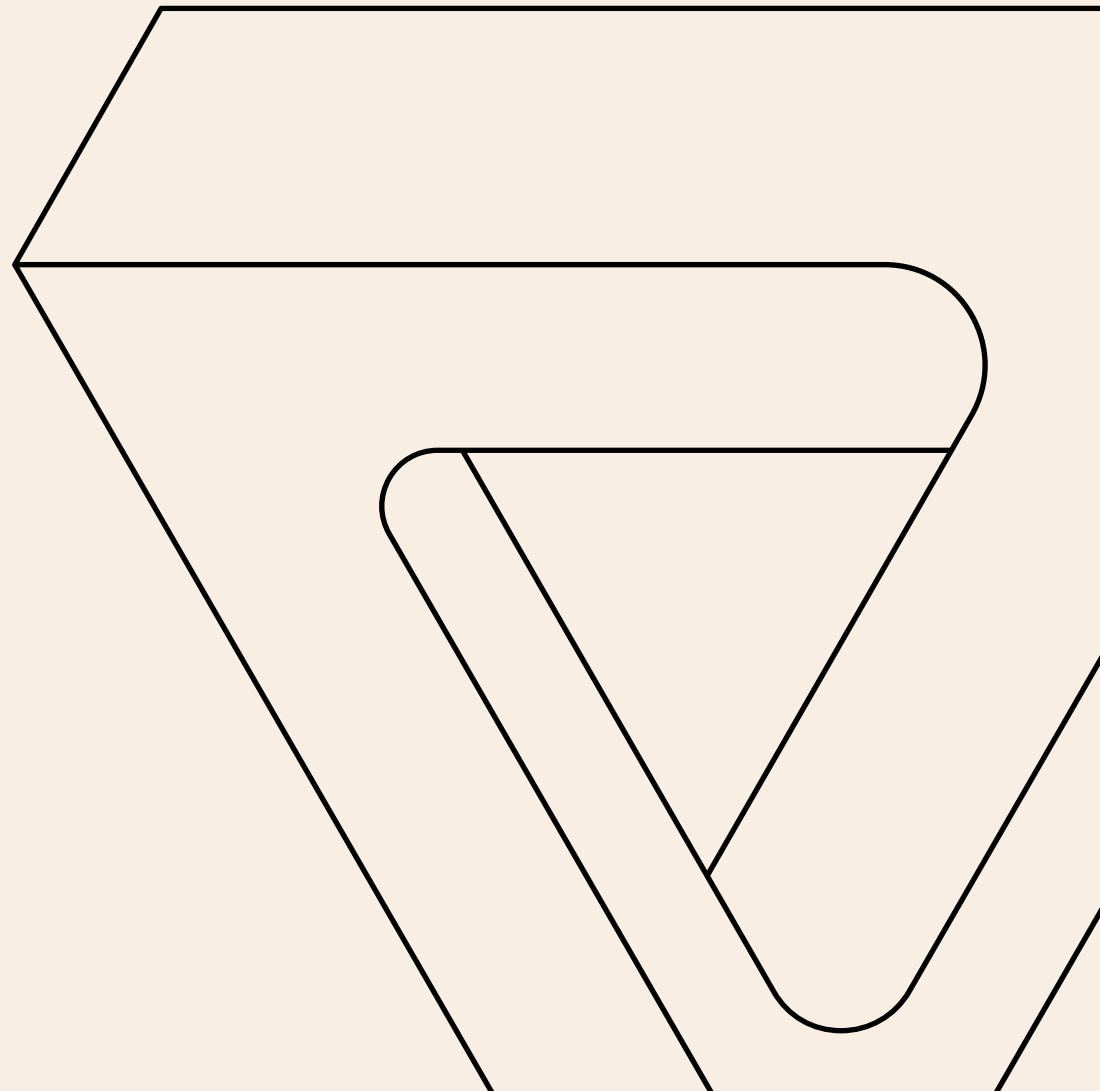
La structure détaillée de la cote de confiance de Sébastien Lecornu (1/2)



La structure détaillée de la cote de confiance de Sébastien Lecornu^(2/2)




Les cotes d'avenir des personnalités



Les cotes d'avenir des personnalités politiques

Pour chacune des personnalités suivantes, voulez-vous me dire si vous souhaitez lui voir jouer un rôle important au cours des mois et des années à venir ?



Les cotes d'avenir des personnalités politiques (1/2)

Pour chacune des personnalités suivantes, voulez-vous me dire si vous souhaitez lui voir jouer un rôle important au cours des mois et des années à venir ?

			Extrême gauche	Gauche	Centre	Droite	Extrême droite	Sans opinion
Jordan BARDELLA (-1)	41		11 (=)	10 (+3)	27 (+4)	46 (-4)	83 (-6)	32 (+7)
Marine LE PEN (-1)	36		5 (-9)	11 (+4)	21 (+5)	36 (-4)	79 (-1)	26 (=)
Edouard PHILIPPE ↘↘ (-5)	31		21 (+9)	36 (-3)	42 (-8)	44 (-18)	23 (-2)	14 (-9)
Gabriel ATTAL (=)	27		24 (+13)	32 (-7)	38 (=)	29 (-15)	20 (+3)	19 (+4)
Marion MARECHAL ↘ (-2)	25		4 (=)	4 (+1)	10 (-4)	27 (=)	62 (-4)	16 (+9)
Bruno RETAILLEAU ↘ (-3)	23		6 (-1)	8 (-4)	14 (-6)	37 (-8)	43 (+3)	12 (+3)
Gérald DARMANIN ↘ (-3)	23		6 (=)	13 (-2)	28 (=)	32 (-15)	33 (+4)	7 (-8)
Eric CIOTTI ↘↘ (-4)	21		0 (-10)	4 (=)	12 (+2)	25 (-2)	48 (-11)	12 (+4)
Raphaël GLUCKSMANN (-1)	19		37 (+8)	51 (-3)	20 (-1)	14 (-7)	5 (-4)	4 (-1)
Xavier BERTRAND (+1)	19		8 (+1)	25 (+11)	21 (=)	29 (-5)	17 (+2)	8 (-4)
Robert MÉNARD ↘ (-2)	18		3 (-2)	8 (+2)	13 (+1)	19 (-6)	37 (-4)	9 (+2)
Dominique DE VILLEPIN ↗↗ (+4)	18		23 (-5)	27 (+12)	17 (+4)	20 (+2)	15 (+6)	8 (=)
Sarah KNAFO (-1)	17		1 (-4)	2 (=)	7 (-3)	15 (-5)	45 (=)	7 (+5)
Eric ZEMMOUR (+1)	17		2 (-3)	7 (+6)	9 (+4)	13 (-1)	42 (=)	9 (+5)
François RUFFIN ↘ (-3)	16		45 (-4)	34 (-7)	11 (-1)	9 (-5)	7 (-2)	9 (-2)
Nicolas DUPONT-AIGNAN (=)	15		3 (=)	4 (=)	11 (+1)	18 (+1)	32 (=)	10 (+4)
Fabien ROUSSEL ↘ (-3)	14		45 (-1)	27 (-10)	13 (-1)	10 (-4)	6 (-1)	5 (-2)
Bernard CAZENEUVE (=)	14		8 (+2)	26 (+1)	21 (+5)	17 (-5)	7 (-2)	3 (-3)
François HOLLANDE ↘ (-3)	14		28 (+4)	26 (-20)	18 (=)	11 (-1)	6 (+1)	9 (-2)
Jean-Luc MELENCHON (-1)	14		53 (-4)	17 (-11)	12 (+4)	6 (-1)	8 (+2)	8 (+1)
Nicolas SARKOZY (=)	14		6 (+3)	6 (+1)	11 (+3)	19 (-3)	26 (-2)	5 (+2)

* Le positionnement sur l'échelle gauche-droite est déterminé par les réponses à la question suivante : « D'après leurs opinions, on classe habituellement les Français sur une échelle allant de la gauche à la droite. On peut se classer plus ou moins à gauche ou plus ou moins à droite [échelle en 7 positions]. Vous, personnellement, où vous classeriez-vous sur cette échelle ? »

Les réponses sont regroupées de la manière suivante : Extrême gauche (positions 1 ou 2), Gauche (position 3), Centre (position 4), Droite (position 5), Extrême droite (positions 6 ou 7).

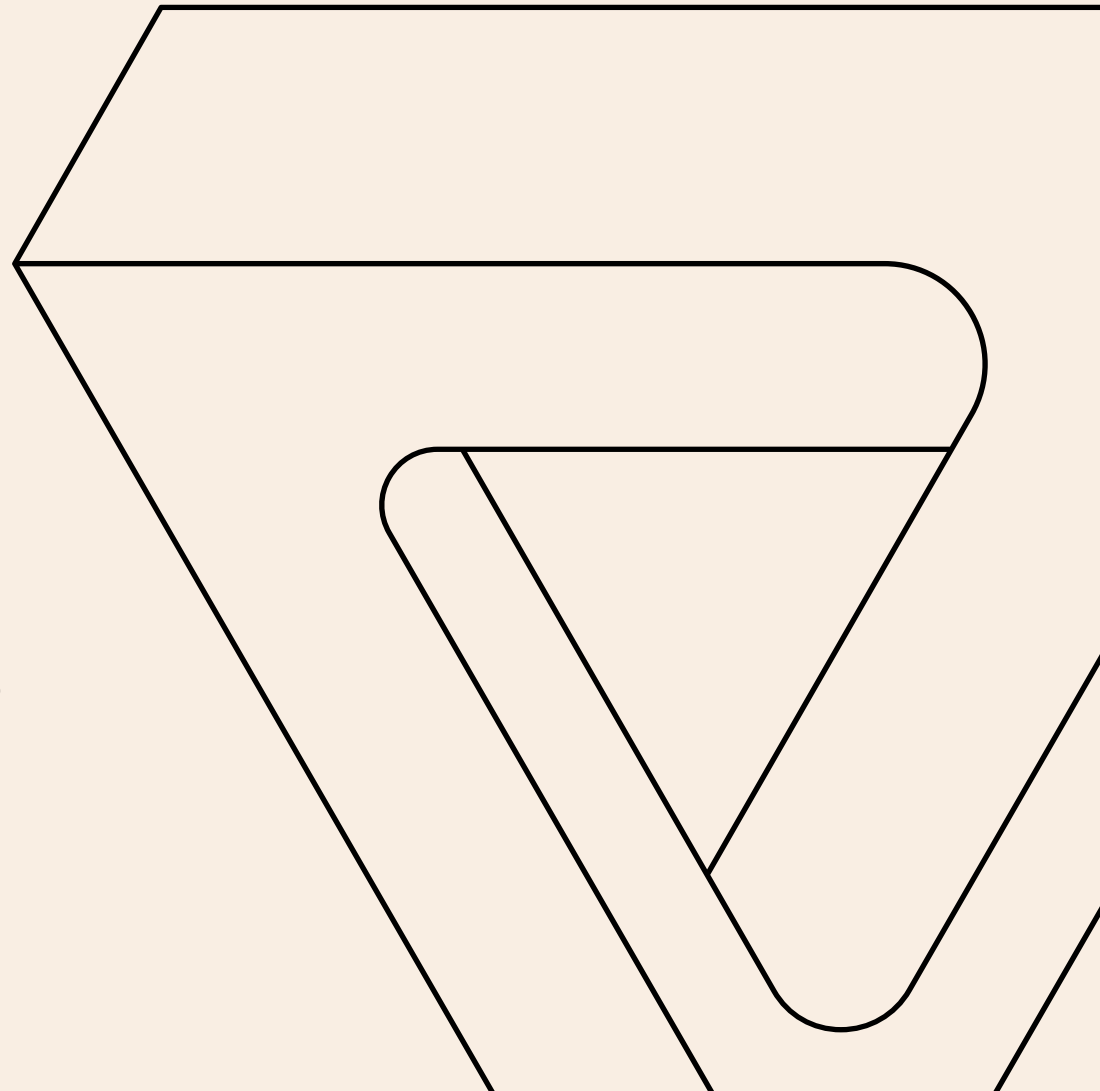
Parmi les Français qui se positionnent à l'extrême gauche de l'échelle gauche-droite, 45 % souhaitent voir jouer un rôle important à François RUFFIN dans les mois et les années à venir.

Les cotes d'avenir des personnalités politiques (2/2)

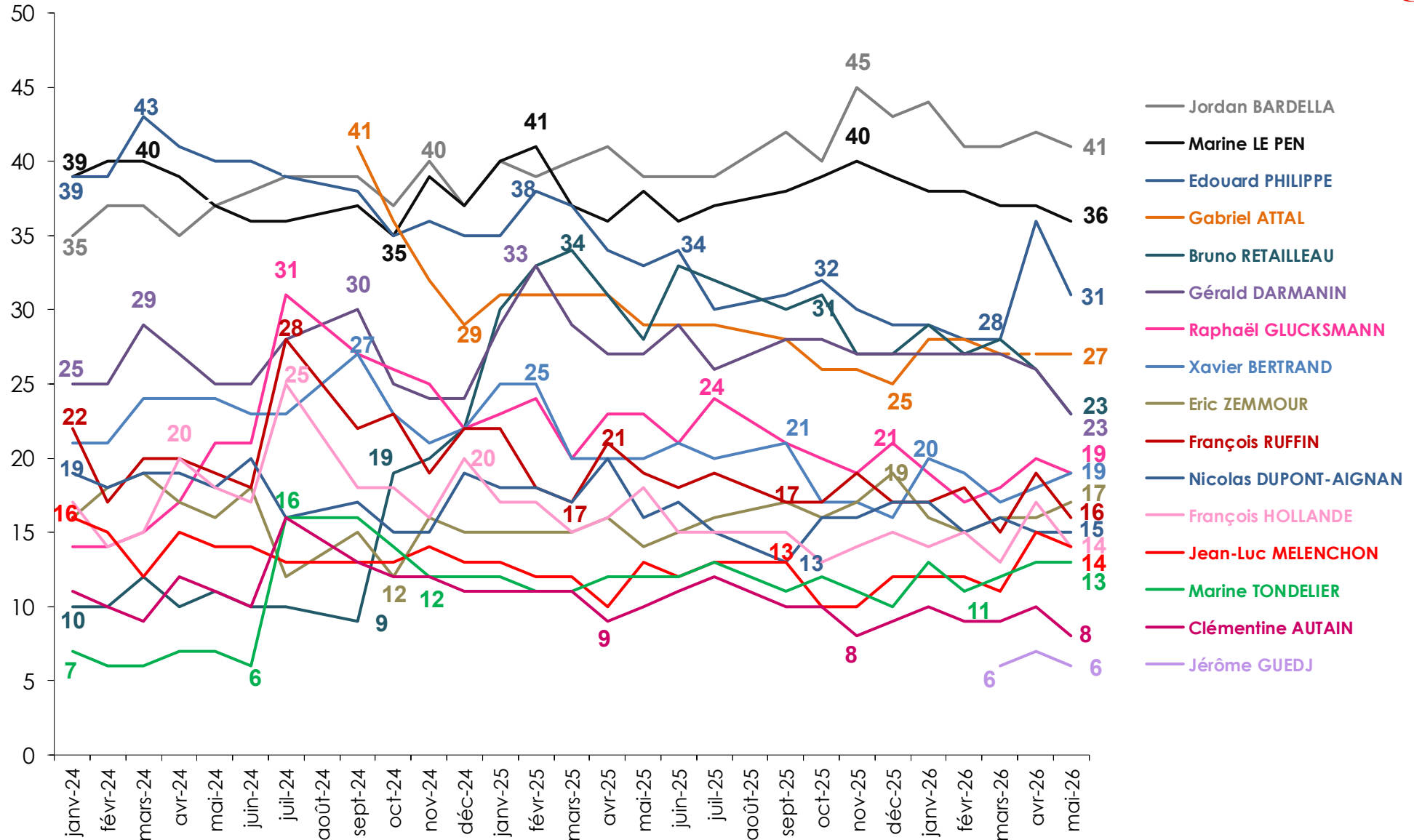
Pour chacune des personnalités suivantes, voulez-vous me dire si vous souhaitez lui voir jouer un rôle important au cours des mois et des années à venir ?

			Extrême gauche	Gauche	Centre	Droite	Extrême droite	Sans opinion
Marine TONDELIER	(=)	13	33 (-11)	33 (+1)	11 (+5)	6 (-2)	6 (+2)	6 (+2)
Olivier FAURE	(=)	12	29 (+7)	29 (-3)	12 (+2)	7 (-1)	5 (-1)	2 (-2)
Michel BARNIER	(=)	12	3 (-5)	10 (+2)	15 (=)	20 (-1)	11 (=)	5 (-3)
Laurent WAUQUIEZ	(-1)	12	5 (+1)	6 (=)	11 (+1)	25 (=)	13 (-5)	4 (=)
Bruno LE MAIRE	(=)	12	4 (+2)	14 (+7)	14 (-5)	24 (+3)	10 (=)	4 (-2)
Yannick JADOT	(-1)	11	27 (=)	30 (-4)	11 (-3)	8 (+1)	2 (-2)	3 (+1)
Manon AUBRY	(-1)	11	41 (-4)	26 (=)	5 (-1)	5 (=)	6 (+2)	5 (+1)
Yaël BRAUN-PIVET	(-1)	10	6 (=)	18 (+2)	13 (-2)	13 (-6)	6 (-2)	2 (-1)
Valérie PECRESSE	(-1)	10	4 (-1)	3 (-3)	8 (-4)	19 (+2)	16 (+2)	3 (-2)
Rachida DATI	(-1)	10	4 (+2)	8 (+2)	12 (+3)	9 (-11)	17 (+1)	6 (+2)
Elisabeth BORNE ↘	(-2)	10	6 (-1)	14 (-1)	16 (=)	11 (-10)	6 (=)	4 (-3)
David LISNARD ↘	(-2)	9	2 (=)	3 (-3)	6 (-1)	15 (+2)	17 (-6)	4 (+2)
François-Xavier BELLAMY	(-1)	9	4 (+2)	2 (-1)	7 (+2)	12 (-7)	19 (-1)	2 (=)
Clémentine AUTAIN ↘	(-2)	8	34 (-4)	17 (=)	6 (+1)	5 (+4)	3 (-2)	0 (-6)
Manuel BOMPARD	(-1)	8	27 (-12)	14 (-1)	3 (-1)	6 (+1)	3 (=)	5 (+2)
Boris VALLAUD ↗	(+2)	7	17 (+6)	23 (+10)	5 (-1)	5 (+2)	3 (+1)	1 (-1)
Mathilde PANOT ↘	(-2)	7	27 (-14)	12 (-4)	5 (=)	3 (=)	5 (=)	3 (+1)
Gérard LARCHER	(=)	7	4 (+1)	4 (+1)	10 (+1)	9 (-3)	8 (+1)	3 (+1)
François BAYROU ↗	(+2)	7	5 (+4)	7 (+4)	11 (+4)	11 (+3)	3 (-2)	4 (+2)
Jérôme GUEDJ	(-1)	6	12 (=)	17 (+4)	5 (-4)	5 (=)	2 (-2)	0 (-3)
Aurore BERGÉ	(-1)	5	2 (-2)	7 (-5)	9 (+3)	8 (+1)	2 (-3)	1 (-1)
Catherine VAUTRIN	(-1)	4	4 (+1)	5 (=)	8 (+6)	4 (-7)	4 (-1)	0 (-3)

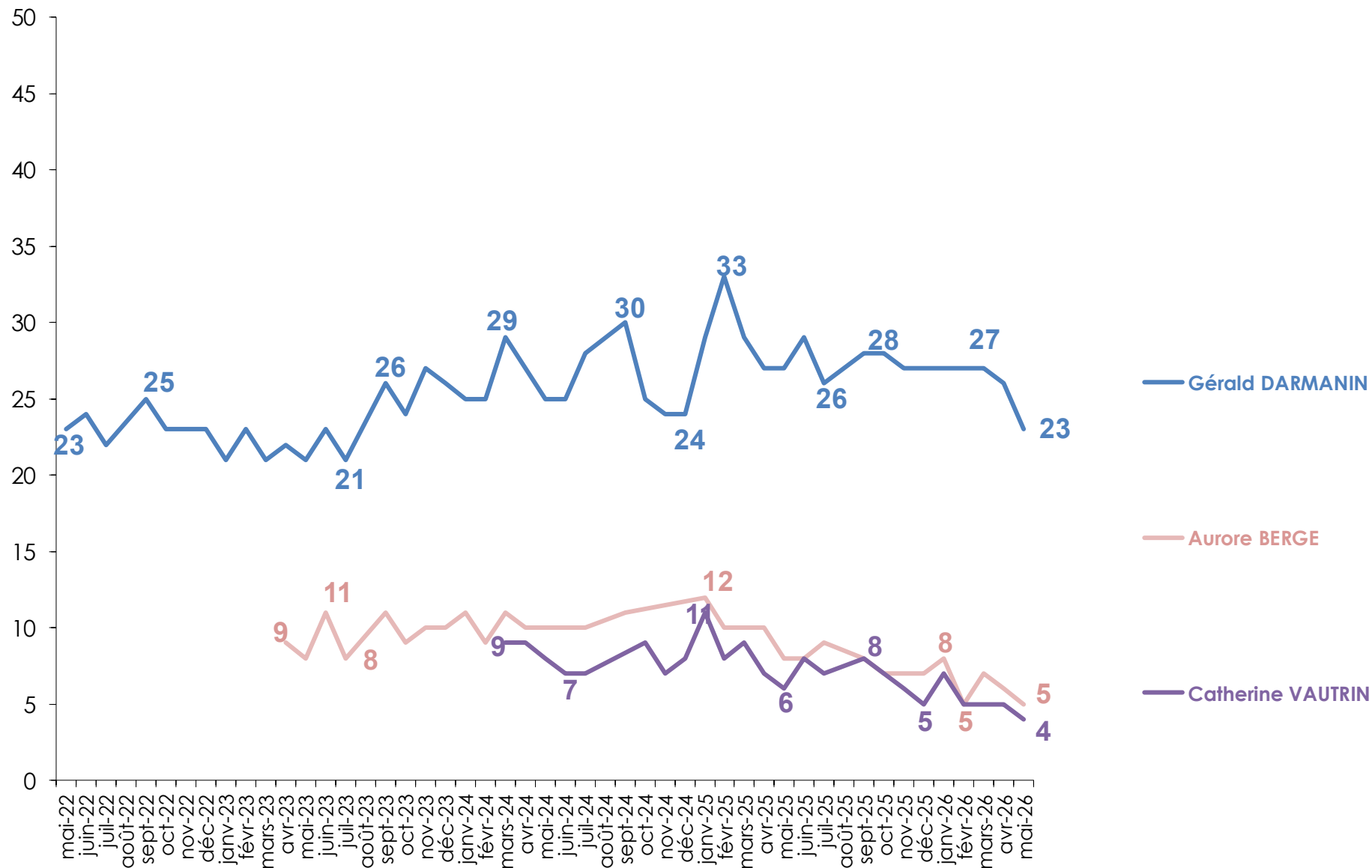
L'historique des cotes d'avenir des personnalités



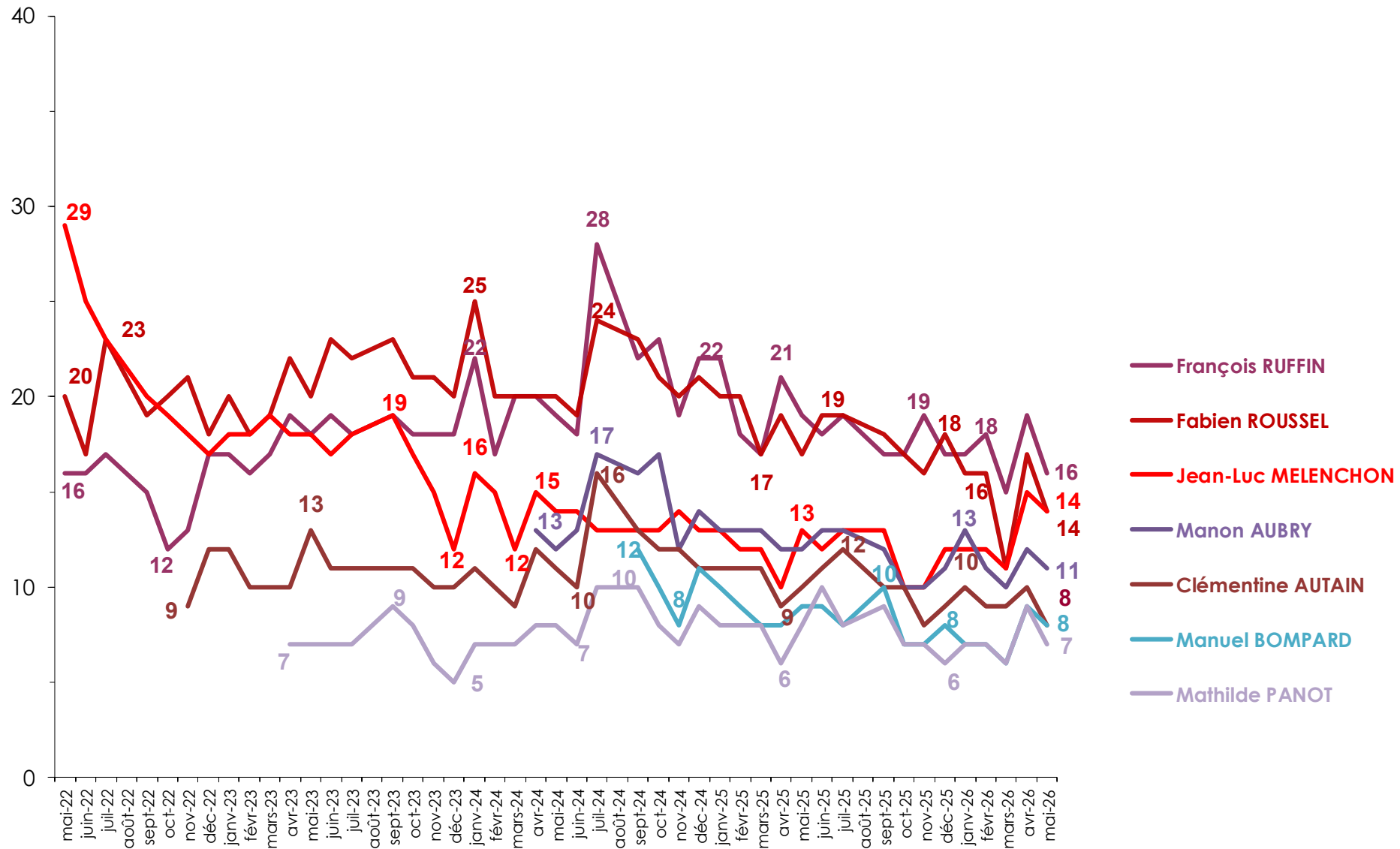
La cote d'avenir des « présidentiables »



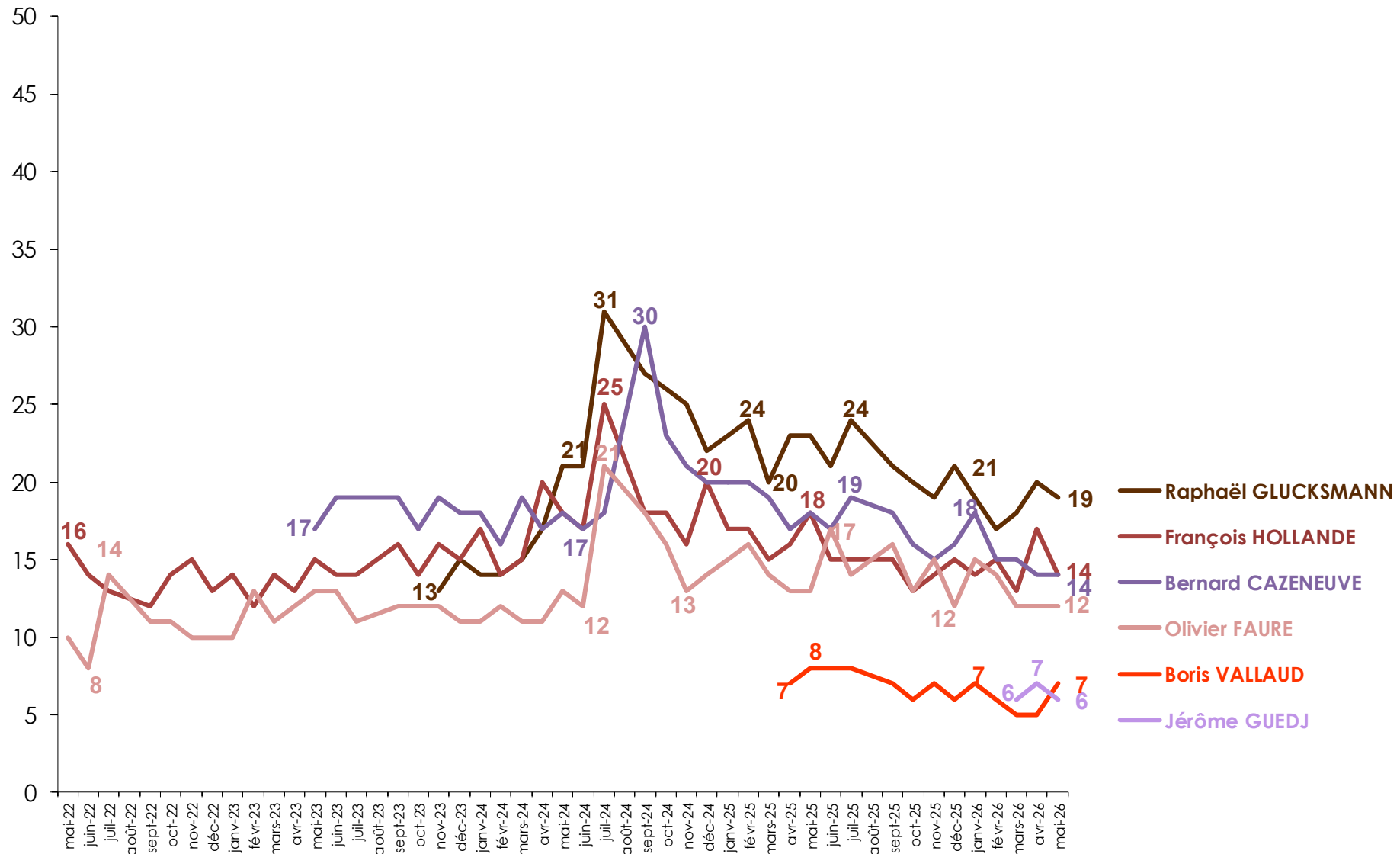
La cote d'avenir des personnalités du gouvernement



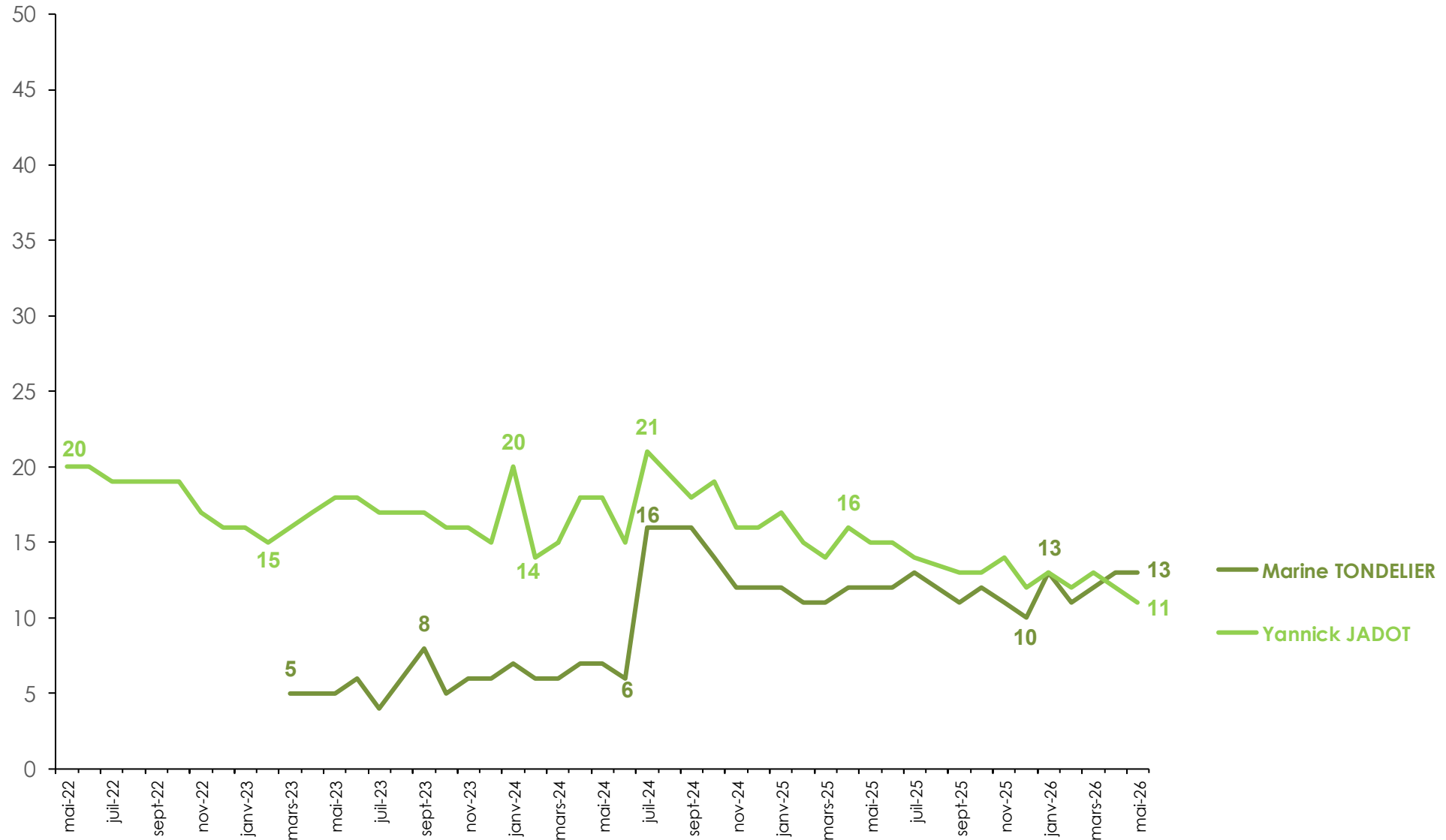
La cote d'avenir des personnalités d'extrême gauche



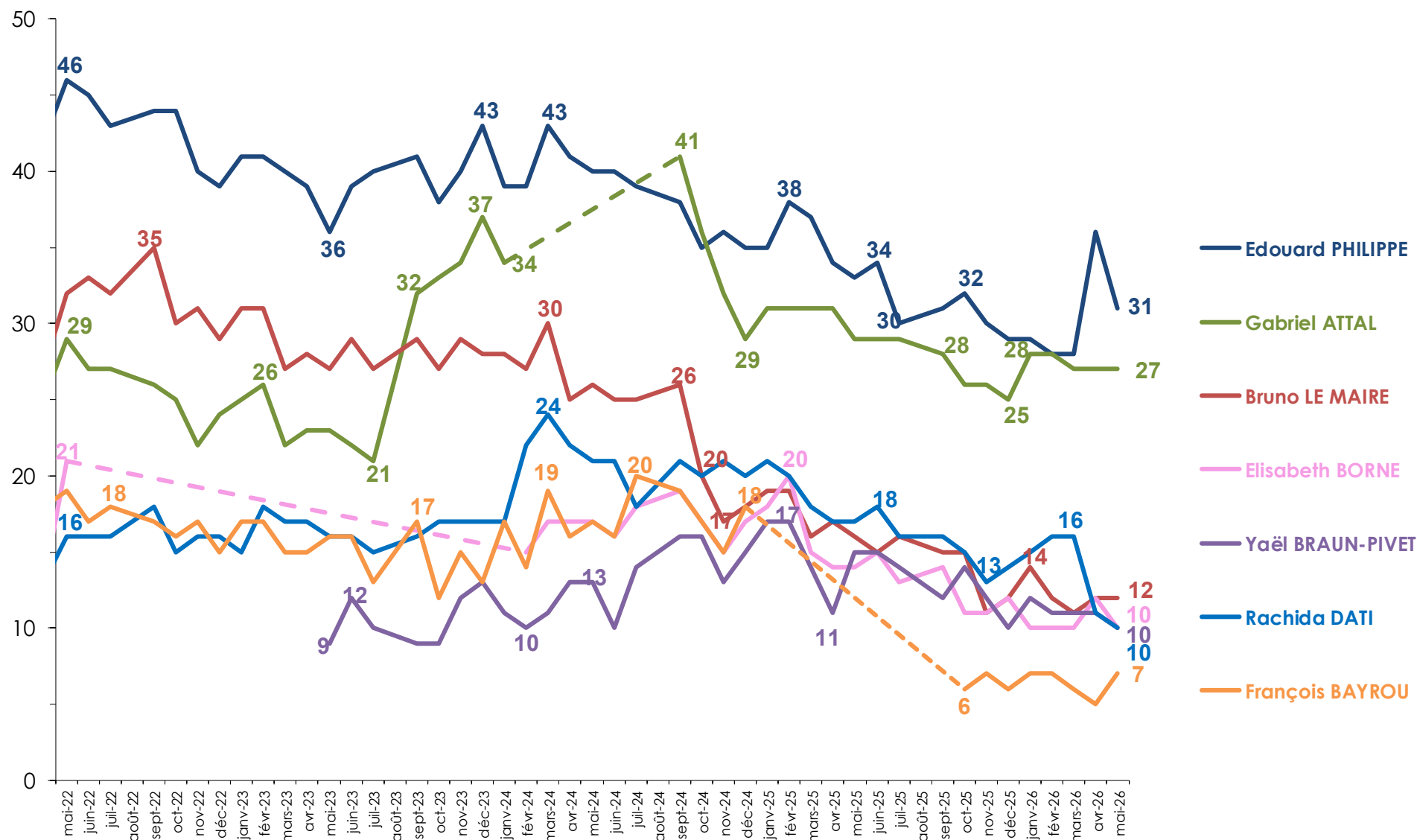
La cote d'avenir des personnalités du PS



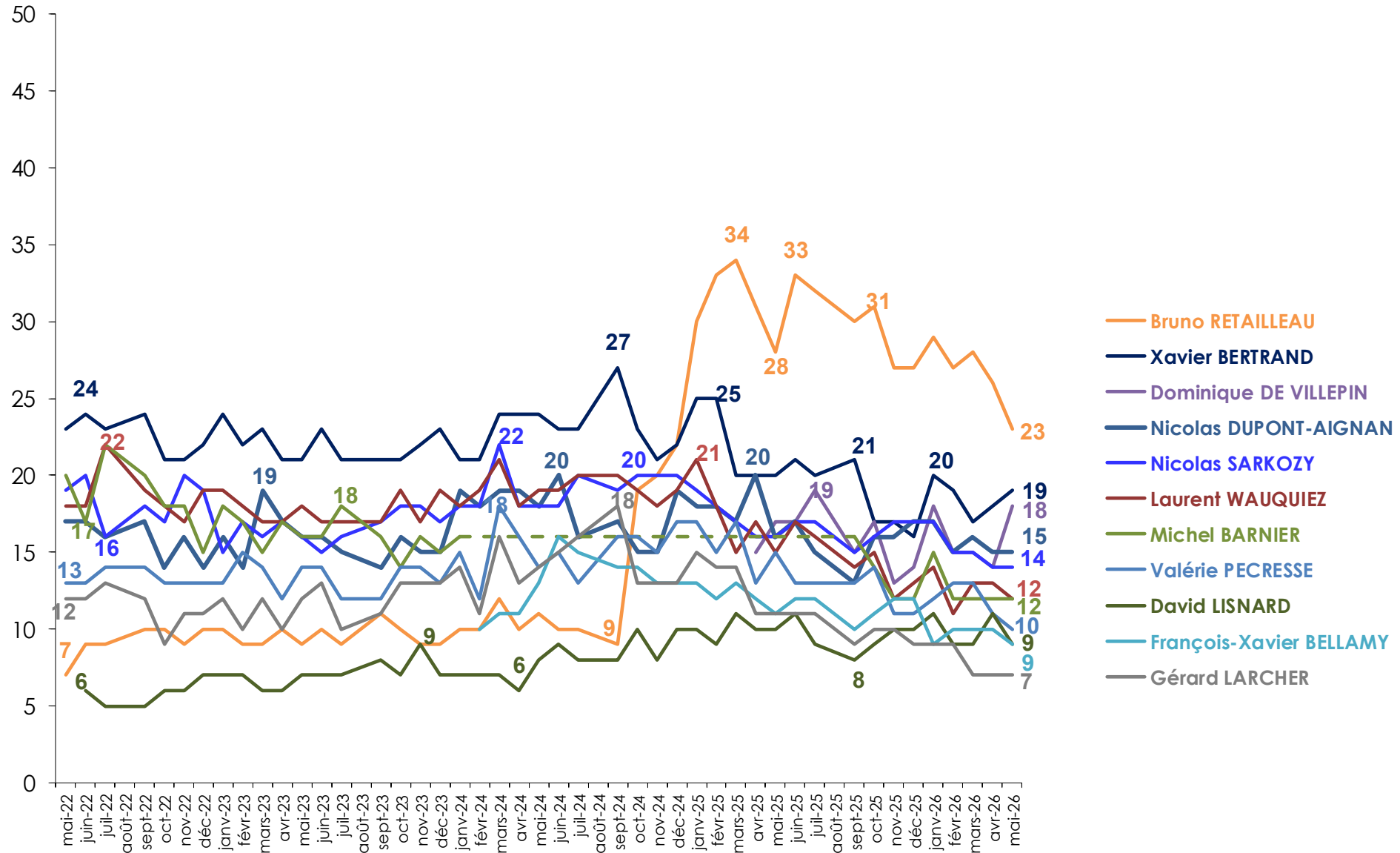
La cote d'avenir des personnalités écologistes



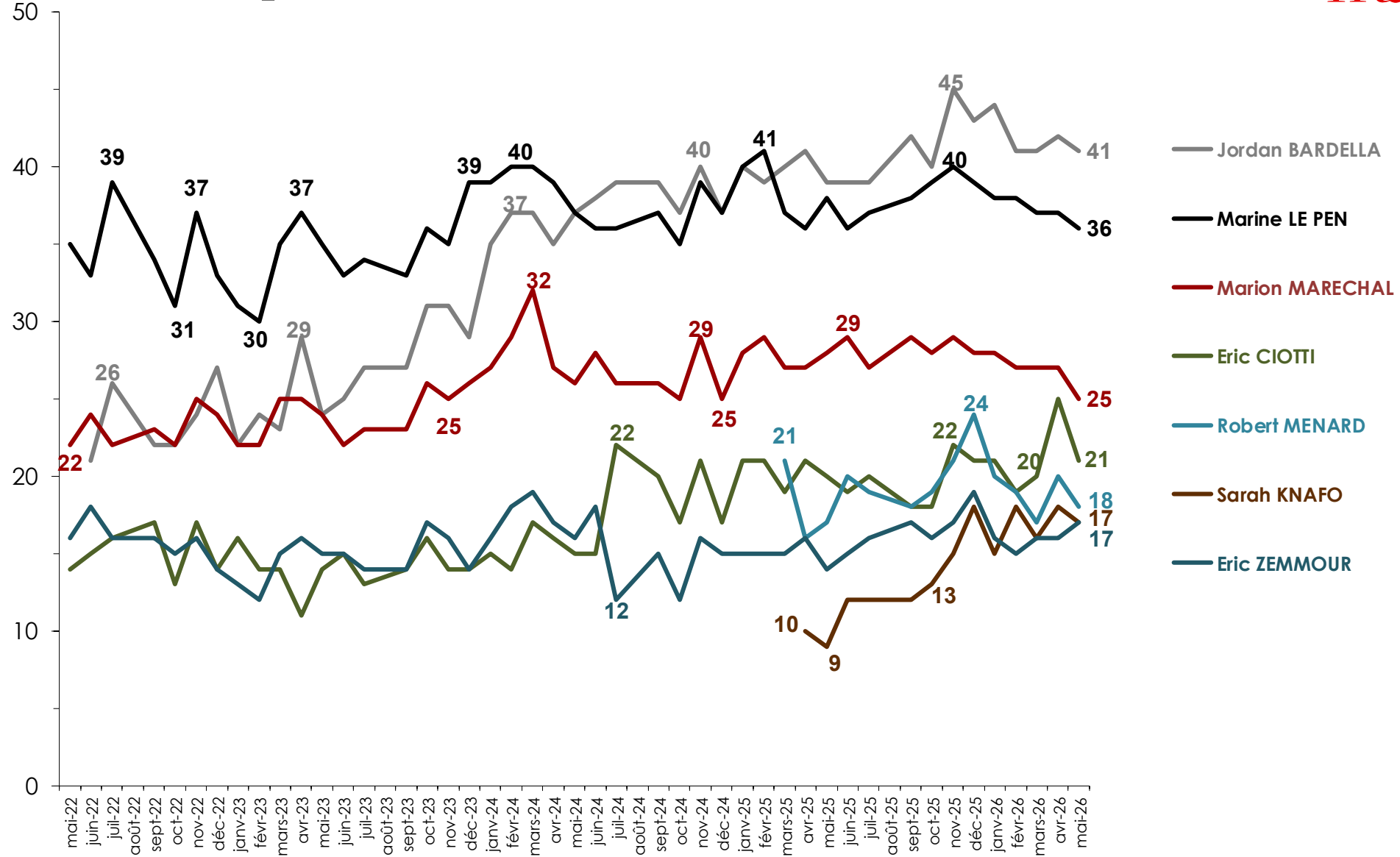
La cote d'avenir des personnalités de la majorité présidentielle



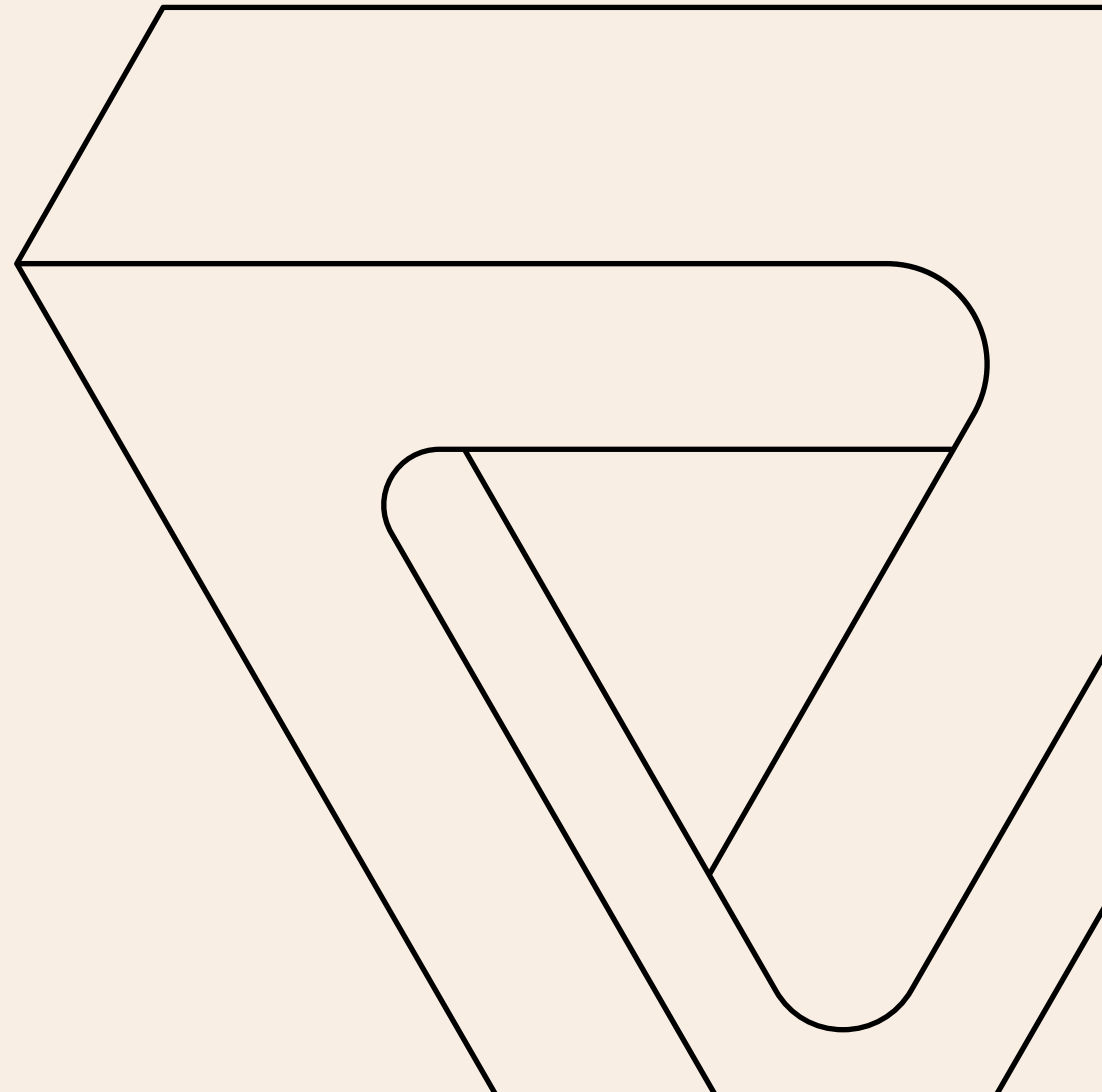
La cote d'avenir des personnalités de droite



La cote d'avenir des personnalités d'extrême droite

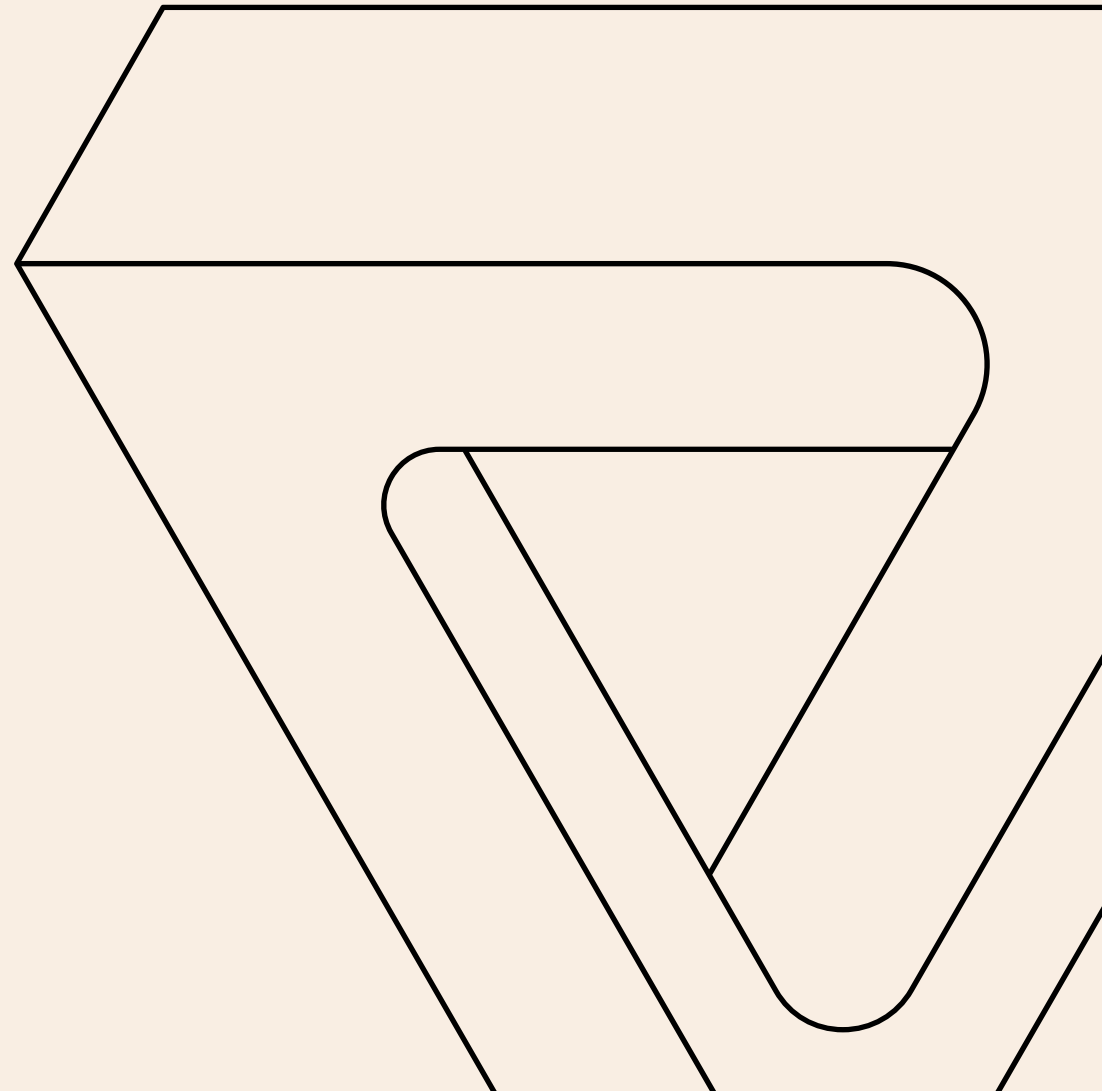


Données socio- démographiques



Sexe par âge	Brut (%)	Redressé
Hommes - 18 à 34 ans	9,0	12,3%
Femmes - 18 à 34 ans	9,4	12,3%
Hommes - 35 à 49 ans	14,2	11,6%
Femmes - 35 à 49 ans	13,2	12,0%
Hommes - 50 à 64 ans	17,0	11,8%
Femmes - 50 à 64 ans	13,5	12,4%
Hommes - 65 ans et plus	10,7	12,0%
Femmes - 65 ans et plus	13,1	15,6%
PCS personne de référence		
Artisan, comm., chef d'entr.	2,3	5,5%
Cadre	16,1	13,0%
Profession intermédiaire	17,0	15,8%
Employé	17,2	15,6%
Ouvrier	11,1	13,9%
Inactif, retraité	36,0	36,2%
Catégorie d'agglomération		
Moins de 2000 habitants	21,5	21,1%
2000 à 20 000 habitants	15,1	18,2%
20 000 à 100 000 habitants	17,3	13,9%
Plus de 100 000 habitants	30,0	30,5%
Agglomération parisienne	16,2	16,3%
Region - UDA 5		
REGION PARISIENNE	18,8	18,4%
OUEST	23,1	22,9%
NORD ET EST	22,0	21,8%
SUD-OUEST	11,8	11,8%
SUD-EST	24,4	25,1%

Annexe – Résultats avant redressement



Les cotes de confiance

Faites-vous tout à fait confiance, plutôt confiance, plutôt pas confiance ou pas du tout confiance à **Emmanuel Macron** pour résoudre les problèmes qui se posent en France actuellement ?

Résultats avant redressement

Les % sont arrondis à 100	Pourcentage
Base	100
Tout à fait confiance	2
Plutôt confiance	15
ST Confiance	17
Plutôt pas confiance	25
Pas du tout confiance	55
ST Pas confiance	80
Je ne sais pas	3

Faites-vous tout à fait confiance, plutôt confiance, plutôt pas confiance ou pas du tout confiance à **Sébastien Lecornu** pour résoudre les problèmes qui se posent en France actuellement ?

Résultats avant redressement

Les % sont arrondis à 100	Pourcentage
Base	100
Tout à fait confiance	3
Plutôt confiance	20
ST Confiance	23
Plutôt pas confiance	26
Pas du tout confiance	43
ST Pas confiance	69
Je ne sais pas	8

Les cotes d'avenir

Pour chacune des personnalités suivantes, voulez-vous me dire si vous souhaitez lui voir jouer un rôle important au cours des mois et des années à venir ?

Résultats avant redressement

Cote d'avenir - %Oui

Elisabeth BORNE	9
François BAYROU	6
Yannick JADOT	13
Xavier BERTRAND	18
Bernard CAZENEUVE	14
Nicolas DUPONT-AIGNAN	15
Marion MARECHAL	27
Gérald DARMANIN	24
Catherine VAUTRIN	4
François HOLLANDE	14
Bruno RETAILLEAU	24
Olivier FAURE	12
Nicolas SARKOZY	15
Edouard PHILIPPE	29
Gérard LARCHER	7
Michel BARNIER	12
Gabriel ATTAL	25
François RUFFIN	18
Bruno LE MAIRE	12
Jean-Luc MELENCHON	12
Raphaël GLUCKSMANN	20
François-Xavier BELLAMY	10
Rachida DATI	10
Laurent WAUQUIEZ	12
Marine LE PEN	37
Valérie PECRESSE	10
David LISNARD	10
Eric CIOTTI	23
Eric ZEMMOUR	17
Fabien ROUSSEL	14
Jordan BARDELLA	42
Clémentine AUTAIN	9
Marine TONDELIER	13
Aurore BERGE	6
Mathilde PANOT	7
Yaël BRAUN-PIVET	11
Manon AUBRY	11
Manuel BOMPARD	8
Robert MÉNARD	20
Boris VALLAUD	7
Sarah KNAFO	17
Dominique DE VILLEPIN	18
Jérôme GUEDJ	6