

- 29 avril 2026

NOTICE TECHNIQUE

Observatoire de la politique nationale - Avril 2026

IPSOS bva Cesi Ecole d'ingénieurs pour RTL

ARTICLE 2 – INFORMATIONS GÉNÉRALES

▪ Organisme ayant réalisé le sondage	IPSOS bva
▪ Commanditaires du sondage	RTL
▪ Nombre de personnes interrogées	1001 personnes, constituant un échantillon représentatif de la population française âgée de 18 ans et plus
▪ Dates de réalisation des interviews	Du 28 au 29 avril 2026
▪ Date de diffusion prévue	Le 29 avril 2026 à 18h sur RTL
▪ Questionnaire	Présenté intégralement dans le rapport d'étude ci-après

PRÉCISIONS SUR L'INTERVALLE DE CONFIANCE

L'intervalle de confiance (appelé aussi marge d'erreur) est l'intervalle dans lequel se trouve la valeur recherchée avec une probabilité fixée (le niveau de confiance). L'amplitude de cet intervalle dépend du niveau de confiance, de la valeur observée et de la taille de l'échantillon. Le calcul n'est justifié que pour les sondages aléatoires. Il ne peut pas être déterminé dans le cas de sondages par quotas mais on considère qu'il est proche de celui des sondages aléatoires.

INTERVALLE DE CONFIANCE (avec un niveau de confiance de 95%)

SCORES OBTENUS (P)

Taille d'échantillon (N)	SCORES OBTENUS (P)										
	2% ou 98%	5% ou 95%	10% ou 90%	15% ou 85%	20% ou 80%	25% ou 75%	30% ou 70%	35% ou 65%	40% ou 60%	45% ou 55%	50%
100	2,7	4,3	5,9	7,0	7,8	8,5	9,0	9,3	9,6	9,8	9,8
500	1,2	1,9	2,6	3,1	3,5	3,8	4,0	4,2	4,3	4,4	4,4
1 000	0,9	1,4	1,9	2,2	2,5	2,7	2,8	3,0	3,0	3,1	3,1
2 500	0,5	0,9	1,2	1,4	1,6	1,7	1,8	1,9	1,9	2,0	2,0
6 000	0,4	0,6	0,8	0,9	1,0	1,1	1,2	1,2	1,2	1,3	1,3
10 000	0,3	0,4	0,6	0,7	0,8	0,8	0,9	0,9	1,0	1,0	1,0
15 000	0,2	0,3	0,5	0,6	0,6	0,7	0,7	0,8	0,8	0,8	0,8

Note de lecture : pour un échantillon de 1000 personnes, si le score mesuré est de 20%, il y a 95% de chances pour que la valeur réelle se situe aujourd'hui entre 17,5% et 22,5% (plus ou moins 2,5 points).

ARTICLE 3 – INFORMATIONS GENERALES

▪ Objet du sondage	Observatoire de la politique nationale – Avril 2026
▪ Echantillon interrogé	1001 personnes, constituant un échantillon représentatif de la population française âgée de 18 ans et plus Méthode des quotas : le sexe, l'âge, la profession de la personne de référence du ménage et la personne interrogée, la région et la catégorie d'agglomération.
▪ Mode de recueil	En ligne
▪ Taux de non-réponse	Le taux de non-réponse (lorsqu'il est supérieur à 0) est présenté pour chaque question dans le rapport ci-après.
▪ Gratification des personnes interrogées	Chaque répondant a obtenu des points cumulables pour une valeur inférieure à 1 euro.
▪ Critères de redressement	Le redressement a été effectué à partir de la structure sociodémographique de la population française âgée de 18 ans et plus (sexe, âge, catégorie socioprofessionnelle de la personne de référence du ménage et de la personne interrogée, région et catégorie d'agglomération), du souvenir de vote aux élections européennes de 2024 et du souvenir de vote au 1 ^{er} tour et au 2 nd tour de l'élection présidentielle de 2022.



OBSERVATOIRE DE LA POLITIQUE NATIONALE

Avril 2026

LEVÉE D'EMBARGO : MERCREDI 29 AVRIL 18h

Contacts

Adélaïde ZULFIKARPASIC

06 17 45 78 98
adelaide.zulfikarpasic@ipsos.com

Christelle CRAPLET

06 14 93 08 38
christelle.craplet@ipsos.com



04 26

Fiche technique



Enquête réalisée
par Internet les
28 au 29 avril 2026



1001 personnes âgées de 18 ans et plus ont
répondu à l'enquête.

La représentativité de l'échantillon est assurée par la méthode des quotas appliquée aux variables suivantes : sexe, âge, profession de la personne de référence du ménage et de la personne interrogée, région et catégorie d'agglomération.

LA POPULARITÉ DE L'EXÉCUTIF

1

Popularité du couple exécutif

Emmanuel Macron en tant que président de la République ?

Bonne opinion

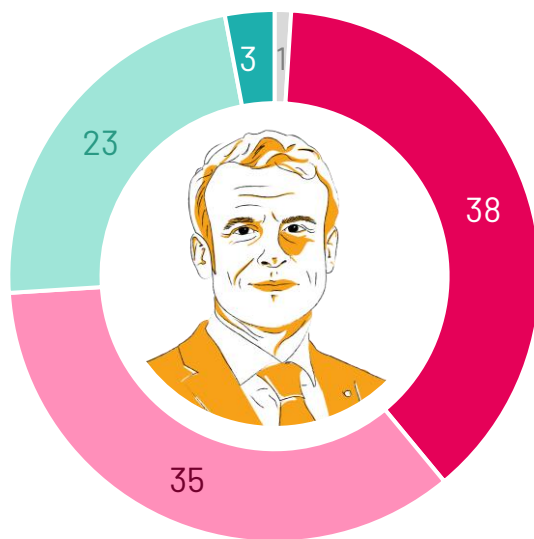
26%

+3

Mauvaise opinion

73%

-4



Sébastien Lecornu en tant que Premier ministre ?

Bonne opinion

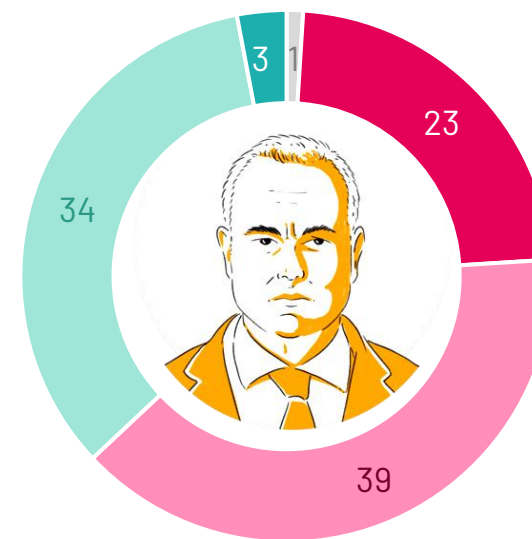
37%

-3

Mauvaise opinion

62%

+3



Ne se prononce pas* (non suggéré)

Très mauvaise

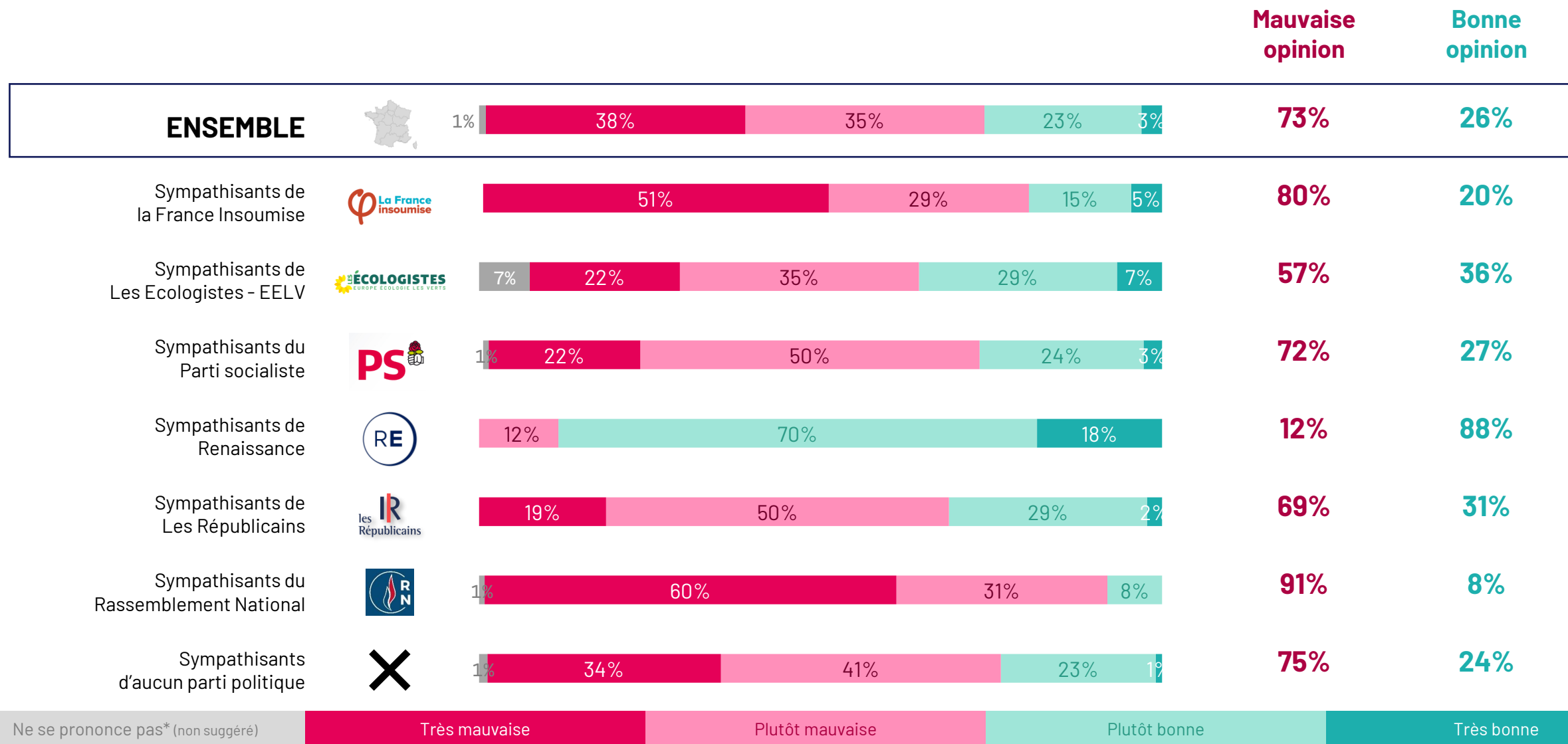
Plutôt mauvaise

Plutôt bonne

Très bonne

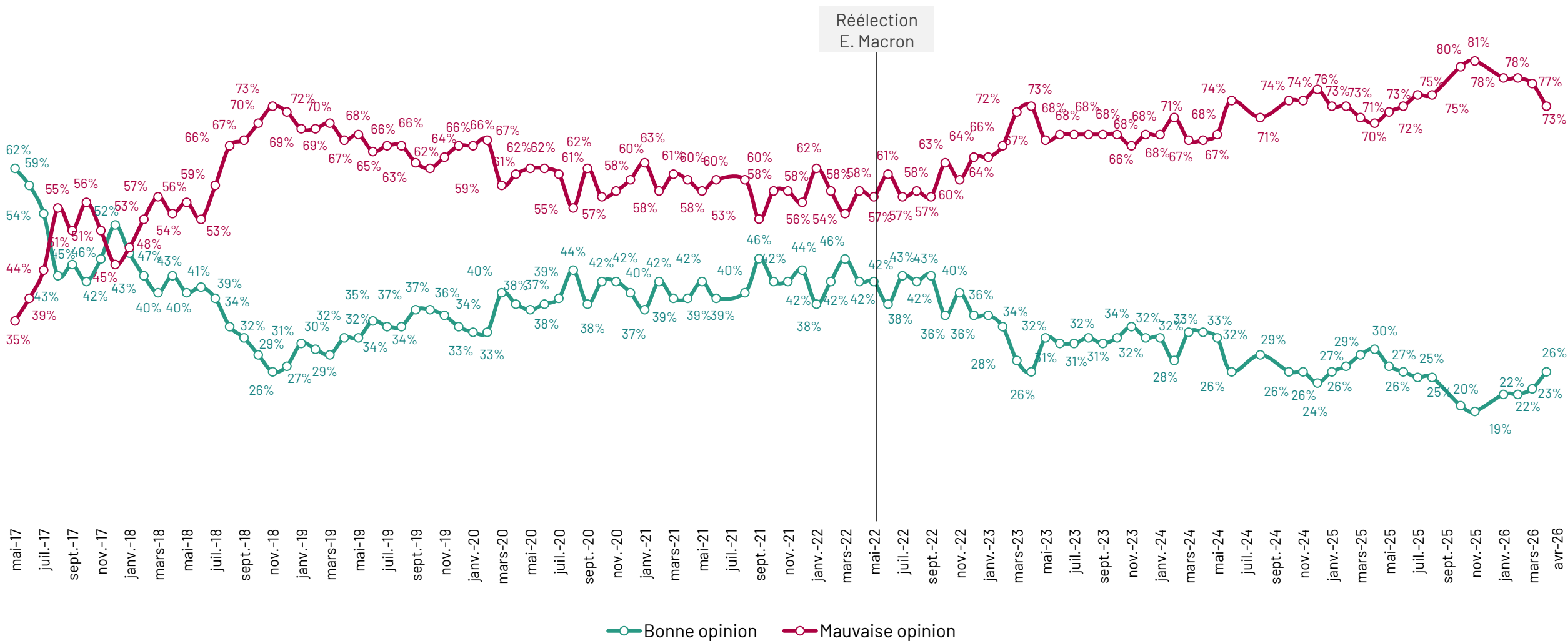
Quelle opinion avez-vous de...

Popularité du président de la République



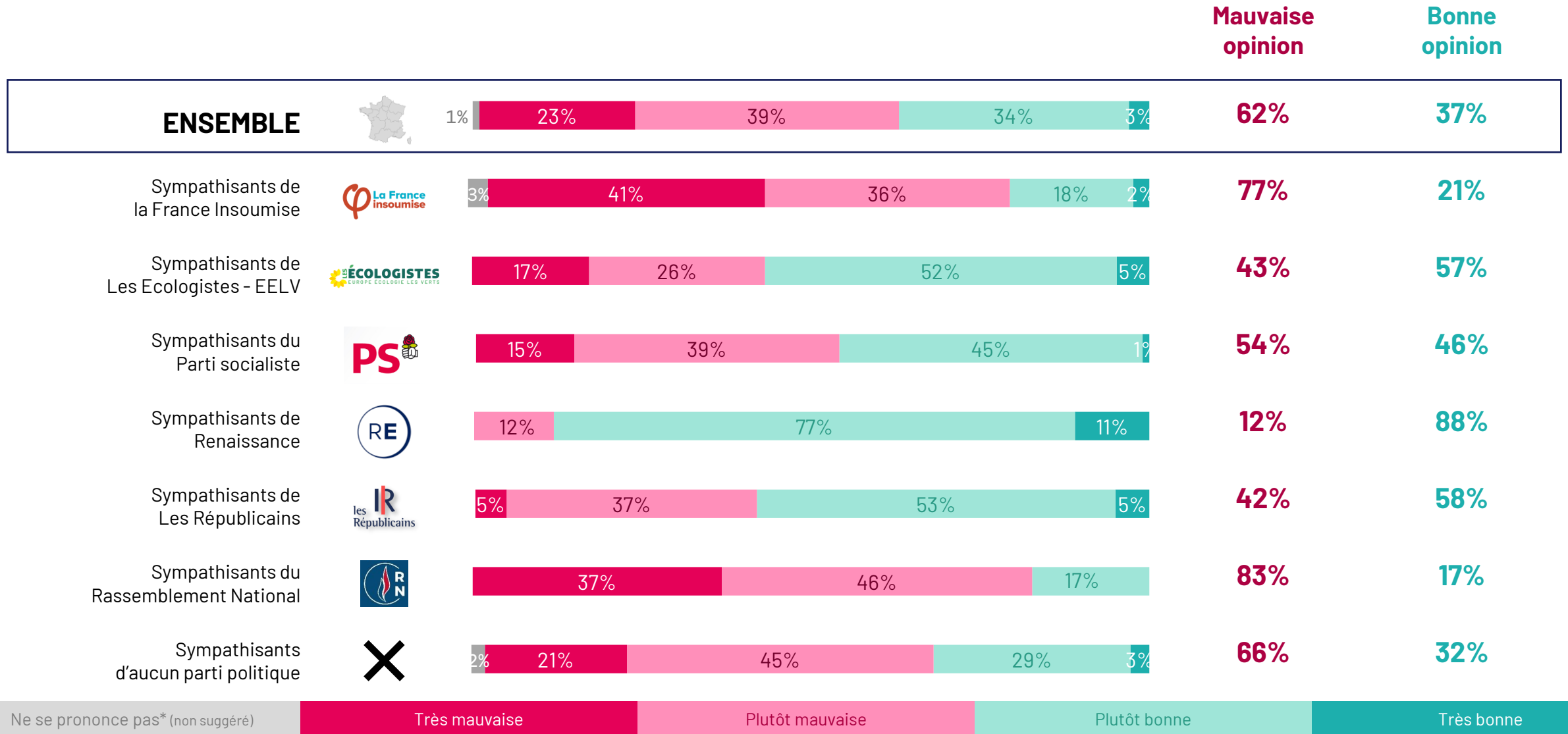
Quelle opinion avez-vous d'Emmanuel Macron en tant que président de la République ?

Évolution de la popularité du président de la République



Quelle opinion avez-vous d'Emmanuel Macron en tant que président de la République ?

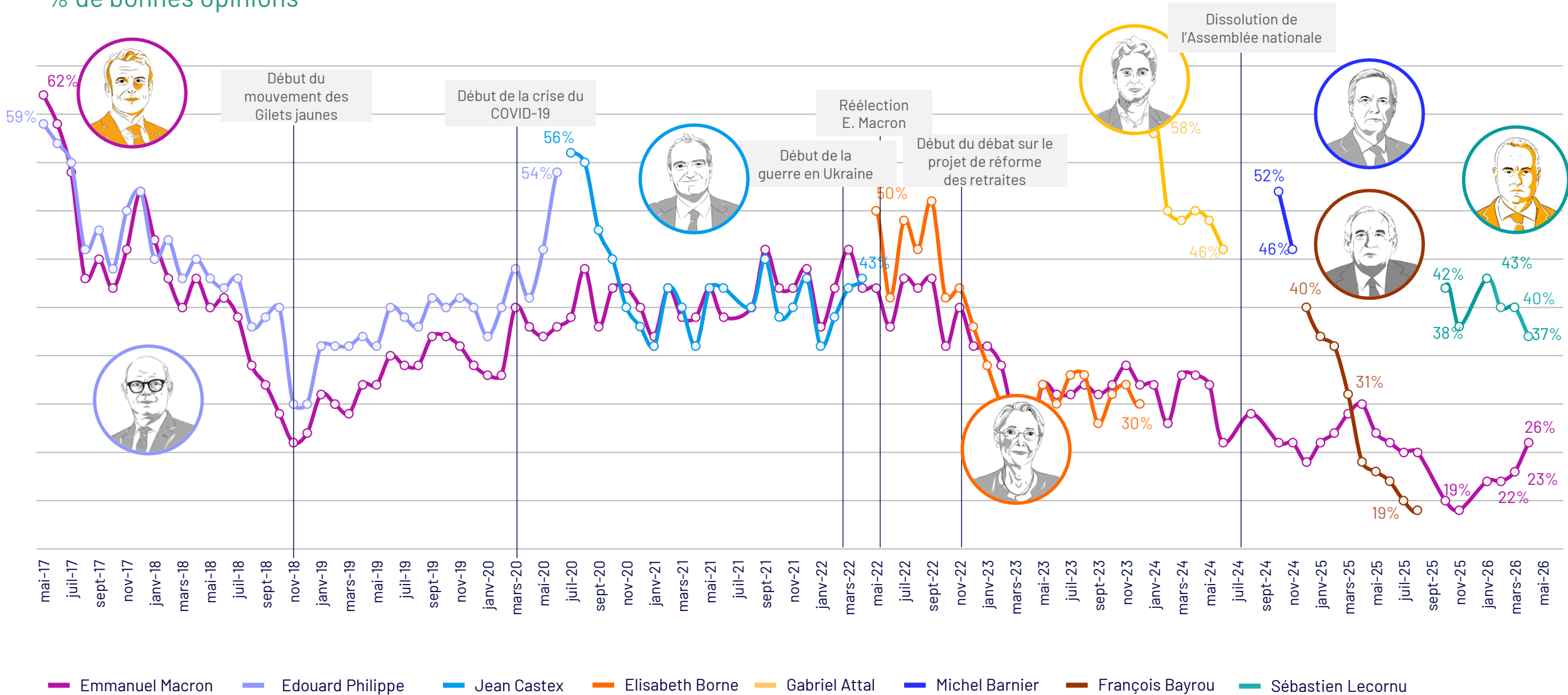
Popularité du Premier ministre



Quelle opinion avez-vous de **Sébastien Lecornu** en tant que Premier ministre ?

Evolution de la popularité du couple exécutif

% de bonnes opinions



QUESTIONS D'ACTUALITÉ

2

Six Français sur dix rencontrent aujourd'hui des difficultés financières, et plus d'un sur dix se déclare souvent dans le rouge

Comment évalueriez-vous votre situation financière actuelle ?

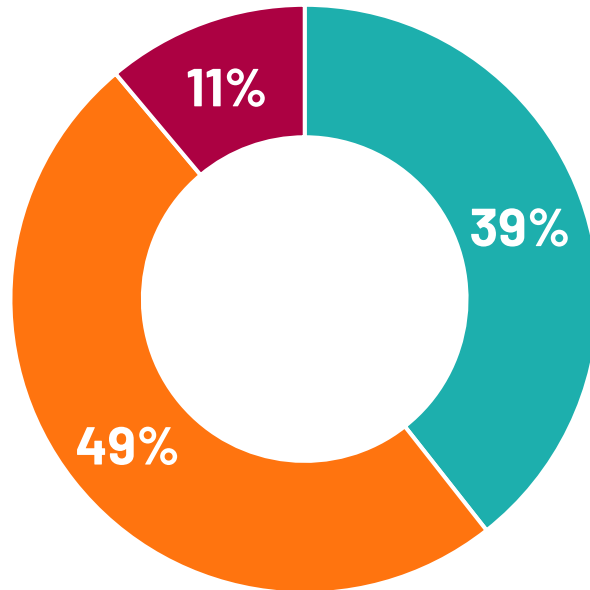
Base : à tous

Vous êtes souvent dans le rouge :

vous ne pouvez pas toujours payer vos factures et vos dépenses courantes

Vous vous en sortez globalement :

vous arrivez à payer vos factures et dépenses courantes sans trop vous priver



Vous vous serrez la ceinture :

mais vous arrivez tout de même à payer vos factures et dépenses courantes

1% ne s'est pas exprimé

		Vous vous en sortez globalement	Vous vous serrez la ceinture	Vous êtes souvent dans le rouge
PROFESSION INTERVIEWE	CSP +	51%	41%	7%
	CSP -	27%	52%	20%
	Retraités	46%	48%	6%
PROXIMITE PARTISANE	LFI	30%	52%	18%
	EELV	59%	37%	3%
	PS	51%	43%	6%
	RENAISSANCE	59%	39%	2%
	LR	53%	41%	5%
	RN	31%	53%	16%
	Aucun parti	34%	53%	13%

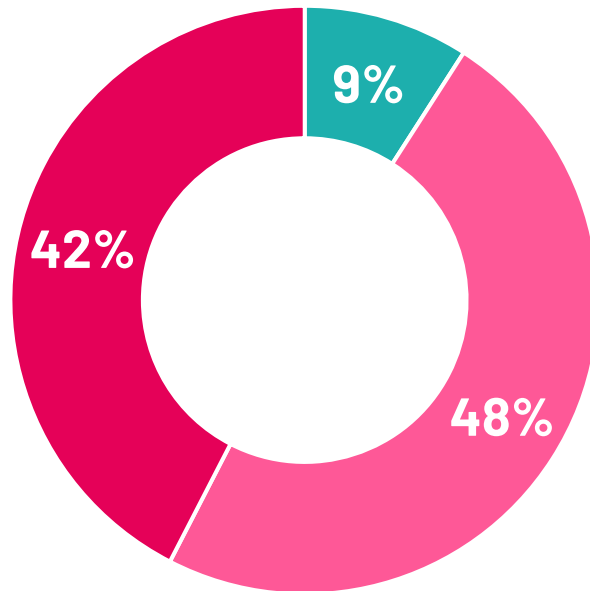
La hausse des prix de l'énergie et du carburant suscite une inquiétude forte chez les Français, notamment les plus précaires

Depuis le début de la guerre en Iran, la hausse des prix de l'énergie et des carburants est un sujet qui ...

Base : à tous

Vous inquiète fortement,
vous craignez de ne pas pouvoir
assumer ces dépenses

Ne vous inquiète pas vraiment,
vous aurez les moyens d'y faire face



Vous inquiète modérément,
vous devrez sans doute faire des
arbitrages budgétaires

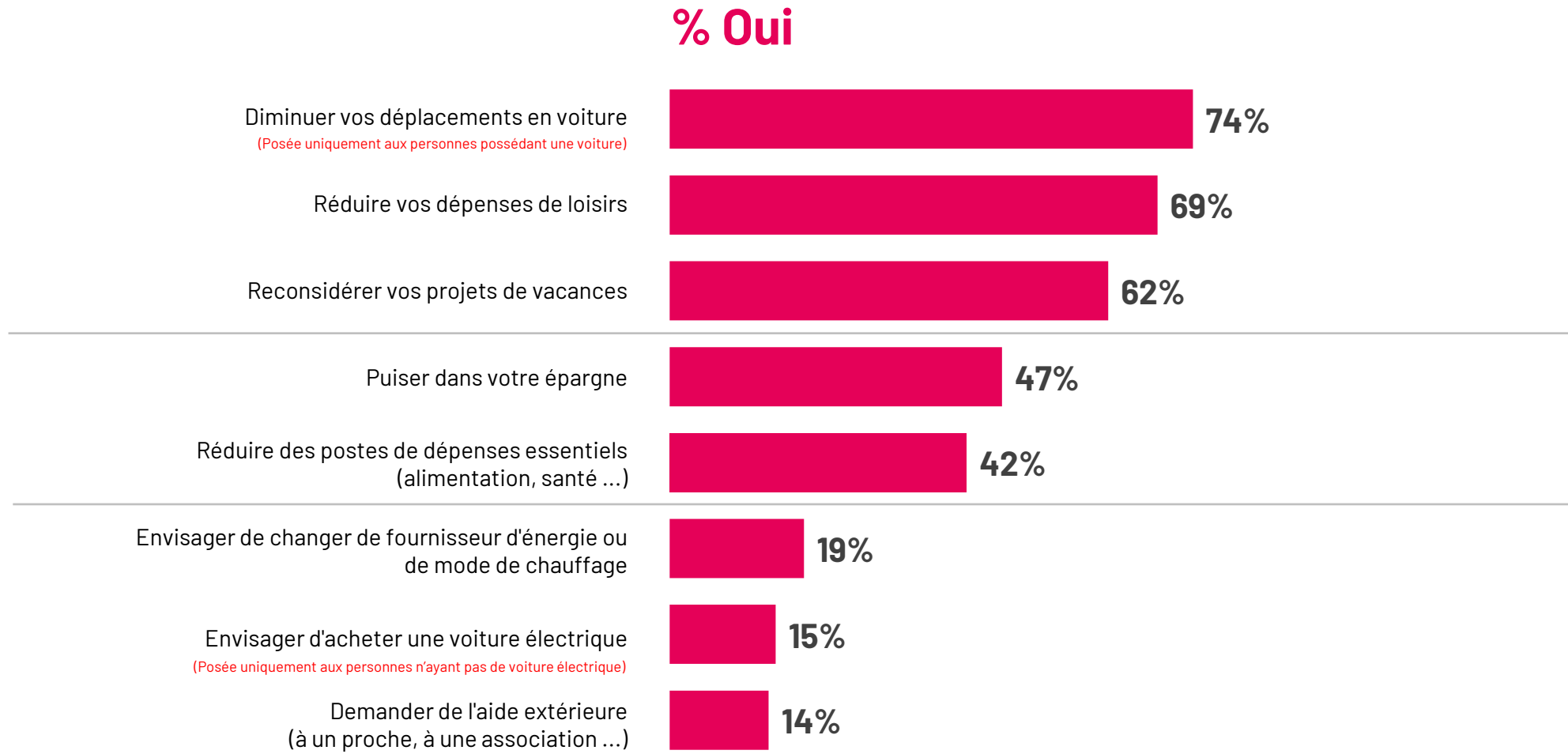
1% ne s'est pas exprimé

		Ne vous inquiète pas vraiment	Vous inquiète modérément	Vous inquiète fortement
PROFESSION INTERVIEWE	CSP +	12%	44%	43%
	CSP -	4%	37%	57%
	Retraités	11%	58%	31%
PROXIMITE PARTISANE	LFI	5%	63%	30%
	EELV	18%	52%	27%
	PS	8%	51%	41%
	RENAISSANCE	22%	46%	29%
	LR	14%	54%	31%
	RN	5%	36%	59%
	Aucun parti	6%	48%	45%
SITUATION FINANCIERE	S'en sortent globalement	18%	58%	23%
	Se serrent la ceinture	2%	48%	48%
	Sont souvent dans le rouge	7%	7%	86%

Les Français sont nombreux à subir les conséquences de cette hausse des prix : les déplacements en voiture, les loisirs et les vacances sont les trois postes de dépenses les plus impactés.

Et concrètement, cette hausse des prix vous amène-t-elle à ...

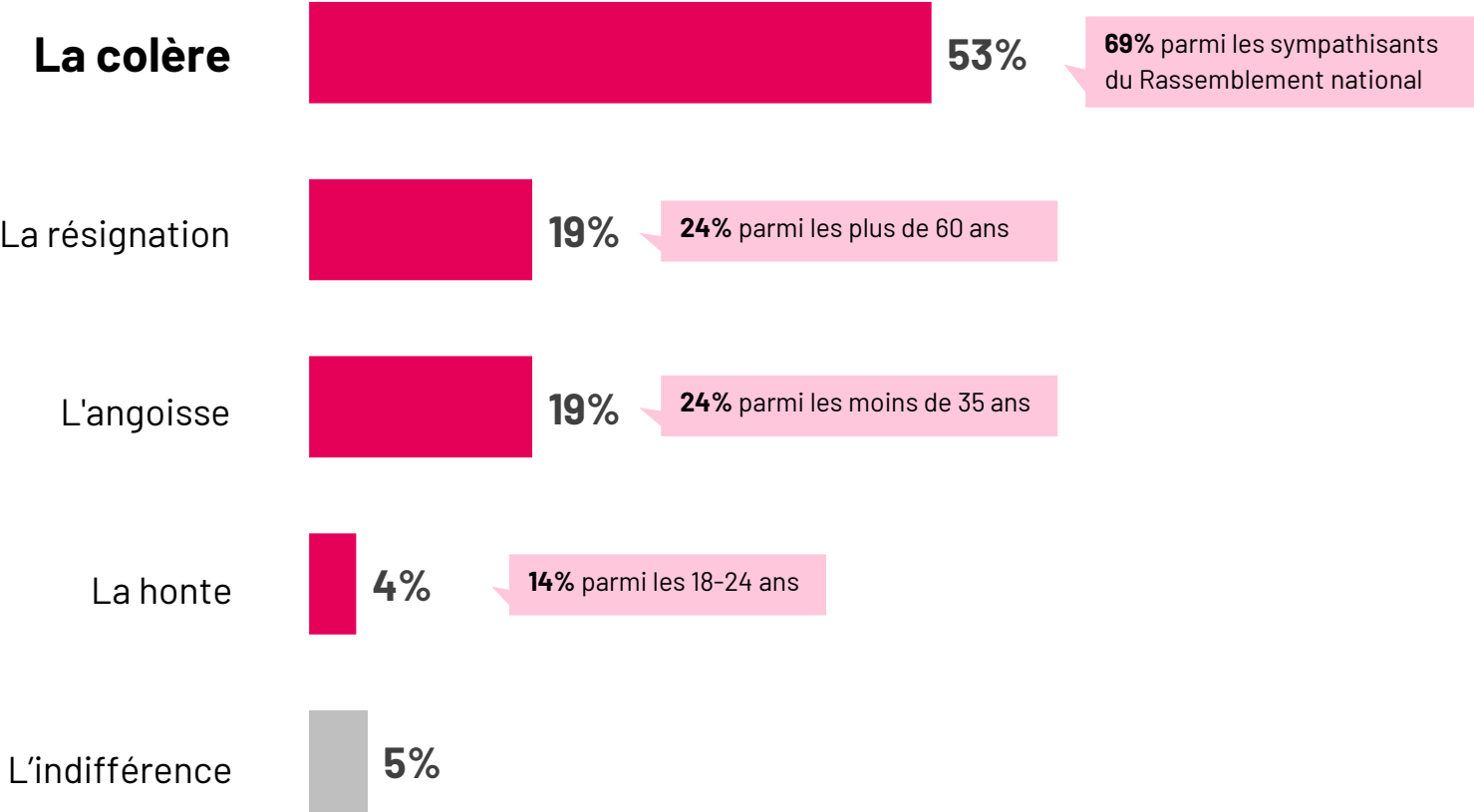
Base : à tous (sur la base des personnes se déclarant concernées par chaque situation)



Des renoncements qui génèrent majoritairement de la colère chez les Français concernés.

Lorsque vous devez renoncer à certaines de vos habitudes en raison de cette hausse des prix de l'énergie et des carburants, quel sentiment éprouvez-vous le plus ?

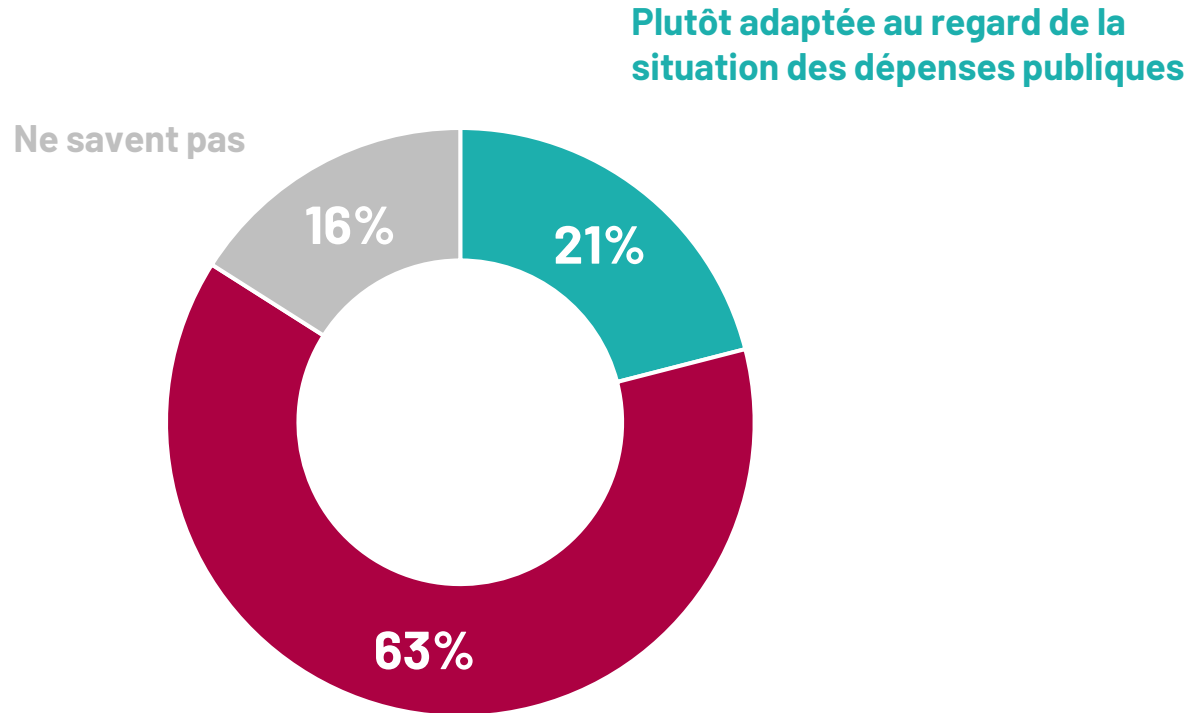
Base : à ceux déclarant s'étant privé / ayant changé de mode de consommation (849 individus)



Une large majorité de Français perçoit la réponse du gouvernement comme inadéquate

Face à la crise énergétique, la réponse du gouvernement vous paraît-elle...

Base : à tous



Plutôt pas adaptée au regard de la situation des populations les plus précaires

		Plutôt adaptée	Plutôt pas adaptée
PROFESSION INTERVIEWE	CSP +	33%	58%
	CSP -	18%	65%
	Retraités	22%	57%
PROXIMITE PARTISANE	LFI	9%	81%
	EELV	28%	58%
	PS	18%	72%
	RENAISSANCE	61%	35%
	LR	39%	57%
	RN	16%	73%
	Aucun parti	11%	61%
SITUATION FINANCIERE	S'en sortent globalement	34%	48%
	Se serrent la ceinture	14%	72%
	Sont souvent dans le rouge	5%	76%

LES COTES D'INFLUENCE DES PERSONNALITÉS

3

Classement de la cote d'influence des personnalités

Pour chacune des personnalités suivantes, souhaitez-vous qu'elle ait davantage d'influence dans la vie politique française ?

% Oui



#1

Jordan Bardella

38%



#2

Marine Le Pen

35%



#3

Edouard Philippe

31%

1	Jordan Bardella	-2	38%
2	Marine Le Pen	-1	35%
3	Edouard Philippe	-2	31%
4	Marion Maréchal	+1	28%
5	Bruno Retailleau	+3	27%
6	Gabriel Attal	-2	26%
7	Éric Ciotti	-1	25%
8	Gérald Darmanin	-2	23%
9	Dominique de Villepin	+6	22%
10	Robert Ménard	=	21%
11	Raphaël Glucksmann	-4	19%
12	François Ruffin	-2	18%
-	Xavier Bertrand	+2	18%
-	Sarah Knafo	=	18%
-	Nicolas Dupont-Aignan	+1	18%
-	Eric Zemmour	+2	18%
17	Bernard Cazeneuve	-1	16%

-	François Baroin	+1	16%
19	Nicolas Sarkozy	-2	15%
-	François Hollande	-3	15%
-	Fabien Roussel	-1	15%
22	Michel Barnier	+1	14%
-	Martine Aubry	-1	14%
24	Sébastien Chenu	-1	13%
-	Bruno Le Maire	+2	13%
-	Jean-Luc Mélenchon	-1	13%
-	Ségolène Royal	+1	13%
28	Manon Aubry	-1	12%
-	Yannick Jadot	-1	12%
-	Marine Tondelier	=	12%
-	Laurent Wauquiez	-1	12%
-	Rachida Dati	+1	12%
33	Elisabeth Borne	-1	11%
-	Yaël Braun-Pivet	-1	11%

-	Olivier Faure	-1	11%
-	Valérie Pécresse	=	11%
-	François-Xavier Bellamy	=	11%
-	Clémentine Autain	=	11%
39	Manuel Bompard	+1	10%
-	Carole Delga	+1	10%
-	Lucie Castets	+1	10%
42	Gérard Larcher	+1	9%
-	Manuel Valls	-3	9%
-	Christian Estrosi	+2	9%
-	Sandrine Rousseau	=	9%
46	Mathilde Panot	+1	8%
-	Anne Hidalgo	-2	8%
48	Aurore Bergé	-1	7%
49	François Bayrou	-2	6%

Cote d'influence des personnalités (top 10)

% Oui

Auprès des sympathisants de la France Insoumise, les Écologistes – EELV et du Parti socialiste



1	Jean-Luc Mélenchon	83%
2	Manon Aubry	64%
3	Manuel Bompard	57%
4	François Ruffin	46%
5	Mathilde Panot	45%
6	Ségolène Royal	43%
7	Dominique de Villepin	40%
8	Lucie Castets	37%
9	Clémentine Autain	36%
10	Sandrine Rousseau	35%



1	Yannick Jadot	57%
2	Manon Aubry	45%
3	Marine Tondelier	44%
4	Raphaël Glucksmann	43%
-	Sandrine Rousseau	43%
6	Clémentine Autain	42%
7	François Ruffin	41%
8	Martine Aubry	40%
9	Edouard Philippe	37%
10	Olivier Faure	35%
-	François Hollande	35%
-	Manuel Bompard	35%



1	Raphaël Glucksmann	59%
2	François Hollande	50%
3	François Ruffin	37%
4	Edouard Philippe	35%
5	Bernard Cazeneuve	33%
6	Martine Aubry	30%
7	Fabien Roussel	28%
-	Dominique de Villepin	28%
9	Olivier Faure	26%
10	Yannick Jadot	25%

Pour chacune des personnalités suivantes, souhaitez-vous qu'elle ait davantage d'influence dans la vie politique française ?

Cote d'influence des personnalités (top 10)

% Oui

Auprès des sympathisants de Renaissance, Les Républicains et du Rassemblement National



Sympathisants de Renaissance



Sympathisants de Les Républicains



Sympathisants du Rassemblement National

1	Gabriel Attal	84%
2	Edouard Philippe	64%
3	Gérald Darmanin	55%
4	Bruno Le Maire	43%
-	Xavier Bertrand	43%
6	Elisabeth Borne	38%
7	François Baroin	36%
-	Yaël Braun-Pivet	36%
9	Bernard Cazeneuve	35%
-	Michel Barnier	35%

1	Bruno Retailleau	83%
2	Edouard Philippe	62%
3	Gérald Darmanin	50%
4	Xavier Bertrand	48%
5	Dominique de Villepin	46%
6	François Baroin	44%
7	Michel Barnier	43%
8	Gabriel Attal	42%
9	Valérie Pécresse	41%
-	Gérard Larcher	41%

1	Jordan Bardella	93%
-	Marine Le Pen	93%
3	Marion Maréchal	63%
4	Éric Ciotti	55%
5	Bruno Retailleau	41%
6	Eric Zemmour	40%
7	Robert Ménard	39%
8	Sarah Knafo	31%
9	Gérald Darmanin	27%
-	Nicolas Dupont-Aignan	27%

Pour chacune des personnalités suivantes, souhaitez-vous qu'elle ait davantage d'influence dans la vie politique française ?

A PROPOS D'IPSOS

Ipsos est le troisième Groupe mondial des études. Avec une présence effective sur 90 marchés, il emploie plus de 18 000 salariés et a la capacité de conduire des programmes de recherche dans plus de 100 pays.

Nos professionnels des études, analystes et scientifiques ont construit un groupe solide autour d'un positionnement unique multi-expertises – études marketing, opinion, citoyens, patients, gestion de la relation clients/employés. Nos 75 solutions sont basées sur des données primaires issues de nos enquêtes, de la surveillance des médias sociaux et de techniques qualitatives ou d'observation.

“Game Changers” – notre slogan– résume notre ambition d'aider nos 5 000 clients à naviguer plus facilement dans notre monde en profonde mutation.

Fondée en France en 1975, Ipsos est cotée sur Euronext Paris depuis le 1er juillet 1999. La société fait partie du SBF 120 et de l'indice Mid-60 et est éligible au Service de Règlement Différé (SRD).

ISIN code FR0000073298, Reuters ISOS.PA, Bloomberg IPS:FP
www.ipsos.com

GAME CHANGERS

Dans un monde qui évolue rapidement, s'appuyer sur des données fiables pour prendre les bonnes décisions n'a jamais été aussi important.

Chez Ipsos, nous sommes convaincus que nos clients cherchent plus qu'un simple fournisseur de données. Ils ont besoin d'un véritable partenaire qui leur procure des informations précises et pertinentes, et les transforme en connaissances pour leur permettre de passer à l'action.

Voilà pourquoi nos experts, curieux et passionnés, délivrent les mesures les plus exactes pour en extraire l'information qui permettra d'avoir une vraie compréhension de la Société, des Marchés et des Gens.

Nous mêlons notre savoir-faire au meilleur des sciences et de la technologie, et appliquons nos quatre principes de sécurité, simplicité, rapidité et de substance à tout ce que nous produisons.

Pour permettre à nos clients d'agir avec plus de rapidité, d'ingéniosité et d'audace.

La clef du succès se résume par une vérité simple :
« **YOU ACT BETTER WHEN YOU ARE SURE*** »

*Pour prendre les bonnes décisions, il faut être sûr.