

VIAVOICE

MIEUX COMPRENDRE POUR INVENTER DEMAIN

Libération

Le baromètre politique Viavoice - *Libération*

Août 2016

Notice technique



Viavoice Paris. Études conseil stratégie

9 rue Huysmans, 75 006 Paris. + 33 (0)1 40 54 13 90

www.institut-viavoice.com

François Miquet-Marty, Maïder Beffa, Aurélien Preud'homme

Notice technique : article 2

Organisme ayant réalisé le sondage	Viavoice
Commanditaire du sondage	Libération
Nombre de personnes interrogées	Échantillon de 1034 personnes, représentatif de la population française âgée de 18 ans et plus.
Dates de réalisation des interviews	23 au 26 août 2016
Questionnaire	Le questionnaire présenté dans ce rapport respecte l'ordre des questions posées.

Comme toute enquête quantitative réalisée par sondage, les résultats de cette étude sont soumis à une incertitude statistique appelée marge d'erreur ou intervalle de confiance, dont l'amplitude dépend du nombre de personnes interrogées (taille de l'échantillon) et du pourcentage observé :

Taille de l'échantillon	Pourcentage observé					
	5 ou 95 %	10 ou 90 %	20 ou 80 %	30 ou 70 %	40 ou 60 %	50 %
200	3,1	4,3	5,7	6,5	6,9	7,1
300	2,5	3,5	4,6	5,3	5,7	5,8
500	2,0	2,7	3,6	4,1	4,4	5,0
1000	1,4	1,8	2,5	2,85	3	3,1
2000	1	1,3	1,8	2,1	2,2	2,25

Lecture du tableau : Dans le cas d'un sondage auprès d'un échantillon de 1000 personnes, si le pourcentage mesuré est de 20 %, la marge d'erreur est égale à 2,5. Le pourcentage réel est donc compris entre 17,5 % et 22,5 % (avec une certitude de 95 %). Si une question n'est posée qu'à un sous-échantillon de 300 personnes et si le pourcentage mesuré est de 20 %, la marge d'erreur est égale à 4,6 %. Le pourcentage réel est donc compris entre 15,4 % et 24,6 % (avec une certitude de 95 %).

La présente notice est également consultable sur le site Internet de la Commission des sondages.

Notice technique : article 3

Objet du sondage	« Palmarès des présidentiables » et questions d'actualité
Composition de l'échantillon	Échantillon de 1034 personnes, représentatif de la population française âgée de 18 ans et plus. Représentativité assurée par la méthode des quotas appliquée aux critères suivants : sexe, âge, profession de la personne de référence au sein du foyer, région et catégorie d'agglomération.
Mode de recueil	Questionnaire auto-administré en ligne
Taux de non réponse	Le taux de non réponse est présenté pour chaque question dans le rapport.
Gratification des répondants	Chaque répondant a reçu des points cumulables pour une valeur inférieure à 1 euro.
Critères de redressement	L'enquête a fait l'objet d'un redressement sociodémographique sur les critères ayant servis de quotas : sexe, âge, profession de la personne de référence au sein du foyer, région et catégorie d'agglomération.

La présente notice est également consultable sur le site Internet de la Commission des sondages.

Modalités de réalisation

Sondage réalisé par Viavoice pour *Libération*.

Interviews effectuées en ligne du 23 au 26 août 2016.

Échantillon 1034 de personnes, représentatif de la population française âgée de 18 ans et plus. Représentativité par la méthode des quotas appliquée aux critères suivants : sexe, âge, profession de la personne de référence au sein du foyer, région et catégorie d'agglomération.

Les résultats détaillés selon la proximité partisane des personnes interrogées, présentés dans ce rapport d'étude, sont issus de la question suivante : « *Indépendamment des élections, de quel parti politique vous sentez-vous le plus proche ou disons le moins éloigné ? LO ou le NPA, le Front de gauche (Parti communiste ou Parti de gauche), le Parti socialiste, Europe Écologie Les Verts, le MoDem (Mouvement Démocrate), l'UDI, Les Républicains (LR), Debout la France, le Front national, un autre parti, je ne me sens proche d'aucun parti, non réponse* ».

Les « sympathisants de gauche » correspondent à toutes les personnes ayant répondu LO ou le NPA, le Front de gauche (Parti communiste ou Parti de gauche), le Parti socialiste ou Europe Écologie Les Verts à cette question. Les « sympathisants de droite et du centre » correspondent à toutes les personnes ayant répondu le MoDem (Mouvement Démocrate), l'UDI, Les Républicains (LR) ou Debout la France à cette question.

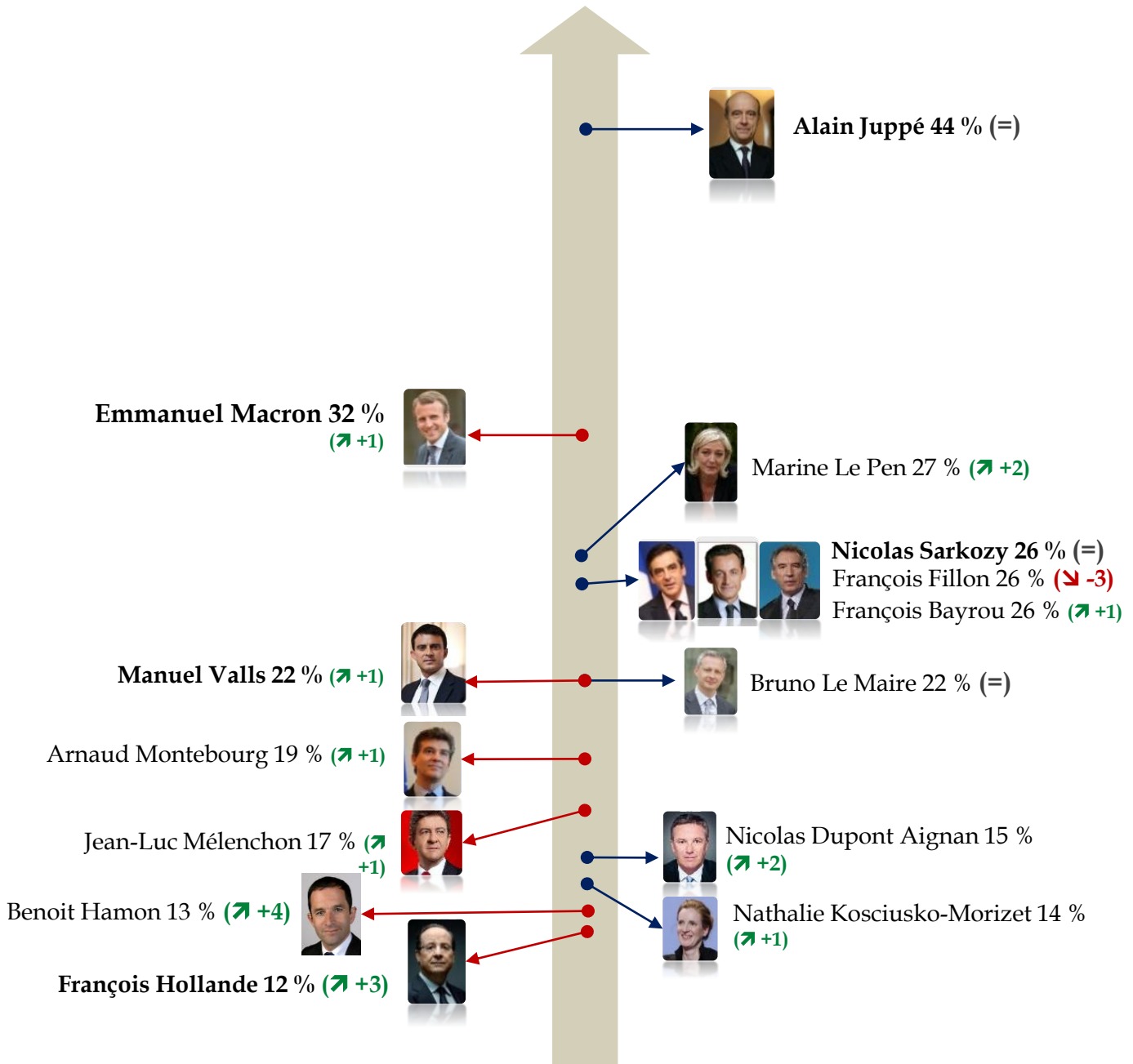


Palmarès
de la crédibilité présidentielle

Palmarès des présidentiables (1/4) Meilleurs scores et variations

Pour la France à partir de 2017, chacune des personnalités suivantes serait-elle d'après vous...

Sous-total « Un bon président de la République »



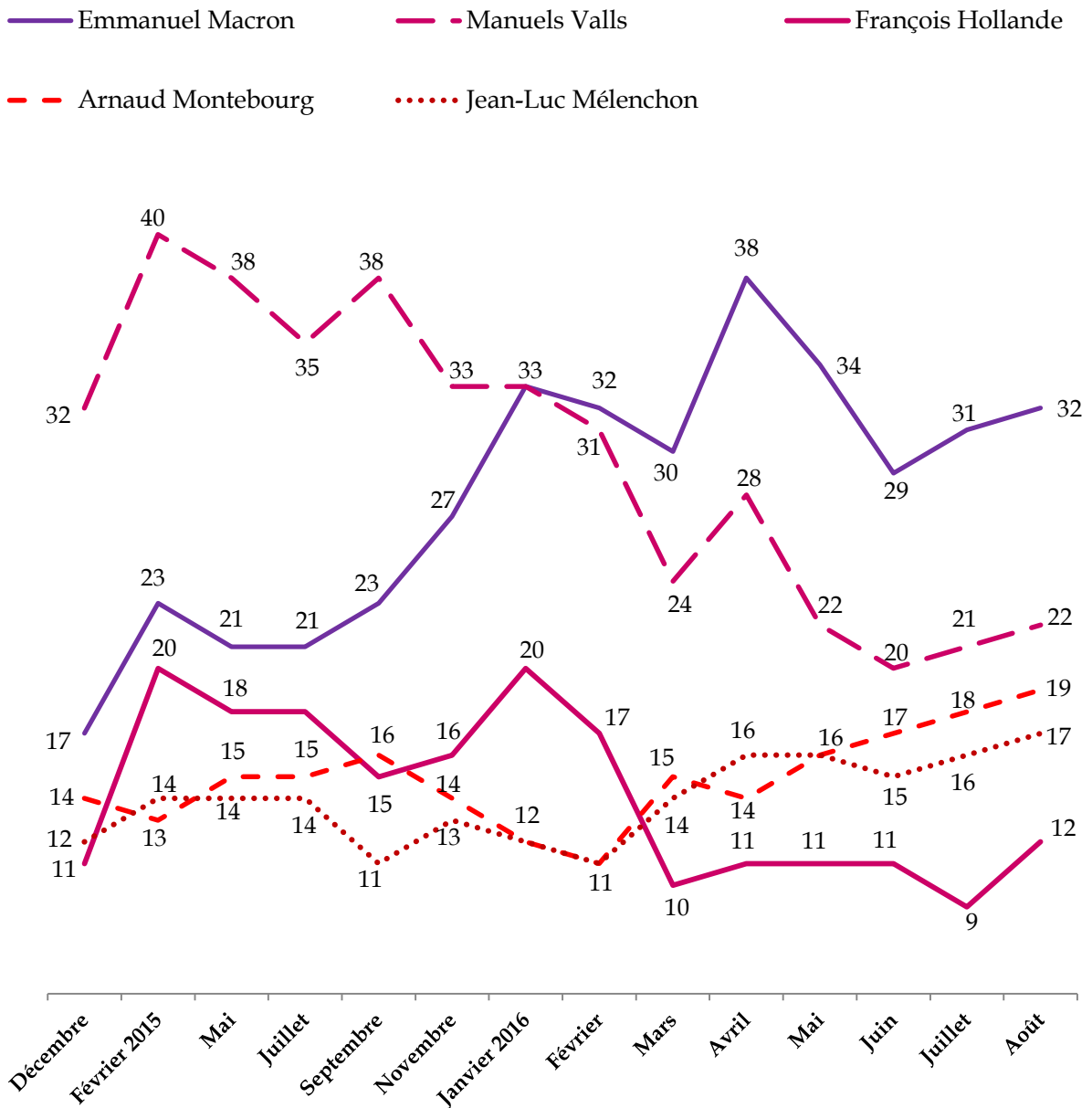
Les variations indiquées s'entendent par rapport aux scores obtenus lors de la précédente vague d'enquête, réalisée les 28 et 29 juin 2016.



Palmarès des présidentiables (2/4) Évolutions concernant les personnalités de gauche

Pour la France à partir de 2017, chacune des personnalités suivantes serait-elle d'après vous...

Sous-total « Un bon président de la République »

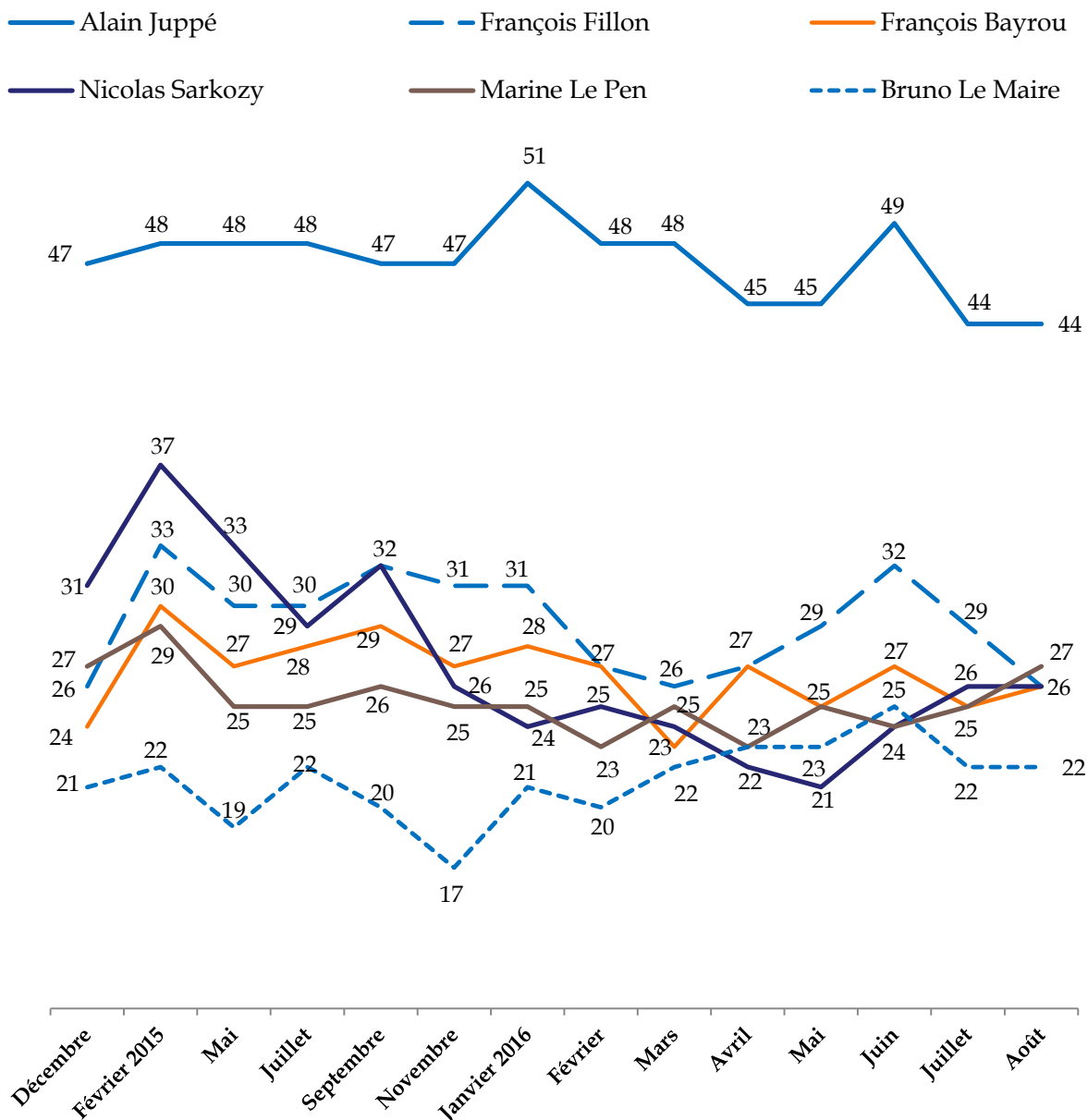




Palmarès des présidentiables (3/4) Évolutions concernant les personnalités du centre et de droite

Pour la France à partir de 2017, chacune des personnalités suivantes serait-elle d'après vous...

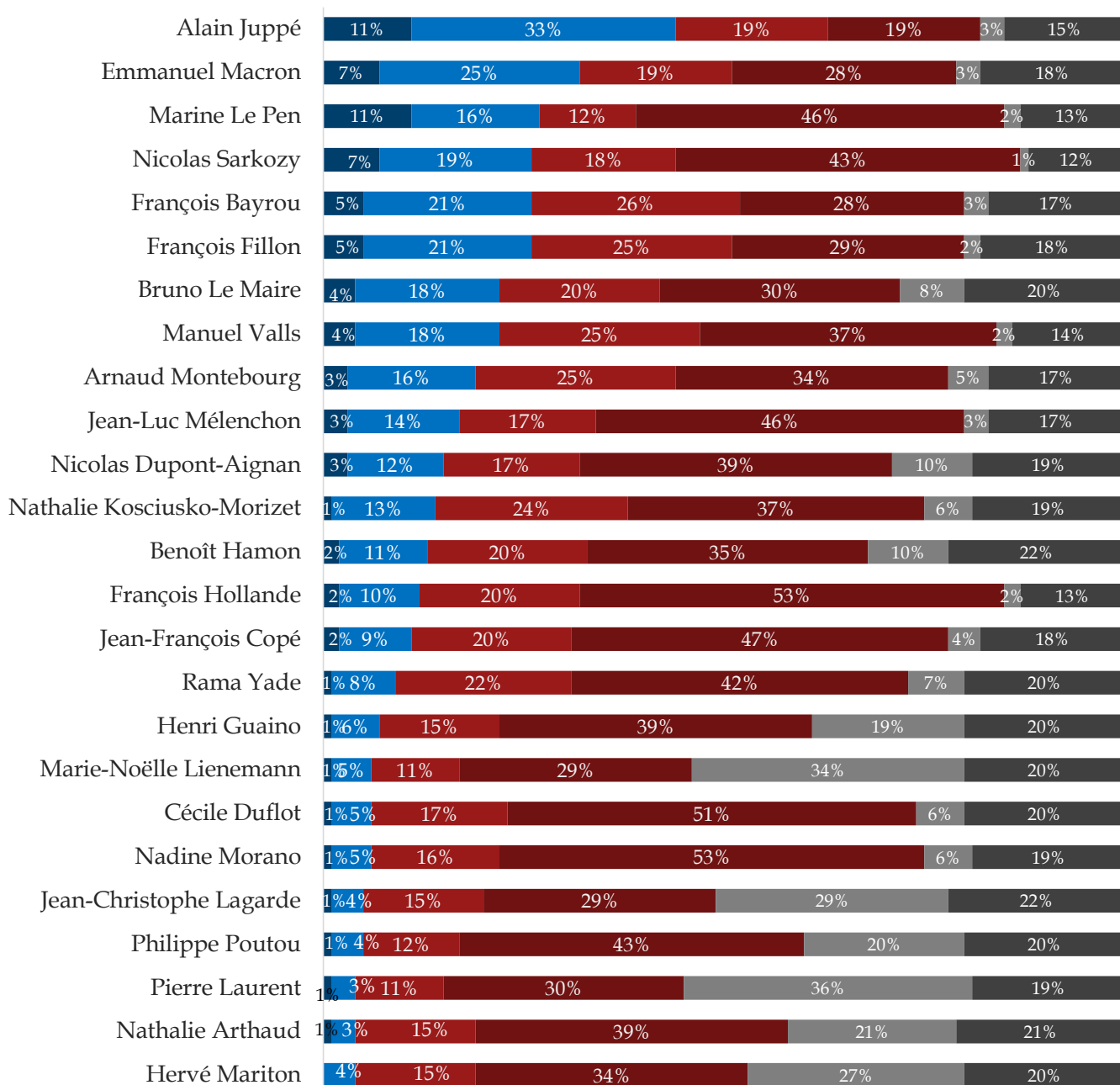
Sous-total « Un bon président de la République »



Palmarès des présidentiables (4/4) Résultats détaillés

Pour la France à partir de 2017, chacune des personnalités suivantes serait-elle d'après vous...

- Un très bon président de la République
- Un assez bon président de la République
- Un assez mauvais président de la République
- Un très mauvais président de la République
- Ne connaît pas cette personnalité
- Non réponse





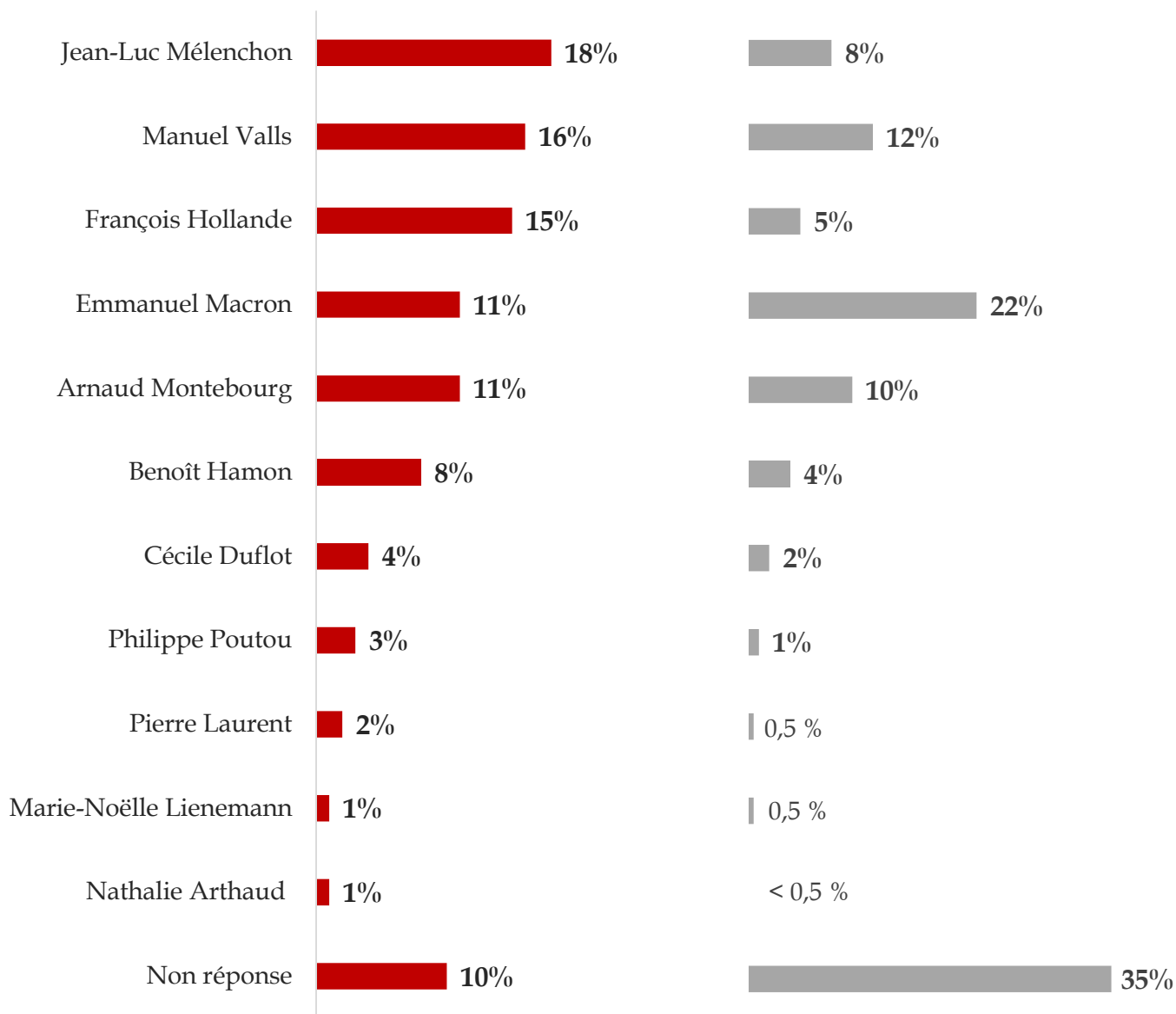
Palmarès des meilleurs candidats

Meilleur candidat pour la gauche

Pour représenter la gauche lors de la prochaine élection présidentielle en 2017, quel serait selon vous le meilleur candidat parmi les suivants ? (Une seule réponse possible)

Sympathisants de gauche

Ensemble des Français



Ces résultats ne constituent pas des intentions de vote pour une primaire, mais indiquent le meilleur candidat perçu pour la gauche à l'élection présidentielle.



Base ensemble : 1034 personnes

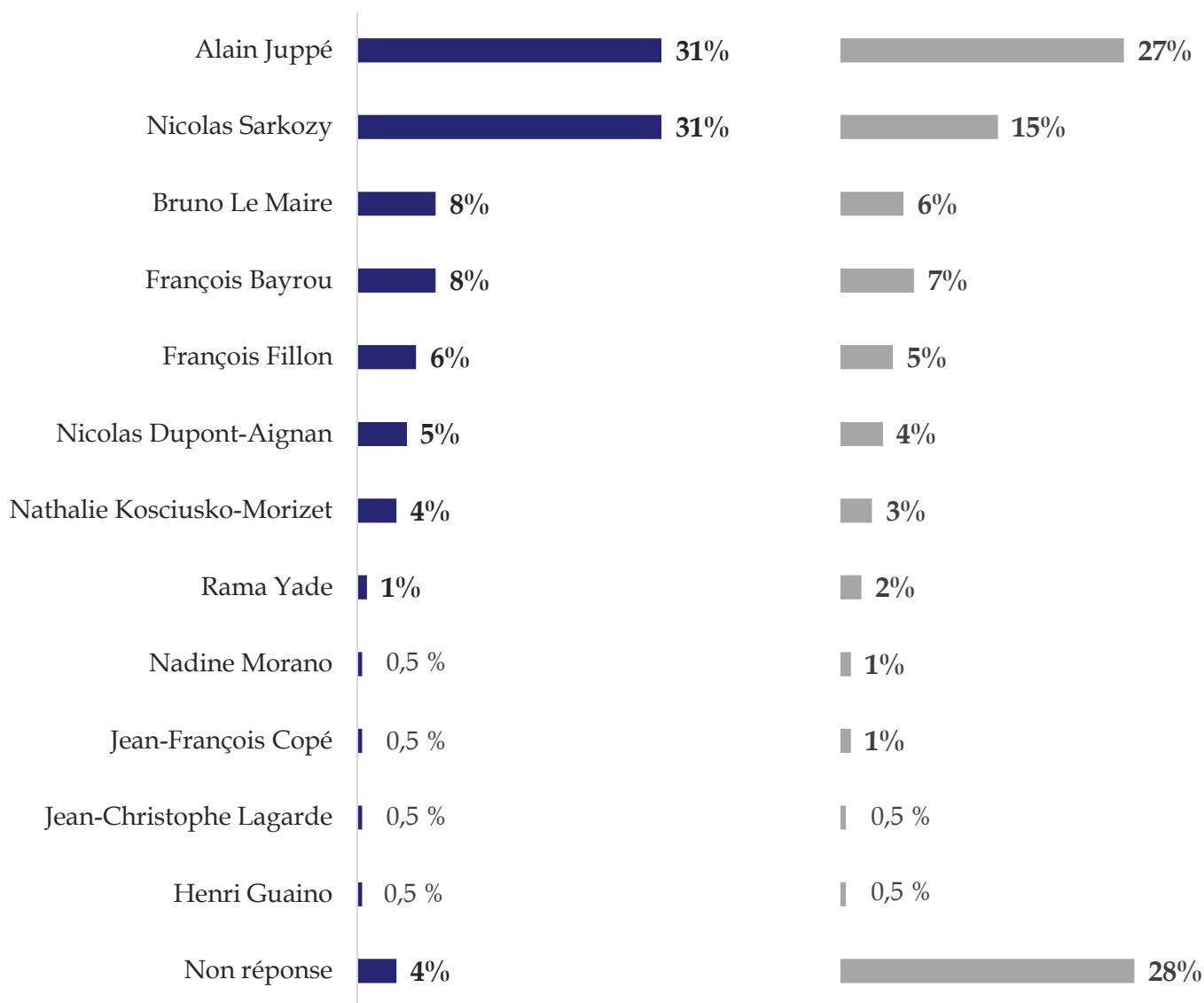
Base « sympathisants de gauche » : 264 personnes

Meilleur candidat pour la droite et le centre

Pour représenter la droite et le centre lors de la prochaine élection présidentielle en 2017, quel serait selon vous le meilleur candidat parmi les suivants ? (Une seule réponse possible)

Sympathisants de droite et du centre

Ensemble des Français



Ces résultats ne constituent pas des intentions de vote pour une primaire, mais indiquent le meilleur candidat perçu pour la droite et le centre à l'élection présidentielle.



Base ensemble : 1034 personnes

Base « sympathisants de droite et du centre » : 300 personnes



IV

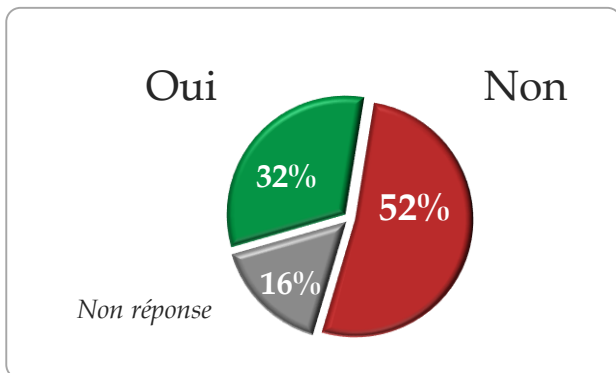
Questions d'actualité
Crédibilités des oppositions

Capacité perçue des oppositions à faire mieux que la majorité actuelle 1/ En matière économique et sociale

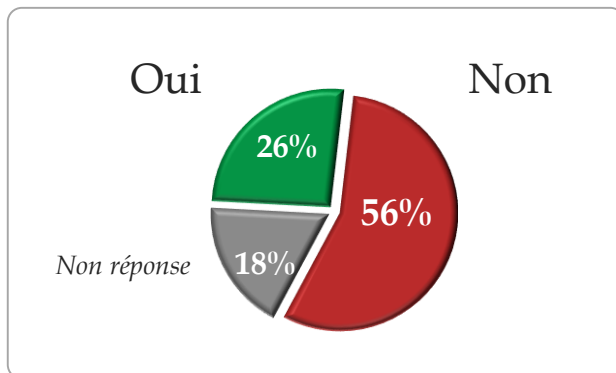
Pensez-vous à titre personnel que sur le plan économique et social... ?

La droite républicaine

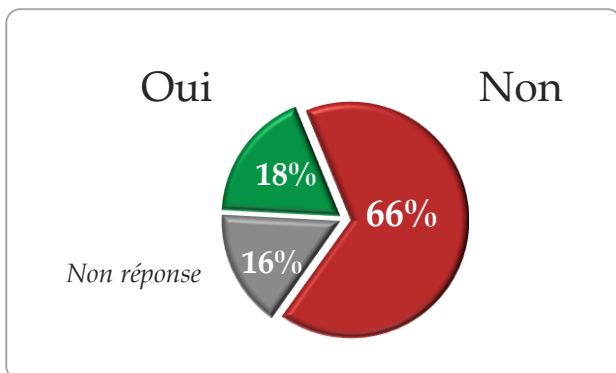
(Les Républicains) si elle était au pouvoir en 2017 ferait mieux que la majorité actuelle



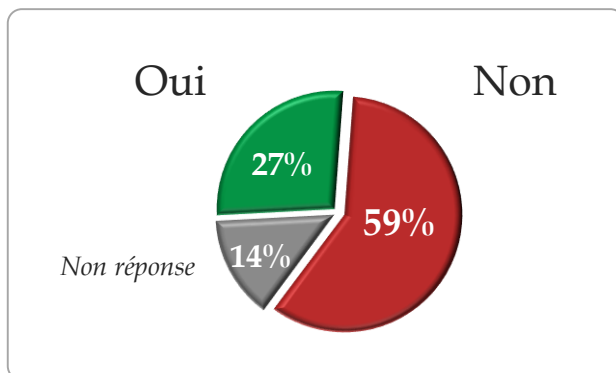
Le centre (Modem, François Bayrou) s'il était au pouvoir en 2017 ferait mieux que la majorité actuelle



La gauche de la gauche (Front de gauche, Jean-Luc Mélenchon) si elle était au pouvoir en 2017 ferait mieux que la majorité actuelle



Le Front national s'il était au pouvoir en 2017 ferait mieux que la majorité actuelle



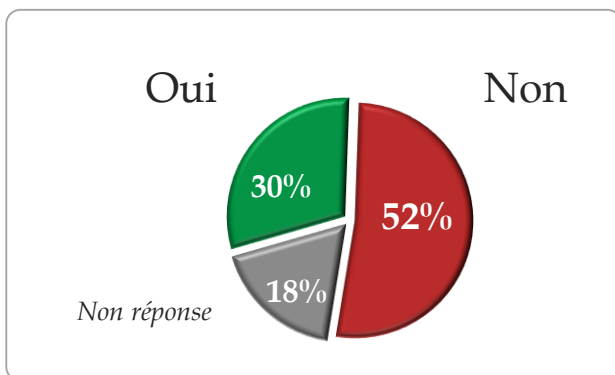
Sous-total « Oui, ferait mieux » selon les sympathisants...	La gauche de la gauche	Le centre	La droite républicaine	Le Front national
De gauche	38	24	7	7
De droite et du centre	8	40	71	24

Capacité perçue des oppositions à faire mieux que la majorité actuelle 2/ Face à la menace terroriste

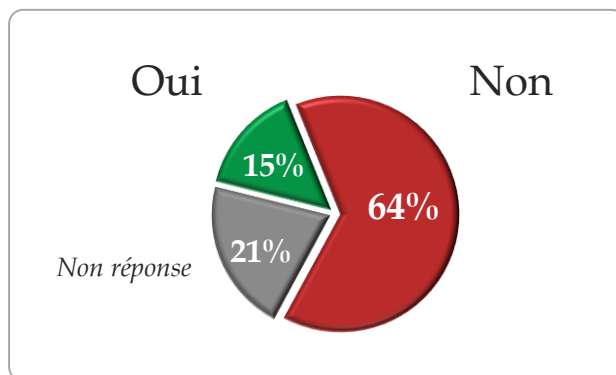
Pensez-vous à titre personnel que dans la lutte contre la menace terroriste... ?

La droite républicaine

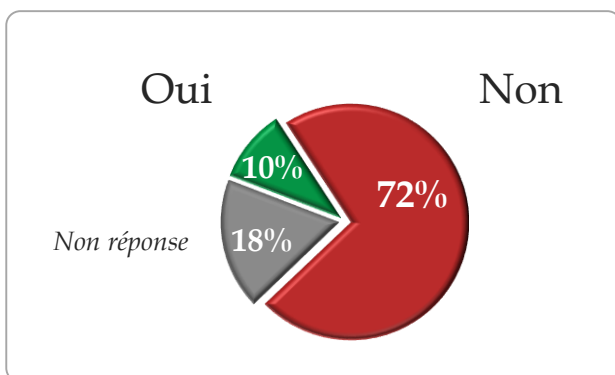
(Les Républicains) si elle était au pouvoir en 2017 ferait mieux que la majorité actuelle



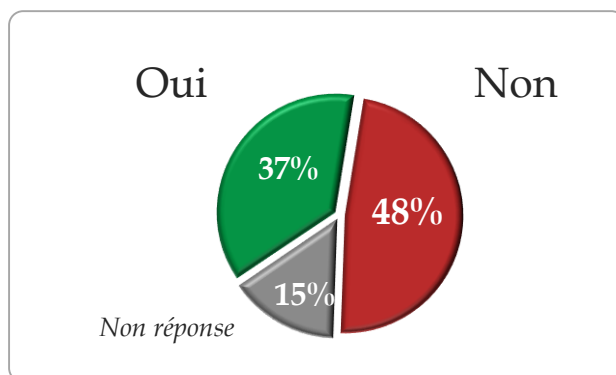
Le centre (Modem, François Bayrou) s'il était au pouvoir en 2017 ferait mieux que la majorité actuelle



La gauche de la gauche (Front de gauche, Jean-Luc Mélenchon) si elle était au pouvoir en 2017 ferait mieux que la majorité actuelle



Le Front national s'il était au pouvoir en 2017 ferait mieux que la majorité actuelle



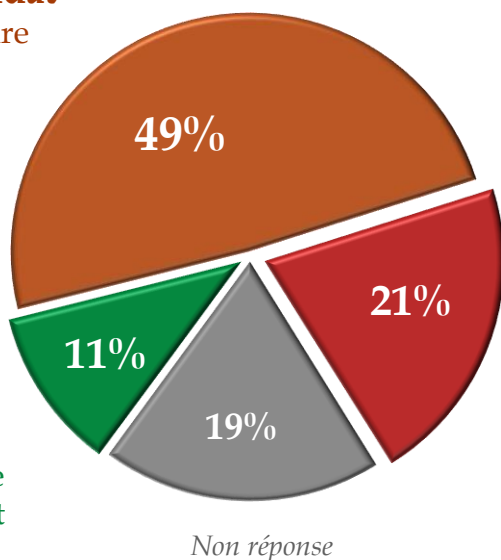
Sous-total « Oui, ferait mieux » selon les sympathisants...	La gauche de la gauche	Le centre	La droite républicaine	Le Front national
De gauche	17	14	9	12
De droite et du centre	6	24	63	45

Souhait d'une victoire de la droite

En novembre 2016 aura lieu la primaire du parti Les Républicains. Souhaitez-vous que le candidat qui gagnera cette primaire et représentera donc le parti Les Républicains à l'élection présidentielle soit élu président de la République en 2017 ?

Tout dépend du candidat
qui gagnera cette primaire

Oui, quel qu'il soit
vous souhaitez que le
candidat qui gagnera cette
primaire soit élu Président



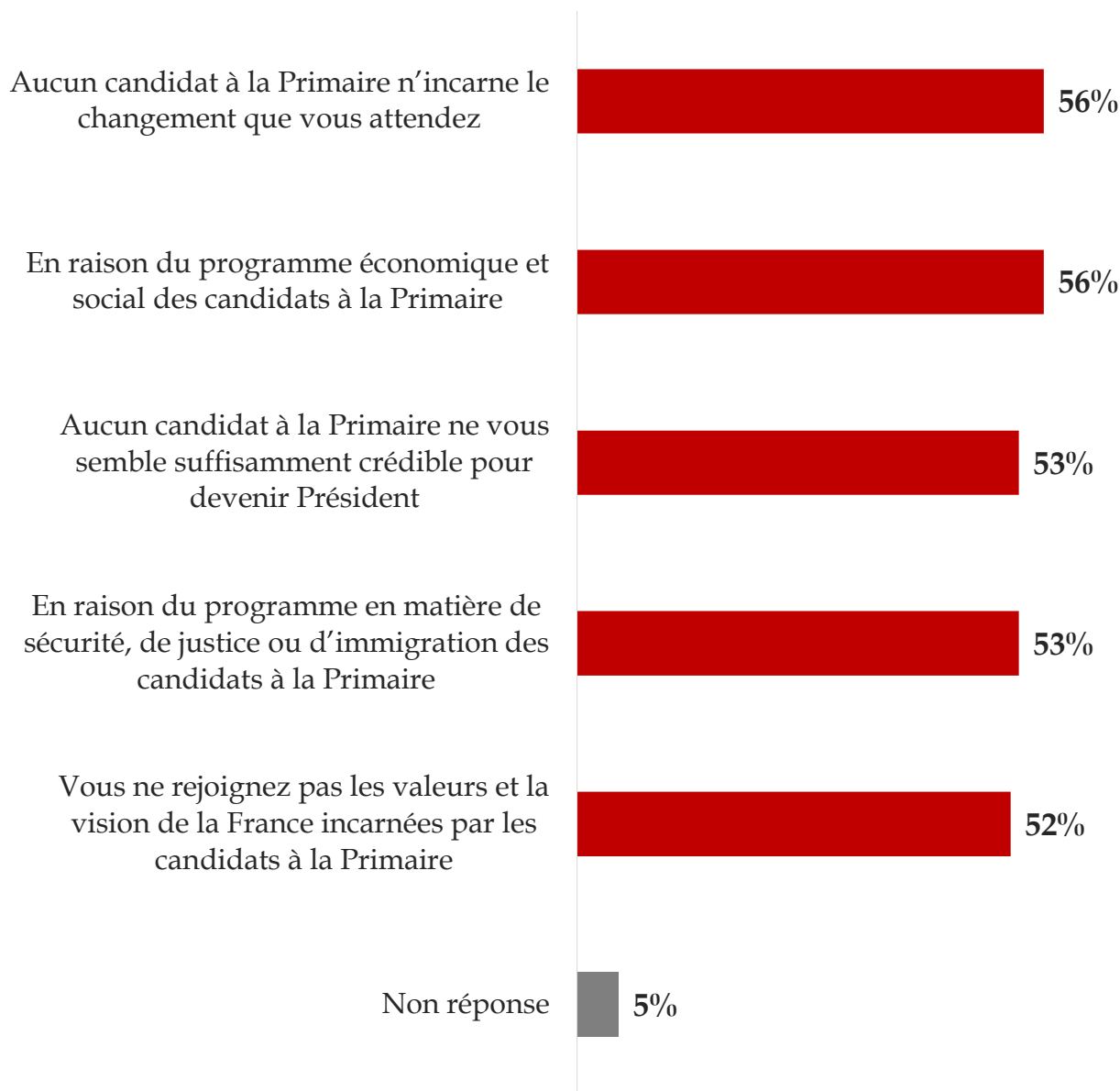
Non, en aucun cas
vous ne souhaitez que
le candidat qui
gagnera cette primaire
soit élu Président

	Oui, quel qu'il soit	Tout dépend du candidat	Non, en aucun cas
Sympathisants de gauche	3	41	44
Sympathisants de droite et du centre	26	61	6

Causes de rejet de la droite

Aux personnes ne souhaitant « en aucun cas » l'élection du vainqueur de la primaire de la droite :

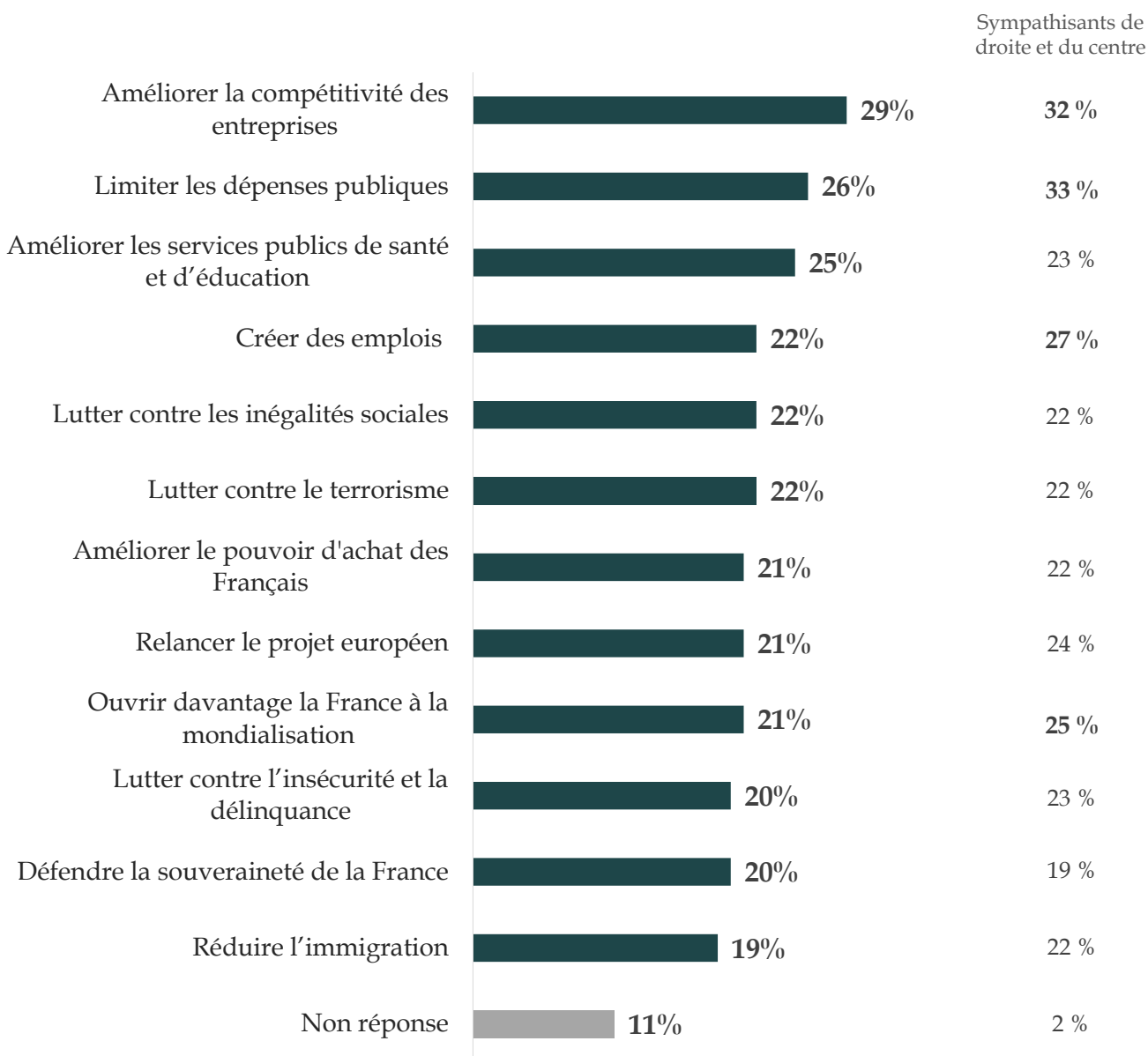
Pour quelles raisons ne souhaitez-vous pas que le candidat qui gagnera la primaire du parti Les Républicains devienne président de la République en 2017 ? *



(*) Trois réponses possibles, total supérieur à 100 %.

Primaire de la droite : les attentes en termes de programmes

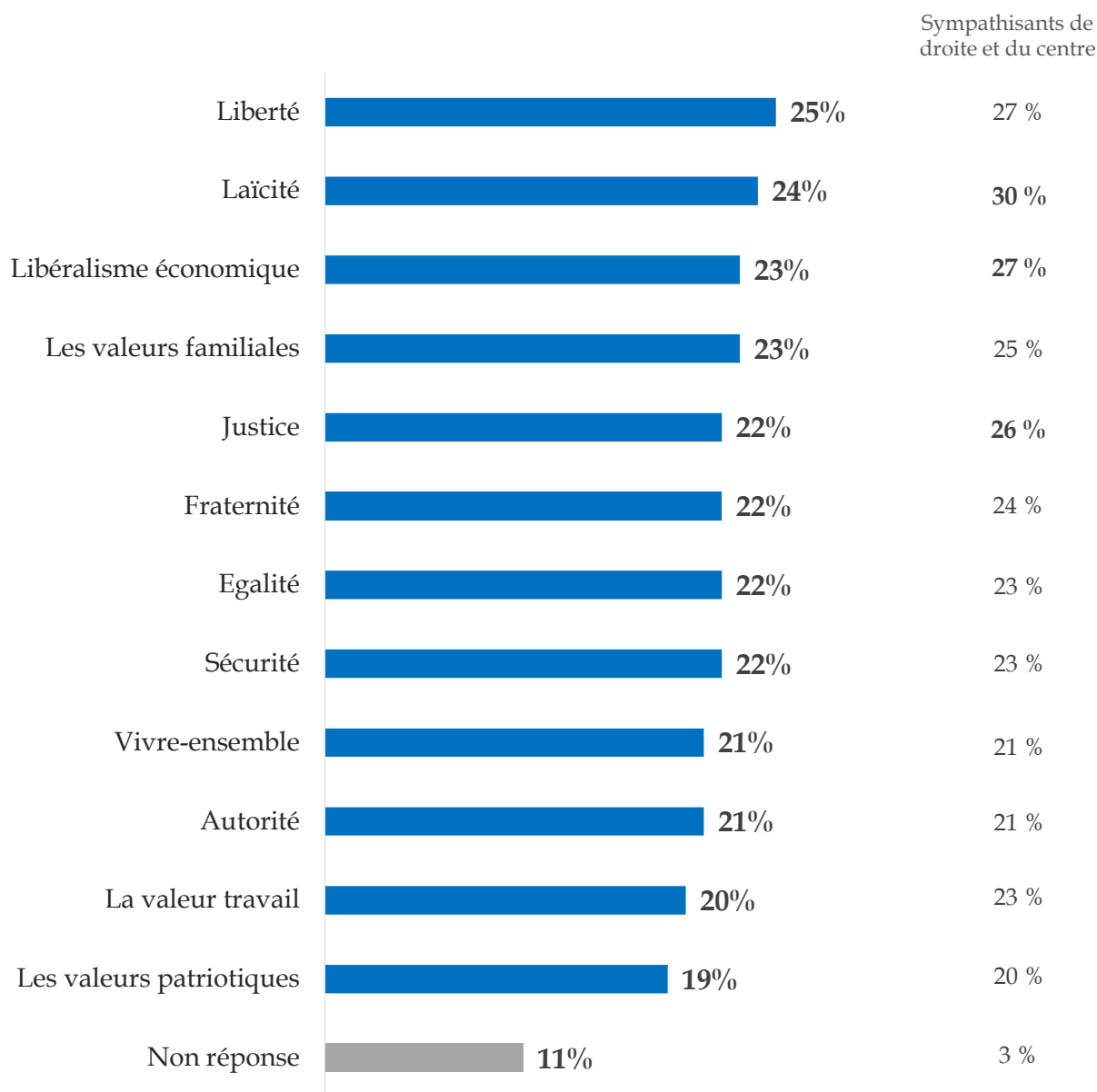
Que vous y participiez ou non, souhaitez-vous que les candidats à la primaire du parti Les Républicains évoquent en priorité lors des débats des propositions pour... ? *



(*) Trois réponses possibles, total supérieur à 100 %.

Primaire de la droite : les attentes en termes de valeurs

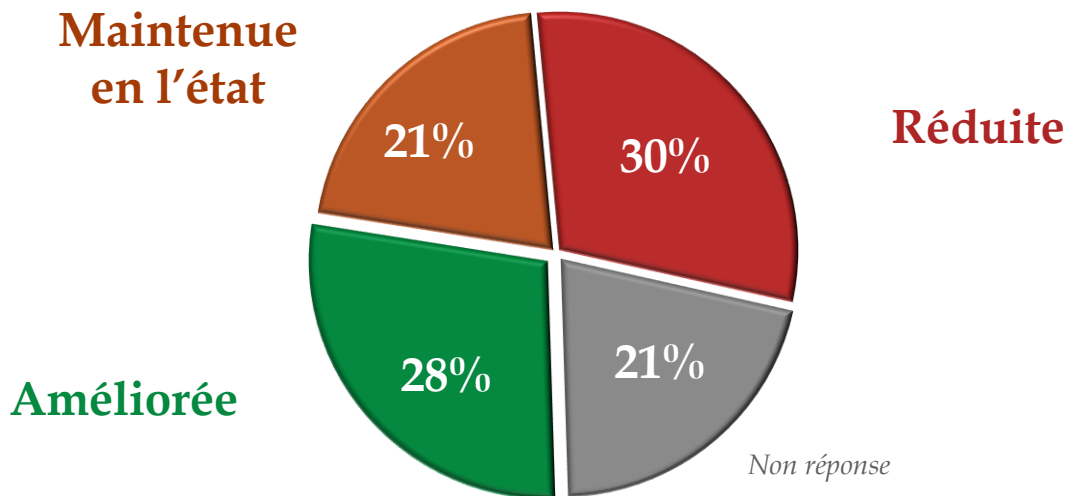
Que vous y participiez ou non, souhaitez-vous que les candidats à la primaire du parti Les Républicains mettent surtout en avant lors des débats les valeurs de... ? *



(*) Trois réponses possibles, total supérieur à 100 %.

Solidarité et redistribution en France

En France, la redistribution par l'impôt et les aides sociales entre les personnes aisées et les personnes modestes devrait-elle être selon vous... ?



	Améliorée	Maintenue	Réduite
Sympathisants de gauche	46	26	13
Sympathisants de droite et du centre	18	25	44

Base ensemble : 1034 personnes

Base sympathisants de gauche : 264 personnes

Base sympathisants de droite et du centre : 300 personnes

VI VOICE

« La réalité ne pardonne pas qu'on la méprise. »
Joris-Karl Huysmans

**Études conseil et stratégie
pour l'avenir des entreprises et des institutions
Paris - Londres - Bruxelles - Casablanca**

Les récentes études d'opinion Viavoice réalisées pour
HEC, Idinvest Partners, Harmonie Mutuelle, *Libération*, *Le Monde*, *Le Figaro*, *Les Échos* et France Inter
sont consultables sur www.institut-viavoice.com
9, rue Huysmans, 75 006 Paris. + 33 (0)1 40 54 13 90. Viavoice est une SAS indépendante.