

BAROMÈTRE DES ÉLECTIONS EUROPÉENNES

Le pouls de la campagne

Notice technique à la Commission des sondages

Vague 2 – 10 mars 2019

Département Politique & Opinion

Tél : 01 44 87 60 30



MÉTHODOLOGIE DE L'ENQUÊTE



Méthodologie d'enquête



Enquête réalisée **en ligne** les **8 et 9 mars 2019**.



Échantillon de **1 090 personnes inscrites sur les listes électorales**, issu d'un échantillon de **1 200** personnes représentatif de la population française âgée de 18 ans et plus.



Méthode des quotas et redressement appliqués aux variables suivantes : **sexe, âge, catégorie socioprofessionnelle, région de l'interviewé(e) et vote aux élections antérieures.**



Aide à la lecture des résultats détaillés :





- Les chiffres présentés sont exprimés en pourcentage.
- Les évolutions sont calculées à partir de la première vague du baromètre : https://harris-interactive.fr/opinion_polls/barometre-des-elections-europeennes-le-pouls-de-la-campagne-vague-1/
- La lecture des résultats par électoralat est effectuée à partir de l'hypothèse de la présence d'une liste Gilets Jaunes aux élections européennes

Intervalle de confiance

L'intervalle de confiance (parfois appelé « marge d'erreur ») permet de déterminer la confiance qui peut être attribuée à une valeur, en prenant en compte la valeur observée et la taille de l'échantillon. Si le calcul de l'intervalle de confiance concerne les sondages réalisés avec la méthode aléatoire, il est communément admis qu'il est proche pour les sondages réalisés avec la méthode des quotas.

Taille de l'échantillon	5% ou 95%	10% ou 90%	20% ou 80%	30% ou 70%	40% ou 60%	50%
100 interviews	4,4	6,0	8,0	9,2	9,8	10
200 interviews	3,1	4,3	5,7	6,5	6,9	7,1
300 interviews	2,5	3,5	4,6	5,3	5,7	5,8
400 interviews	2,2	3,0	4,0	4,6	4,9	5,0
500 interviews	2,0	2,7	3,6	4,1	4,4	4,5
600 interviews	1,8	2,4	3,3	3,8	4,0	4,1
800 interviews	1,5	2,1	2,8	3,2	3,4	3,5
1 000 interviews	1,4	1,8	2,5	2,9	3,0	3,1
2 000 interviews	1,0	1,3	1,8	2,1	2,2	2,3
3 000 interviews	0,8	1,1	1,5	1,7	1,8	1,8
4 000 interviews	0,7	0,9	1,3	1,5	1,6	1,6
6 000 interviews	0,6	0,8	1,1	1,3	1,4	1,4

Données socio-démographiques

 SEXE	Brut	Redressé
Un homme	46	48
Une femme	54	52
 ÂGE		
18-34 ans	25	26
35-49 ans	27	26
50-64 ans	25	25
65 ans et plus	23	23
 PCS DE L'INTERVIEWÉ(E)		
PCS+	33	29
PCS-	30	31
Inactifs	37	40
 RÉGION UDA 5		
Nord-Est	23	23
Nord-Ouest	23	23
Région Parisienne	18	18
Sud-Est	25	25
Sud-Ouest	11	11

Données politiques



VOTE AU 1ER TOUR DE L'ÉLECTION PRÉSIDENTIELLE DE 2017	Redressé (Base ensemble)
Nathalie Arthaud	0
Philippe Poutou	1
Jean-Luc Mélenchon	16
Benoît Hamon	5
Emmanuel Macron	20
Jean Lassalle	2
Jacques Cheminade	0
François Fillon	15
Nicolas Dupont-Aignan	4
François Asselineau	1
Marine Le Pen	17
Vous avez voté blanc	7
Vous avez voté nul	2
Vous vous êtes abstenu(e)	5
Vous n'étiez pas inscrit(e) sur les listes électorales	5



VOTE AUX ÉLECTIONS EUROPÉENNES DE 2014	Redressé (Base ensemble)
Une liste d'Extrême gauche (Lutte Ouvrière ou Nouveau Parti Anticapitaliste)	1
Une liste du Front de Gauche	4
Une liste de l'Union de la Gauche (Parti Socialiste) ou Divers gauche	11
Une liste Europe-Ecologie-Les-Verts	6
Une liste de l'Union du Centre (MoDem-UDI)	7
Une liste de l'UMP ou Divers droite	15
Une liste Debout la République	3
Une liste du Front National	17
Une autre liste	3
Vous avez voté blanc	8
Vous avez voté nul	2
Vous vous êtes abstenu(e)	14
Vous n'étiez pas inscrit(e) sur les listes électorales	9



PROXIMITÉ PARTISANE	Redressé (Base ensemble)
Lutte Ouvrière	1
Le NPA (Nouveau Parti Anticapitaliste)	1
Le Parti Communiste	1
La France Insoumise	7
Le Parti socialiste	7
Génération.s	2
Le Mouvement Radical	0
Europe Ecologie Les Verts	4
Un autre mouvement écologiste	1
La République En Marche	13
Le MoDem	3
L'UDI (Union des Démocrates et Indépendants)	1
Les Républicains (ex-UMP)	13
Debout la France	2
Le Rassemblement National (ex- Front National)	14
Aucun	25
Ne sait pas	5

Certitude d'aller voter et sûreté du choix



CERTITUDE D'ALLER VOTER AUX ÉLECTIONS
EUROPÉENNES

Redressés

Tout à fait certain(e) d'aller voter

56

Proportion de répondants ne se prononçant pas sur chaque question

Si les élections européennes avaient lieu dimanche prochain, parmi les listes suivantes, pour laquelle y aurait-il le plus de chances que vous votiez ? (Hypothèse avec Gilets Jaunes)

- **Vous voteriez blanc ou nul = 13%**
- **Vous vous absteniez = 7%**

Base utile pour les estimations : « tout à fait certains d'aller voter », soit 583 interviews.

Si les élections européennes avaient lieu dimanche prochain, parmi les listes suivantes, pour laquelle y aurait-il le plus de chances que vous votiez ? (Hypothèse sans Gilets Jaunes)

- **Vous voteriez blanc ou nul = 14%**
- **Vous vous absteniez = 7%**

Base utile pour les estimations : « tout à fait certains d'aller voter », soit 583 interviews.

QUESTIONNAIRE



Questionnaire

Êtes-vous inscrit(e) sur les listes électorales françaises ?

1. Oui
2. Non

Aux inscrits sur les listes électorales

Lorsque vous pensez aux prochaines élections européennes qui se dérouleront le 26 mai prochain, quels sont tous les mots, toutes les idées, toutes les impressions qui vous viennent à l'esprit ? *(question ouverte, réponses spontanées)*

Aux inscrits sur les listes électorales

Diriez-vous que les élections européennes de 2019 vous intéressent beaucoup, assez, pas vraiment ou pas du tout ?

1. Beaucoup
2. Assez
3. Pas vraiment
4. Pas du tout

Aux inscrits sur les listes électorales

Si les élections européennes de 2019 avaient lieu dimanche prochain, seriez-vous tout à fait certain(e), plutôt certain(e), plutôt pas certain(e) ou pas du tout certain(e) d'aller voter ?

1. Tout à fait certain(e)
2. Plutôt certain(e)
3. Plutôt pas certain(e)
4. Pas du tout certain(e)

Questionnaire

Aux inscrits sur les listes électorales

Si les élections européennes avaient lieu dimanche prochain, parmi les listes suivantes, pour laquelle y aurait-il le plus de chances que vous votiez ?

1. Une liste de Lutte Ouvrière, conduite par Nathalie Arthaud
2. Une liste du Nouveau Parti Anticapitaliste, soutenue par Philippe Poutou
3. Une liste du Parti Communiste, conduite par Ian Brossat
4. Une liste de la France Insoumise, conduite par Manon Aubry
5. Une liste de Génération.s, conduite par Benoit Hamon
6. Une liste du Parti socialiste, conduite par Olivier Faure
7. Une liste d'Europe Ecologie Les Verts, conduite par Yannick Jadot
8. Une liste de la République en Marche et du MoDem, soutenue par Stanislas Guerini et François Bayrou
9. Une liste de l'UDI, conduite par Jean-Christophe Lagarde
10. Une liste des Républicains, conduite par François-Xavier Bellamy
11. Une liste de Debout la France, conduite par Nicolas Dupont-Aignan
12. Une liste du Rassemblement National (ex Front National), conduite par Jordan Bardella
13. Une liste des Patriotes, conduite par Florian Philippot
14. Une liste de l'Union Populaire Républicaine, conduite par François Asselineau
15. Une liste du mouvement Résistons, conduite par Jean Lassalle
16. Une liste Gilets Jaunes
17. Une autre liste
18. Vous voteriez blanc
19. Vous voteriez nul
20. Vous vous absteniez

Aux inscrits sur les listes électorales

Et diriez-vous que vous êtes tout à fait sûr(e) de votre choix ou que vous pourriez encore changer d'avis ?

1. Vous êtes tout à fait sûr(e) de votre choix
2. Vous pourriez encore changer d'avis

Questionnaire

Aux inscrits sur les listes électorales

Si les élections européennes avaient lieu dimanche prochain, parmi les listes suivantes, pour laquelle y aurait-il le plus de chances que vous votiez ?

1. Une liste de Lutte Ouvrière, conduite par Nathalie Arthaud
2. Une liste du Nouveau Parti Anticapitaliste, soutenue par Philippe Poutou
3. Une liste du Parti Communiste, conduite par Ian Brossat
4. Une liste de la France Insoumise, conduite par Manon Aubry
5. Une liste de Génération.s, conduite par Benoit Hamon
6. Une liste du Parti socialiste, conduite par Olivier Faure
7. Une liste d'Europe Ecologie Les Verts, conduite par Yannick Jadot
8. Une liste de la République en Marche et du MoDem, soutenue par Stanislas Guerini et François Bayrou
9. Une liste de l'UDI, conduite par Jean-Christophe Lagarde
10. Une liste des Républicains, conduite par François-Xavier Bellamy
11. Une liste de Debout la France, conduite par Nicolas Dupont-Aignan
12. Une liste du Rassemblement National (ex Front National), conduite par Jordan Bardella
13. Une liste des Patriotes, conduite par Florian Philippot
14. Une liste de l'Union Populaire Républicaine, conduite par François Asselineau
15. Une liste du mouvement Résistons, conduite par Jean Lassalle
16. Une autre liste
17. Vous voteriez blanc
18. Vous voteriez nul
19. Vous vous absteniez

Aux inscrits sur les listes électorales

Et diriez-vous que vous êtes tout à fait sûr(e) de votre choix ou que vous pourriez encore changer d'avis ?

1. Vous êtes tout à fait sûr(e) de votre choix
2. Vous pourriez encore changer d'avis

Questionnaire

Aux inscrits sur les listes électorales ayant exprimé une intention de voter pour une liste

Chacun des aspects suivants va-t-il jouer tout à fait, plutôt, plutôt pas ou pas du tout dans votre choix de vote aux prochaines élections européennes ?

Présentation aléatoire des items

- A. La personnalité de la tête de liste
- B. Les candidats présents sur la liste
- C. Le bilan des élus de la liste
- D. Le projet de la liste
- E. La capacité de la liste à porter des idées nouvelles
- F. La capacité de la liste à bien représenter la France en Europe
- G. La capacité de la liste à parler de vos préoccupations
- H. La volonté de permettre à la liste de faire un bon score
- I. L'opinion que vous avez de la ou des formations politiques soutenant la liste

- 1. Tout à fait
- 2. Plutôt
- 3. Plutôt pas
- 4. Pas du tout

Aux inscrits sur les listes électorales ayant exprimé une intention de voter pour une liste

Diriez-vous que votre vote aux prochaines élections européennes sera plutôt... ?

- 1. ... un vote « d'adhésion » : vous allez voter pour la liste dont les idées ou propositions vous ont convaincu(e)
- 2. ... un vote « utile » : vous allez voter pour que la liste réalise le meilleur score possible sans pour autant être convaincu(e) par ses idées ou ses propositions
- 3. ... un vote « par défaut » : vous allez voter pour la liste dont vous vous sentez le/la moins éloigné(e) sans pour autant être convaincu(e) par ses idées ou ses propositions
- 4. ... un vote « d'opposition » : vous allez voter contre une autre liste, pour éviter qu'elle ne fasse un bon score
- 5. ... un vote de « protestation » : vous allez voter pour exprimer votre mécontentement sur la manière dont vont les choses en France et en Europe

Questionnaire

Aux inscrits sur les listes électorales ayant exprimé une intention de voter pour une liste

Diriez-vous que vous comptez voter... ?

Présentation aléatoire des deux premiers items

1. Pour exprimer votre soutien à l'égard d'Emmanuel Macron et du gouvernement
2. Pour exprimer votre insatisfaction à l'égard d'Emmanuel Macron et du gouvernement
3. Votre vote n'a aucun rapport avec un jugement sur l'action d'Emmanuel Macron et du gouvernement

Aux inscrits sur les listes électorales ayant exprimé une intention de voter pour une liste

Parmi la liste suivante, quels sont les thèmes qui vont le plus compter dans votre choix de vote aux élections européennes ? (cinq réponses possibles)

Présentation aléatoire des items

1. L'emploi
2. Le pouvoir d'achat
3. La sécurité des personnes et des biens
4. L'immigration
5. L'éducation et la formation
6. La lutte contre les inégalités sociales
7. L'environnement et le développement durable
8. Les impôts, la fiscalité
9. La lutte contre les déficits et la dette publique
10. La santé
11. La lutte contre les délocalisations, les travailleurs détachés
12. La place de la France en Europe
13. La réforme des institutions européennes
14. La lutte contre le terrorisme
15. L'agriculture
16. La démocratie en Europe
17. Les inégalités femmes/hommes

RÉSULTATS DE L'ENQUÊTE



La perception de la campagne des élections européennes 2019



Les représentations spontanées associées aux élections européennes

Lorsque vous pensez aux prochaines élections européennes qui se dérouleront le 26 mai prochain, quels sont tous les mots, toutes les idées, toutes les impressions qui vous viennent à l'esprit ? *Question ouverte – Réponses spontanées*

- Aux inscrits sur les listes électorales -



Les représentations spontanées associées aux élections européennes – exemples de *verbatim*

Lorsque vous pensez aux prochaines élections européennes qui se dérouleront le 26 mai prochain, quels sont tous les mots, toutes les idées, toutes les impressions qui vous viennent à l'esprit ? *Question ouverte – Réponses spontanées*

- Aux inscrits sur les listes électorales -

« Je suis un peu indécise, face au Brexit j'attends de voir ce que les candidats proposeront. »

« Macron fait sa campagne sous prétexte du Grand Débat et espère avoir la majorité. J'espère bien que les Français vont ouvrir les yeux et le boycotter. »

« Vote essentiel pour l'avenir de l'Europe et de chaque pays y appartenant. »

« Election très importante du fait du Brexit et de la crise des Gilets Jaunes. »

« Nous avons besoin de l'Europe face aux blocs chinois, russe et américain. »

« C'est le moyen de faire voir qu'on est contre la politique de Macron. »

« Qui choisir pour une Europe plus juste qui ne tire pas la France vers le bas ? »

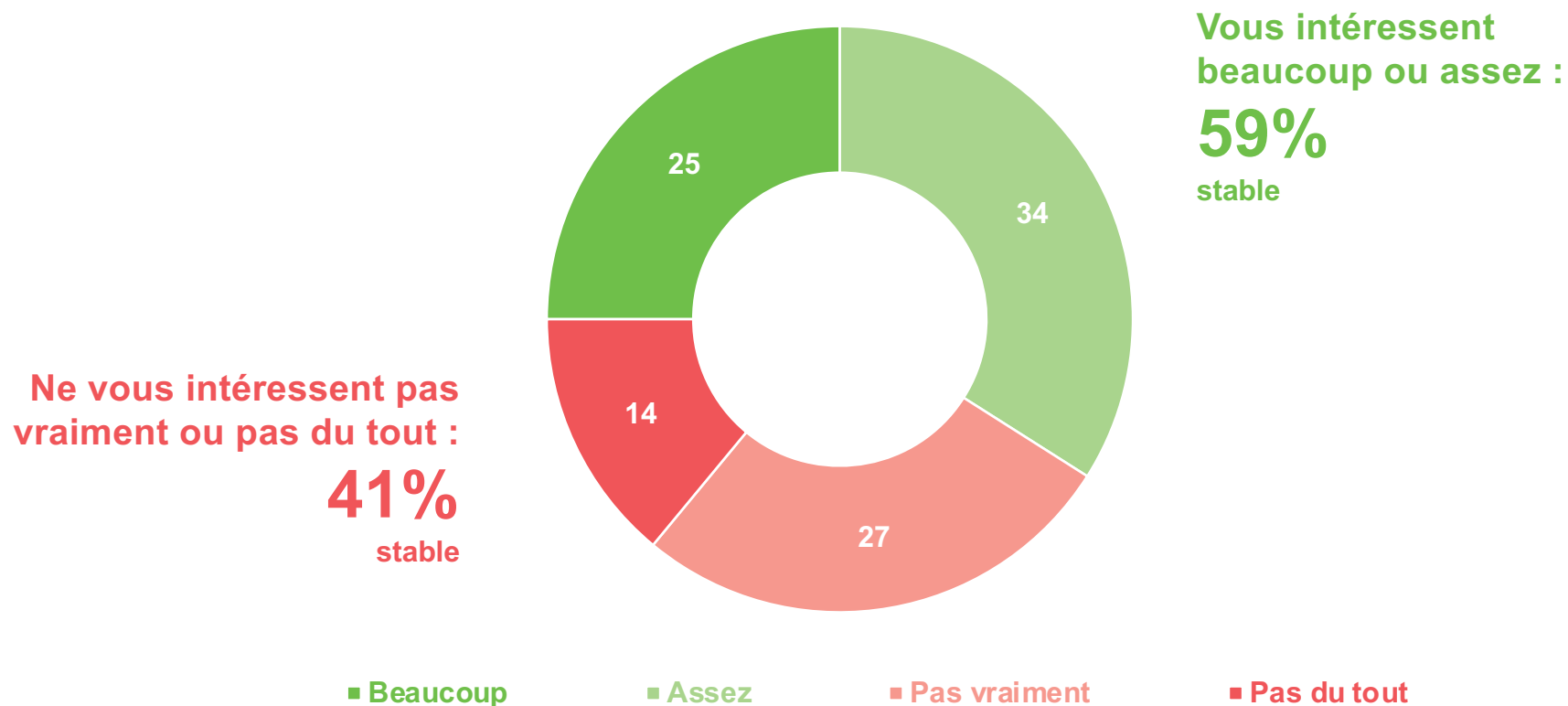
« Changement nécessaire des règles européennes pour éviter les dérives du nationalisme. »

« Encore le sentiment de voter pour rien car l'Union européenne j'en ai plus que marre : ça n'améliore en aucun cas mon quotidien, bien au contraire, ça le pourrait. »

L'intérêt pour les élections européennes de 2019

Diriez-vous que les élections européennes de 2019 vous intéressent beaucoup, assez, pas vraiment ou pas du tout ?

- Aux inscrits sur les listes électorales, en % -

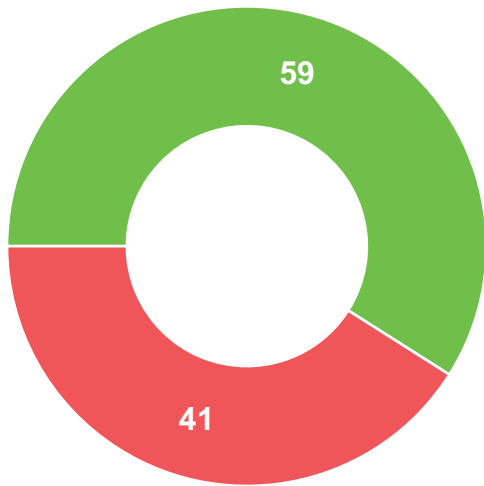


L'intérêt pour les élections européennes de 2019

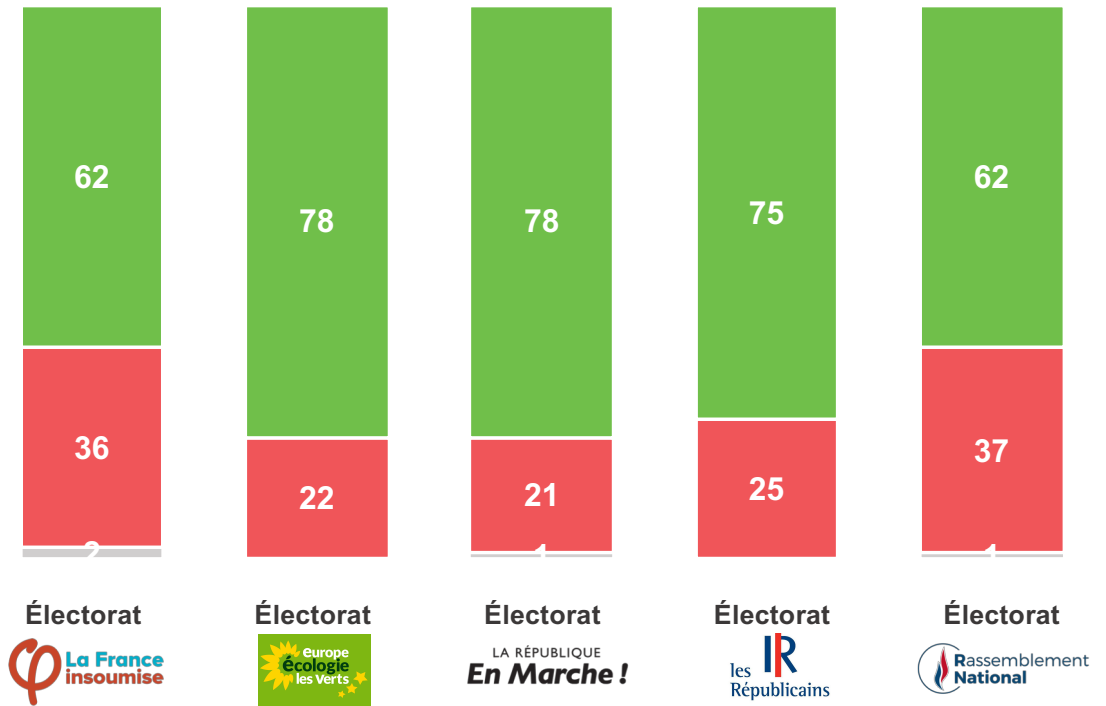
Selon l'intention de vote aux élections européennes

Diriez-vous que les élections européennes de 2019 vous intéressent beaucoup, assez, pas vraiment ou pas du tout ?

- Aux inscrits sur les listes électorales, en % -



- Beaucoup / Assez
- Pas vraiment / Pas du tout
- Ne se prononce pas



Les intentions de vote aux élections européennes de 2019



Rappel : Résultats des élections européennes en France en 2014

Source : Ministère de l'Intérieur

- Aux inscrits sur les listes électorales, en % de votes exprimés -



Nuances de listes	% Exprimés
Listes Extrême gauche	1,6
Listes Front de Gauche	6,3
Listes Union de la Gauche	14
Listes Divers gauche	3,2
Listes Europe-Ecologie-Les Verts	8,9
Listes Divers	4,4
Listes Union du Centre	9,9
Listes Union pour un Mouvement Populaire	20,8
Listes Divers droite	6
Listes Front National	24,9

Comparatif des hypothèses d'intention de vote aux élections européennes de 2019

Si les élections européennes avaient lieu dimanche prochain, parmi les listes suivantes, pour laquelle y aurait-il le plus de chances que vous votiez ?

Une seule réponse possible

- Aux inscrits sur les listes électorales, en % de votes exprimés -

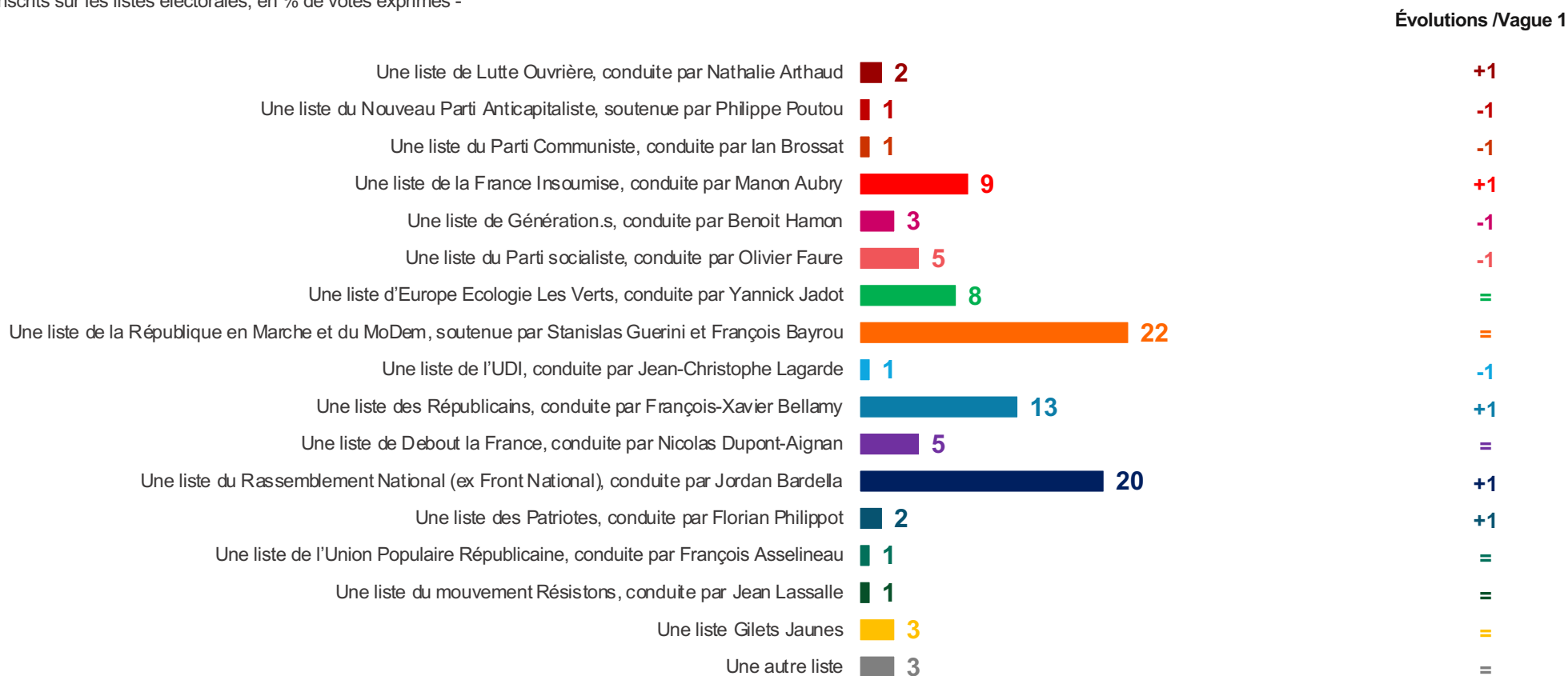
Listes	Avec l'hypothèse d'une liste Gilets Jaunes	Sans l'hypothèse d'une liste Gilets Jaunes	Comparatif Avec/sans
Une liste de Lutte Ouvrière, conduite par Nathalie Arthaud	2	2	
Une liste du Nouveau Parti Anticapitaliste, soutenue par Philippe Poutou	1	1	
Une liste du Parti Communiste, conduite par Ian Brossat	1	2	+1
Une liste de la France Insoumise, conduite par Manon Aubry	9	9	
Une liste de Génération.s, conduite par Benoit Hamon	3	3	
Une liste du Parti socialiste, conduite par Olivier Faure	5	5	
Une liste d'Europe Ecologie Les Verts, conduite par Yannick Jadot	8	8	
Une liste de la République en Marche et du MoDem, soutenue par Stanislas Guerini et François Bayrou	22	22	
Une liste de l'UDI, conduite par Jean-Christophe Lagarde	1	1	
Une liste des Républicains, conduite par François-Xavier Bellamy	13	14	+1
Une liste de Debout la France, conduite par Nicolas Dupont-Aignan	5	5	
Une liste du Rassemblement National (ex Front National), conduite par Jordan Bardella	20	21	+1
Une liste des Patriotes, conduite par Florian Philippot	2	2	
Une liste de l'Union Populaire Républicaine, conduite par François Asselineau	1	1	
Une liste du mouvement Résistons, conduite par Jean Lassalle	1	1	
Une liste Gilets Jaunes	3		
Une autre liste	3	3	

Intentions de vote avec présence d'une liste Gilets Jaunes

Si les élections européennes avaient lieu dimanche prochain, parmi les listes suivantes, pour laquelle y aurait-il le plus de chances que vous votiez ?

Une seule réponse possible

- Aux inscrits sur les listes électorales, en % de votes exprimés -



Intentions de vote avec présence d'une liste Gilets Jaunes Lecture selon le vote au 1^{er} tour de l'élection présidentielle de 2017

Si les élections européennes avaient lieu dimanche prochain, parmi les listes suivantes, pour laquelle y aurait-il le plus de chances que vous votiez ?

Une seule réponse possible

- Aux inscrits sur les listes électorales, en % de votes exprimés -



Vote au 1er tour de l'élection présidentielle de 2017				
Jean-Luc Mélenchon	Benoit Hamon	Emmanuel Macron	François Fillon	Marine Le Pen
2	2			2
1	2	1		
6	2			
53	7	2		1
4	26	1		
5	20	7		1
12	24	9	1	1
3	9	63	16	2
			3	
		8	55	3
2	1	2	5	3
5	4	4	11	74
1			3	6
			1	1
		1	2	
4	3	1	1	4
2		2	2	2

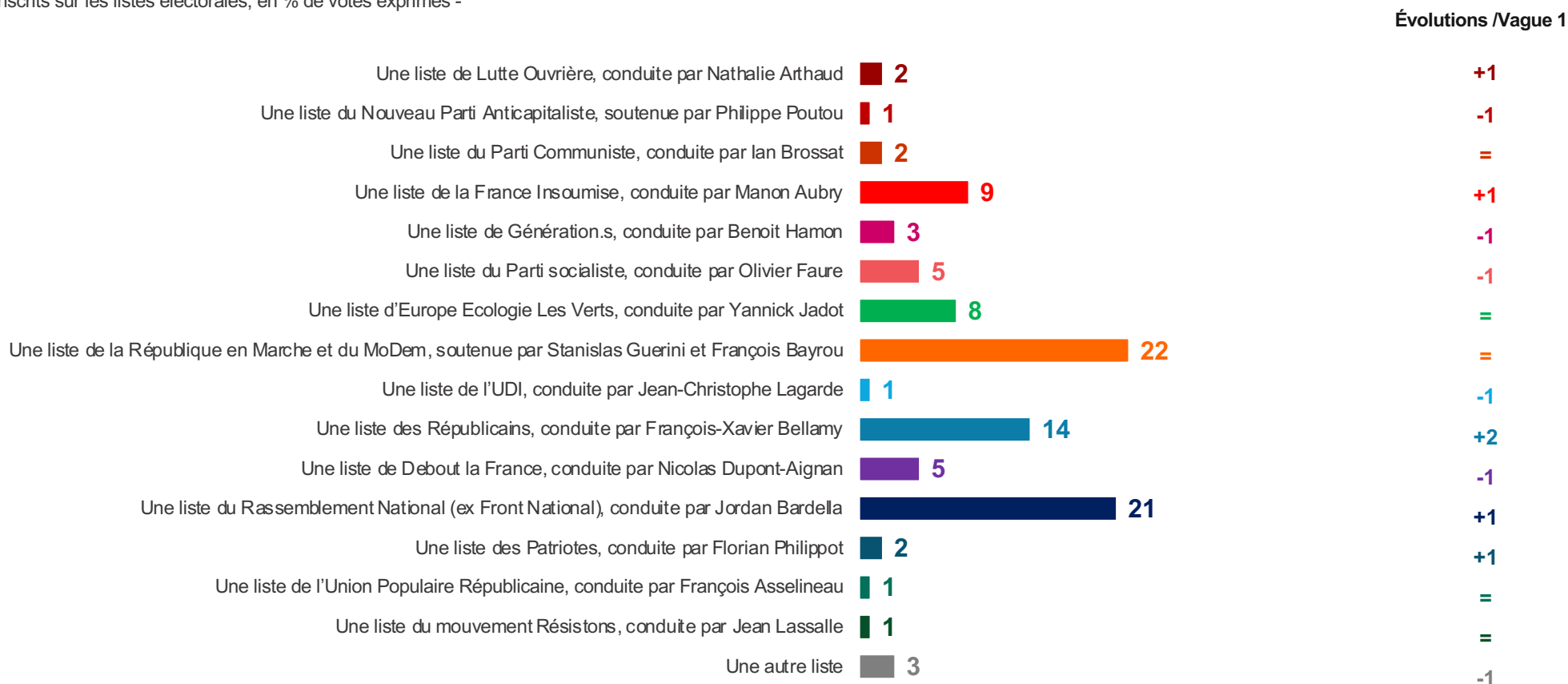
Note de lecture : Parmi les électeurs d'Emmanuel Macron au 1^{er} tour de l'élection présidentielle de 2017 qui expriment une intention de vote aux élections européennes de 2019, 63% opteraient pour la liste de La République en Marche et du MoDem.

Intentions de vote sans présence d'une liste Gilets Jaunes

Si les élections européennes avaient lieu dimanche prochain, parmi les listes suivantes, pour laquelle y aurait-il le plus de chances que vous votiez ?

Une seule réponse possible

- Aux inscrits sur les listes électorales, en % de votes exprimés -



Intentions de vote sans présence d'une liste Gilets Jaunes

Lecture selon le vote au 1^{er} tour de l'élection présidentielle de 2017

Si les élections européennes avaient lieu dimanche prochain, parmi les listes suivantes, pour laquelle y aurait-il le plus de chances que vous votiez ?

Une seule réponse possible

- Aux inscrits sur les listes électorales, en % de votes exprimés -



Vote au 1er tour de l'élection présidentielle de 2017				
Jean-Luc Mélenchon	Benoit Hamon	Emmanuel Macron	François Fillon	Marine Le Pen
3	3			1
3	2	1		
9			3	
51	5	2		
4	24	1		
5	21	7		1
11	28	7	1	1
3	5	64	15	3
			3	
	5	8	59	4
2	2	2	4	3
6	4	4	10	77
1		1		7
			1	1
			2	
2	1	3	2	2

Note de lecture : Parmi les électeurs d'Emmanuel Macron au 1^{er} tour de l'élection présidentielle de 2017 qui expriment une intention de vote aux élections européennes de 2019, 64% opteraient pour la liste de La République en Marche et du MoDem.

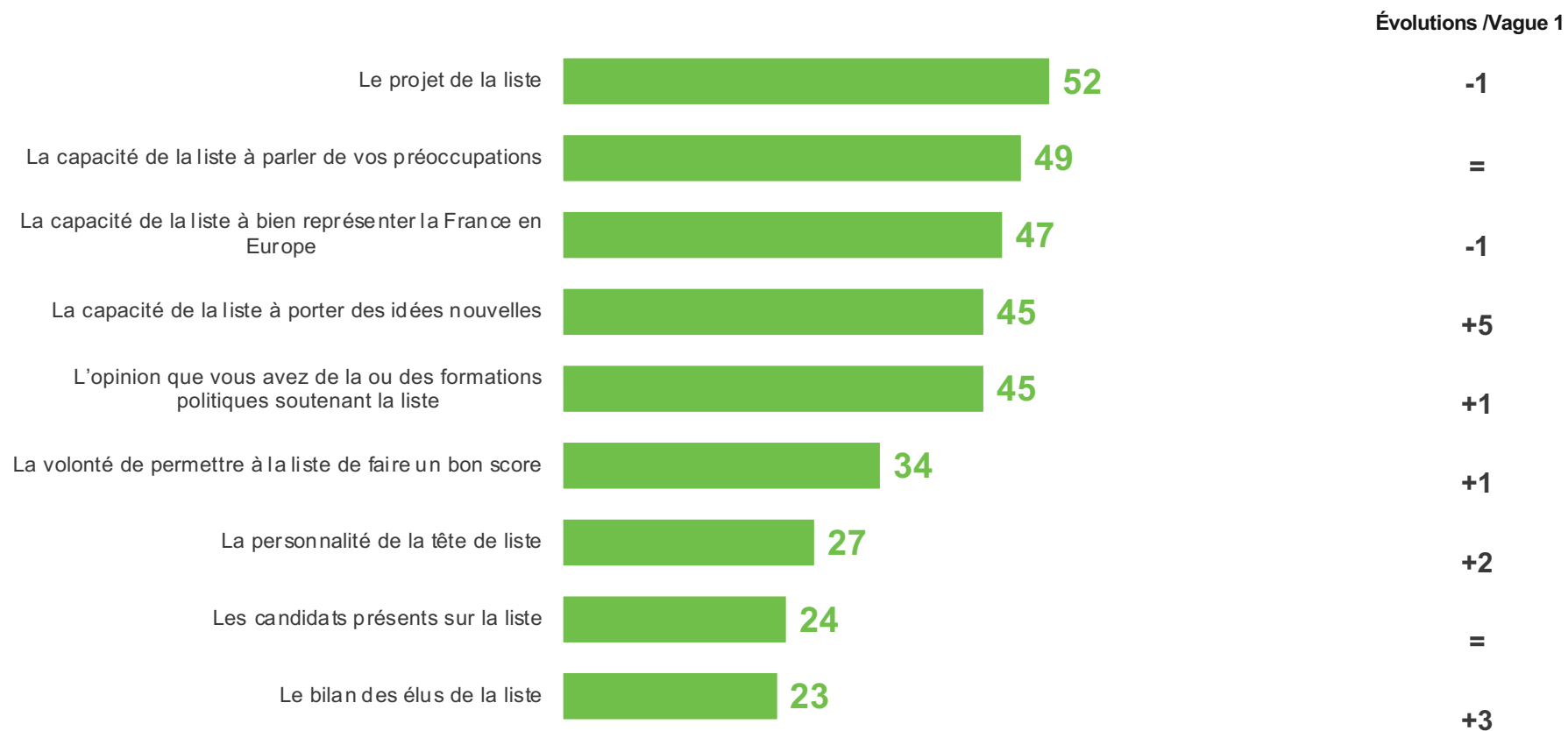
Les motivations du vote aux élections européennes 2019



Les enjeux politiques qui auront une importance dans le vote

Chacun des aspects suivants va-t-il jouer tout à fait, plutôt, plutôt pas ou pas du tout dans votre choix de vote aux prochaines élections européennes ?

- Aux inscrits sur les listes électorales ayant exprimé une intention de vote, en % de réponses « **Tout à fait** » -



Les enjeux politiques qui auront une importance dans le vote Selon l'intention de vote aux élections européennes de 2019

Chacun des aspects suivants va-t-il jouer tout à fait, plutôt, plutôt pas ou pas du tout dans votre choix de vote aux prochaines élections européennes ?

- Aux inscrits sur les listes électorales ayant exprimé une intention de vote, en % « **Tout à fait** » -



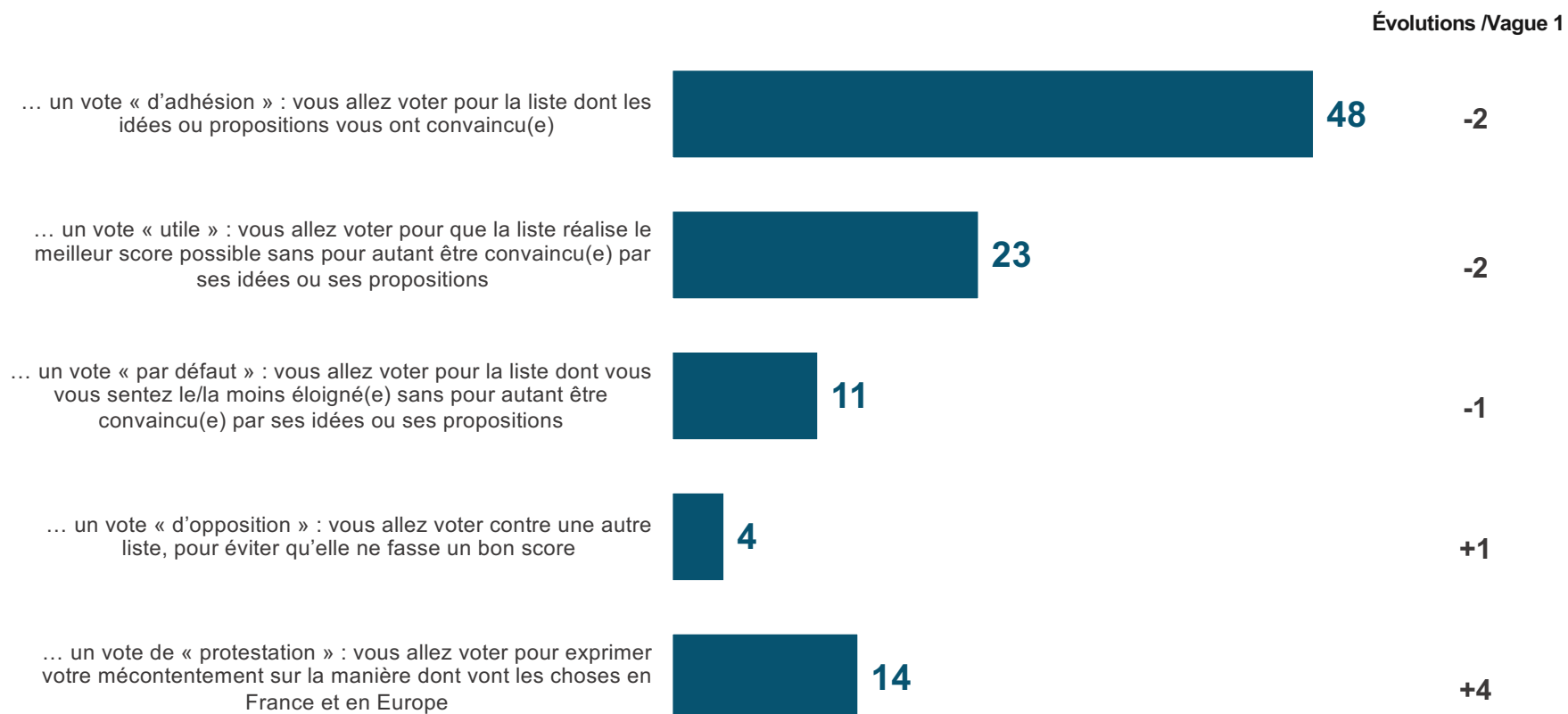
Intentions de vote aux élections européennes				
La France insoumise	Europe Écologie les Verts	LA RÉPUBLIQUE En Marche!	les IR Républicains	Rassemblement National
47	52	59	49	53
48	48	41	47	57
32	35	62	59	49
45	43	46	45	47
36	36	51	49	47
32	23	36	38	45
14	22	24	33	30
22	19	22	28	30
20	23	15	30	27

La caractérisation du vote : entre adhésion et protestation

Diriez-vous que votre vote aux prochaines élections européennes sera plutôt... ?

Réponses données à partir d'une liste - Une seule réponse possible

- Aux inscrits sur les listes électorales ayant exprimé une intention de vote, en % -



La caractérisation du vote : entre adhésion et protestation Selon l'intention de vote aux élections européennes de 2019

Diriez-vous que votre vote aux prochaines élections européennes sera plutôt... ?

Réponses données à partir d'une liste - Une seule réponse possible

- Aux inscrits sur les listes électorales ayant exprimé une intention de vote, en % -

... un vote « d'adhésion » : vous allez voter pour la liste dont les idées ou propositions vous ont convaincu(e) **48**

... un vote « utile » : vous allez voter pour que la liste réalise le meilleur score possible sans pour autant être convaincu(e) par ses idées ou ses propositions **23**






... un vote « par défaut » : vous allez voter pour la liste dont vous vous sentez le/la moins éloigné(e) sans pour autant être convaincu(e) par ses idées ou ses propositions **11**

... un vote « d'opposition » : vous allez voter contre une autre liste, pour éviter qu'elle ne fasse un bon score **4**

... un vote de « protestation » : vous allez voter pour exprimer votre mécontentement sur la manière dont vont les choses en France et en Europe **14**

Ne se prononce pas

Intentions de vote aux élections européennes

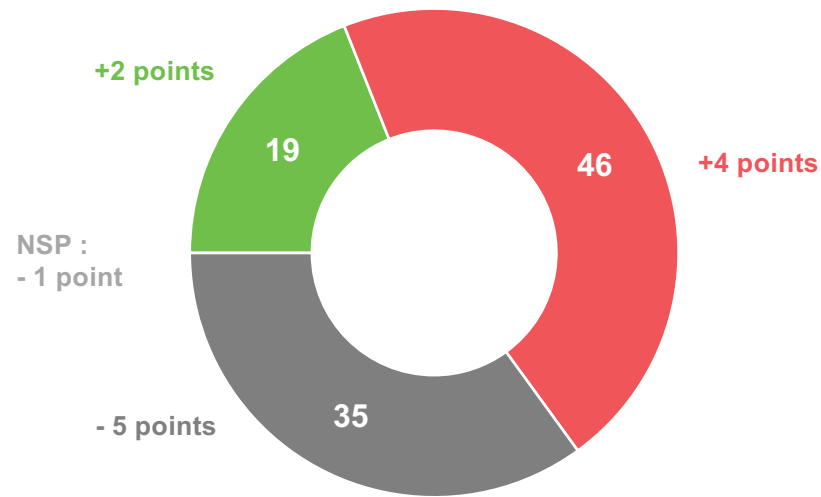
	 La France insoumise	 Europe Écologie Les Verts	 LA RÉPUBLIQUE En Marche!	 les Républicains	 Rassemblement National
46	41	59	57	41	
17	37	31	20	17	
8	14	8	13	3	
6	2	1	5	8	
22	6	1	5	31	

1

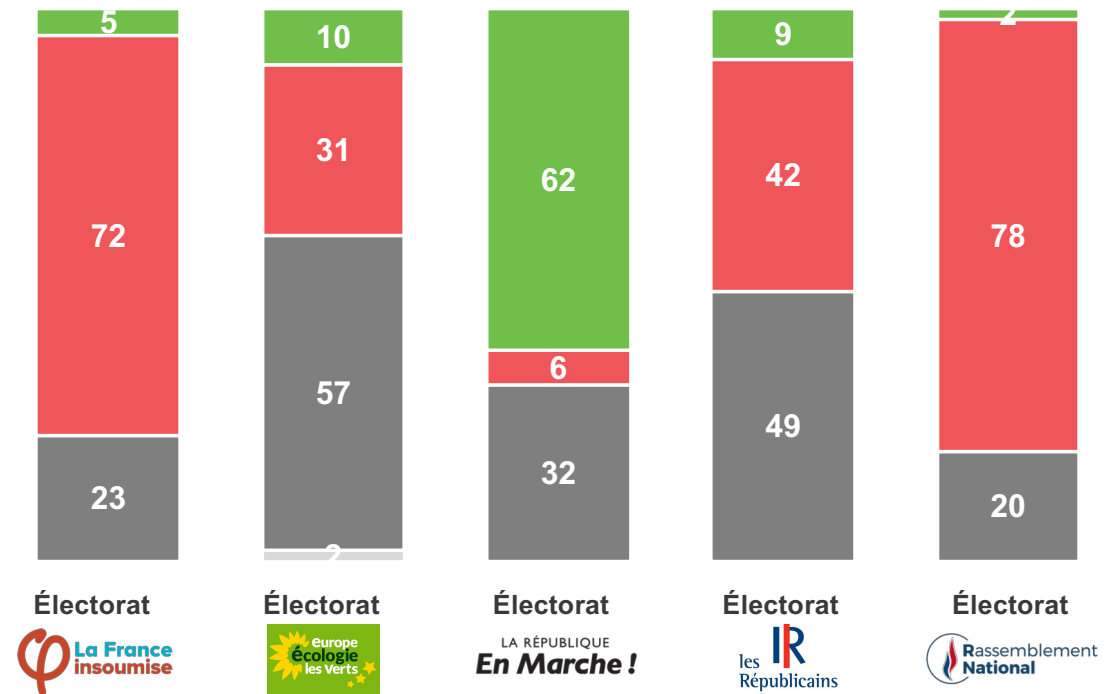
La caractérisation du vote : quel rapport avec l'action d'Emmanuel Macron et du Gouvernement ?

Diriez-vous que vous comptez voter... ?

- Aux inscrits sur les listes électorales ayant exprimé une intention de vote, en % -



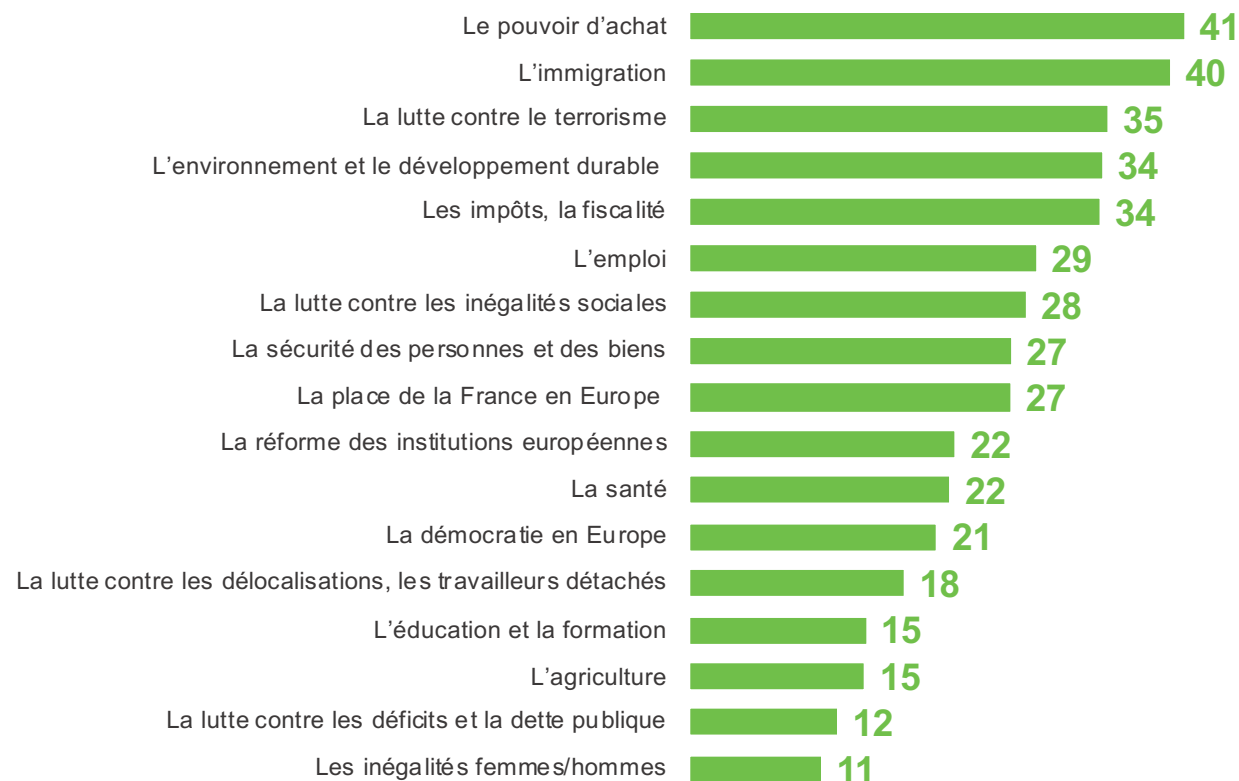
- Pour exprimer votre soutien à l'égard d'Emmanuel Macron et du gouvernement
- Pour exprimer votre insatisfaction à l'égard d'Emmanuel Macron et du gouvernement
- Votre vote n'a aucun rapport avec un jugement sur l'action d'Emmanuel Macron et du gouvernement
- Ne se prononce pas



Les thèmes qui auront une importance dans le vote

Parmi la liste suivante, quels sont les thèmes qui vont le plus compter dans votre choix de vote aux élections européennes ? (Réponses données à l'aide d'une liste, cinq réponses possibles)

- Aux inscrits sur les listes électorales ayant exprimé une intention de vote, en % -



Les thèmes qui auront une importance dans le vote Selon l'intention de vote aux élections européennes de 2019

Parmi la liste suivante, quels sont les thèmes qui vont le plus compter dans votre choix de vote aux élections européennes ? (Réponses données à l'aide d'une liste, cinq réponses possibles)

- Aux inscrits sur les listes électorales ayant exprimé une intention de vote, en % -



Intentions de vote aux élections européennes				
La France insoumise	Europe contre les Verts	LA RÉPUBLIQUE En Marche !	les IR Républicains	Rassemblement National
52	29	20	35	56
16	11	24	59	76
13	20	32	50	52
46	85	43	20	10
33	22	26	37	37
39	24	28	23	29
52	35	27	16	17
14	12	22	48	38
10	13	43	28	29
19	19	38	31	11
37	25	19	20	17
14	30	39	27	4
26	8	17	13	22
12	24	16	10	6
6	29	19	12	10
6	10	18	17	10
18	18	7	8	8

Contacts

Merci de noter que toute **diffusion de ces résultats** doit être accompagnée des éléments techniques suivants :

Les noms « **Harris Interactive x Agence Epoka** », le nom **des commanditaires de l'étude**, la **méthode d'enquête**, les **dates de réalisation** et la **taille de l'échantillon**.

Suivez l'actualité de Harris Interactive sur :



www.harris-interactive.com



[Facebook](#)



[Twitter](#)



[LinkedIn](#)

Contacts Harris Interactive en France :

Jean-Daniel Lévy – Directeur du Département Politique & Opinion - 01 44 87 60 30 - jdlevy@harrisinteractive.fr

Laurence Lavernhe – Directrice de la communication - 01 44 87 60 94 - 01 44 87 60 30 - llavernhe@harrisinteractive.fr