

Une étude



# **Baromètre d'intentions de vote pour les élections européennes de 2024**

## Vague 9

Étude réalisée pour Challenges-M6-RTL

Notice technique à la Commission des sondages

**Semaine du 6 mai 2024**

Département Politique & Opinion

Tél : 01 44 87 60 30

# Méthodologie d'enquête

# Méthodologie d'enquête



Enquête réalisée en ligne du 30 avril au 3 mai 2024



Échantillon de 2 304 personnes représentatif de la population française âgée de 18 ans et plus, dont 2 043 personnes inscrites sur les listes électorales françaises.



Méthode des quotas et redressement appliqués aux variables suivantes :

sexe, âge, catégorie socioprofessionnelle, région et comportement électoral antérieur de l'interviewé(e).

Aide à la lecture des résultats détaillés :

- Les chiffres présentés sont exprimés en [pourcentage](#).

- Les précédentes vagues de ce baromètre d'intentions de vote pour les élections européennes 2024 ont été réalisées avec la même méthodologie aux périodes suivantes:

Vague 1	12 au 15 janvier
Vague 2	15 au 18 mars
Vague 3	22 au 25 mars
Vague 4	28 au 29 mars
Vague 5	5 au 8 avril
Vague 6	12 au 15 avril
Vague 7	19 au 22 avril
Vague 8	24 au 26 avril

# Méthodologie d'enquête

Les répondants à cette étude sont issus du panel propriétaire Toluna-Harris Interactive.

Les panélistes Toluna ayant complété le questionnaire obtiennent des points cumulables pour une valeur inférieure à 1 euro.

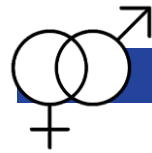
# Intervalle de confiance

L'intervalle de confiance (parfois appelé « marge d'erreur ») permet de déterminer la confiance qui peut être attribuée à une valeur, en prenant en compte la valeur observée et la taille de l'échantillon. Si le calcul de l'intervalle de confiance concerne les sondages réalisés avec la méthode aléatoire, il est communément admis qu'il est proche pour les sondages réalisés avec la méthode des quotas.

Taille de l'échantillon	5% ou 95%	10% ou 90%	20% ou 80%	30% ou 70%	40% ou 60%	50%
100 interviews	4,4	6,0	8,0	9,2	9,8	10
200 interviews	3,1	4,3	5,7	6,5	6,9	7,1
300 interviews	2,5	3,5	4,6	5,3	5,7	5,8
400 interviews	2,2	3,0	4,0	4,6	4,9	5,0
500 interviews	2,0	2,7	3,6	4,1	4,4	4,5
600 interviews	1,8	2,4	3,3	3,8	4,0	4,1
800 interviews	1,5	2,1	2,8	3,2	3,4	3,5
1 000 interviews	1,4	1,8	2,5	2,9	3,0	3,1
2 000 interviews	1,0	1,3	1,8	2,1	2,2	2,3
3 000 interviews	0,8	1,1	1,5	1,7	1,8	1,8
4 000 interviews	0,7	0,9	1,3	1,5	1,6	1,6
6 000 interviews	0,6	0,8	1,1	1,3	1,4	1,4

**Note de lecture :** dans le cas d'un échantillon de 2 000 personnes, si le pourcentage mesuré est de 10%, la marge d'erreur est égale à 1,3. Il y a donc 95% de chance que le pourcentage réel soit compris entre 8,7% et 11,3% (plus ou moins 1,3 points).

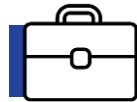
# Données socio-démographiques



SEXE	Brut	Redressé
Un homme	45	48
Une femme	55	52



ÂGE	Brut	Redressé
18 - 24 ans	8	10
25 - 34 ans	15	15
35 - 49 ans	28	25
50 - 64 ans	26	25
65 ans et plus	23	25



PCS DE L'INTERVIEWÉ(E)	Brut	Redressé
PCS+	29	29
PCS-	35	31
Inactifs	36	40



REGION	Brut	Redressé
Région Parisienne	18	18
Nord-Est	25	22
Nord-Ouest	24	23
Sud-Est	23	25
Sud-Ouest	10	12

# Données politiques



VOTE AU 1ER TOUR DE L'ÉLECTION PRÉSIDENTIELLE DE 2022	Bruts (Base ensemble)	Redressé (Base ensemble)
Nathalie Arthaud	1	1
Philippe Poutou	1	-
Fabien Roussel	2	2
Jean-Luc Mélenchon	14	17
Anne Hidalgo	2	1
Yannick Jadot	4	4
Emmanuel Macron	20	22
Valérie Pécresse	5	4
Nicolas Dupont-Aignan	2	2
Marine Le Pen	22	18
Eric Zemmour	4	6
Jean Lassalle	2	2
Vous avez voté blanc	7	7
Vous avez voté nul	2	2
Vous vous êtes abstenu(e)	6	6
Vous n'étiez pas inscrit(e) sur les listes électorales	6	6

# Données politiques



VOTE LORS DES ELECTIONS EUROPEENNES 2019	Bruts (Base ensemble)	Redressé (Base ensemble)
La liste soutenue par Lutte ouvrière et conduite par Nathalie Arthaud	2	1
La liste soutenue par le Parti Communiste et conduite par Ian Brossat	2	2
La liste soutenue par La France Insoumise et conduite par Manon Aubry	6	4
La liste soutenue par Génération.s et conduite par Benoit Hamon	2	2
La liste soutenue par le Parti socialiste et Place Publique et conduite par Raphaël Glucksmann	5	3
La liste soutenue par Europe Ecologie Les Verts et conduite par Yannick Jadot	7	10
La liste soutenue par La République en Marche et le MoDem et conduite par Nathalie Loiseau	10	15
La liste soutenue par l'UDI et conduite par Jean-Christophe Lagarde	1	1
La liste soutenue par les Républicains et conduite par François-Xavier Bellamy	6	7
La liste soutenue par Debout la France et conduite par Nicolas Dupont-Aignan	2	2
La liste soutenue par le Rassemblement National et conduite par Jordan Bardella	20	16
La liste soutenue par Les Patriotes et conduite par Florian Philippot	1	1
La liste soutenue par l'Union Populaire Républicaine et conduite par François Asselineau	1	1
La liste « Urgence écologie » soutenue par Génération écologie et conduite par Dominique Bourg	1	1
La liste soutenue par le Parti Animaliste et conduite par Hélène Thouy	1	1
Une autre liste	2	2
Vous avez voté blanc	10	10
Vous avez voté nul	2	2
Vous vous êtes abstenu(e)	11	11
Vous n'étiez pas inscrit sur les listes électorales	8	8



# Certitude d'aller voter et sûreté du choix



CERTITUDE D'ALLER VOTER LORS DES ELECTIONS EUROPEENNES DE 2024

Redressés

Tout à fait certain(e) d'aller voter

56

CERTITUDE D'ALLER VOTER LORS DES ELECTIONS EUROPEENNES DE 2024 (échelle en 10)

Redressés

Tout à fait décidé(e) à aller voter (note 10)

46

# Proportion de répondants ne se prononçant pas sur chaque question

Êtes-vous inscrit(e) sur les listes électorales françaises ?

- **NSP = 0%**

Si les élections européennes 2024 avaient lieu dimanche prochain, seriez-vous tout à fait certain(e), plutôt certain(e), plutôt pas certain(e) ou pas du tout certain(e) d'aller voter ?

- **NSP = 0%**

Et plus précisément sur une échelle de 1 à 10, dans quelle mesure seriez-vous décidé(e) à aller voter lors des élections européennes 2024 ?

- **NSP = 0%**

## *Intentions de vote*

Parmi les listes suivantes, pour laquelle y a-t-il le plus de chances que vous votiez si les élections européennes avaient lieu dimanche prochain ?

- **Vous voteriez blanc ou nul = 11%**
- **Vous vous abstenriez = 6%**
- **NSP = 0%**

Et diriez-vous que vous êtes tout à fait sûr(e) de votre choix ou que vous pourriez encore changer d'avis ?

- **NSP = 0%**

# QUESTIONNAIRE

# Questionnaire

**Êtes-vous inscrit(e) sur les listes électorales françaises ?**

1. Oui
2. Non

Aux inscrits sur les listes électorales

**Si les élections européennes 2024 avaient lieu dimanche prochain, seriez-vous tout à fait certain(e), plutôt certain(e), plutôt pas certain(e) ou pas du tout certain(e) d'aller voter ?**

1. Tout à fait certain(e)
2. Plutôt certain(e)
3. Plutôt pas certain(e)
4. Pas du tout certain(e)

Aux inscrits sur les listes électorales

**Et plus précisément, sur une échelle de 1 à 10, dans quelle mesure seriez-vous décidé(e) à aller voter lors des élections européennes 2024 ?**

1. 1 = Pas du tout décidé(e) à aller voter
2. 2
3. 3
4. 4
5. 5
6. 6
7. 7
8. 8
9. 9
10. 10 = Tout à fait décidé(e) à aller voter

# Questionnaire

## Intentions de vote

Aux inscrits sur les listes électorales

**Parmi les listes suivantes, pour laquelle y a-t-il le plus de chances que vous votiez si les élections européennes avaient lieu dimanche prochain ?**

1. La liste de Lutte Ouvrière, conduite par Nathalie Arthaud
2. La liste du Nouveau Parti Anticapitaliste (NPA), conduite par Selma Labib
3. La liste du Parti Communiste, conduite par Léon Deffontaines
4. La liste de la France Insoumise, conduite par Manon Aubry
5. La liste du Parti Socialiste et de Place Publique, conduite par Raphaël Glucksmann
6. La liste Les Ecologistes (ex-Europe Ecologie Les Verts) conduite par Marie Toussaint
7. La liste du Parti radical de gauche, conduite par Guillaume Lacroix
8. La liste de Nouvelle Donne, conduite par Pierre Larrouturnou
9. La liste « Ecologie positive et Territoires » conduite par Yann Wehring
10. La liste « Ecologie au centre », conduite par Jean-Marc Governatori
11. La liste de Renaissance, du Modem, de l'UDI et d'Horizons, conduite par Valérie Hayer
12. La liste « Le Centre », conduite par Gilles Mentré
13. La liste Les Républicains, conduite par François-Xavier Bellamy
14. La liste du Rassemblement National, conduite par Jordan Bardella
15. La liste Les Patriotes, conduite par Florian Philippot
16. La liste Reconquête, conduite par Marion Maréchal
17. La liste du Parti animaliste, conduite par Hélène Thouy
18. La liste de l'Alliance Rurale, conduite par Jean Lassalle
19. La liste de l'Union populaire républicaine (UPR) conduite par François Asselineau
20. Une autre liste
21. Vous voteriez blanc
22. Vous voteriez nul
23. Vous vous abstiendriez

Aux inscrits sur les listes électorales

**Et diriez-vous que vous êtes tout à fait sûr(e) de votre choix ou que vous pourriez encore changer d'avis ?**

1. Vous êtes tout à fait sûr(e) de votre choix
2. Vous pourriez encore changer d'avis

# Questionnaire

Aux inscrits sur les listes électorales ayant exprimé une intention de vote

**Parmi la liste suivante, quels sont les thèmes qui vont le plus compter dans votre choix de vote lors des élections européennes ? Cinq réponses possibles**

*(Items présentés dans un ordre aléatoire)*

1. L'emploi
2. Le pouvoir d'achat
3. La sécurité des personnes et des biens
4. L'immigration
5. L'éducation et la formation
6. La lutte contre les inégalités sociales
7. L'environnement et le développement durable
8. Les impôts, la fiscalité
9. La lutte contre les déficits et la dette publique
10. La santé
11. La lutte contre les délocalisations, les travailleurs détachés
12. La place de la France en Europe
13. La réforme des institutions européennes
14. La lutte contre le terrorisme
15. L'agriculture
16. La démocratie en Europe
17. Les inégalités femmes/hommes
18. Les retraites
19. La guerre en Ukraine
20. La situation en Israël et à Gaza

# Questionnaire

Aux inscrits sur les listes électorales

**Diriez-vous que vous avez une bonne ou une mauvaise opinion des personnalités politiques suivantes ?**

*(Items présentés dans un ordre aléatoire)*

1. Nathalie Arthaud
  2. Léon Deffontaines
  3. Manon Aubry
  4. Raphaël Glucksmann
  5. Marie Toussaint
  6. Guillaume Lacroix
  7. Yann Wehring
  8. Jean-Marc Governatori
  9. Valérie Hayer
  10. François-Xavier Bellamy
  11. Jordan Bardella
  12. Florian Philippot
  13. Marion Maréchal
  14. Hélène Thouy
  15. Jean Lassalle
  16. François Asselineau
  17. Gilles Mentré
  18. Pierre Larrouturou
  19. Selma Labib
- 
- 1) Une très bonne opinion
  - 2) Plutôt une bonne opinion
  - 3) Plutôt une mauvaise opinion
  - 4) Une très mauvaise opinion
  - 5) Vous ne connaissez pas suffisamment cette personnalité pour vous prononcer

# Questionnaire

Aux inscrits sur les listes électorales

**Pour chacun des qualificatifs suivants, estimez-vous qu'il correspond très bien, assez bien, assez mal ou très mal à ...?**

*(Items présentés dans un ordre aléatoire)*

1. Manon Aubry
2. Raphaël Glucksmann
3. Marie Toussaint
4. Valérie Hayer
5. François-Xavier Bellamy
6. Jordan Bardella
7. Marion Maréchal

1. Sympathique
2. Honnête
3. Courageuse
4. Compétente
5. Rassurante
6. Dynamique
7. Capable de tenir ses engagements
8. Comprend bien les préoccupations des Français
9. Représenterait bien la France au Parlement européen

1. Correspond très bien
2. Correspond plutôt bien
3. Correspond plutôt mal
4. Correspond très mal



# RÉSULTATS DE L'ENQUÊTE

ÉLECTIONS EUROPÉENNES

2024



# Éléments de contexte


toluna\* harris interactive

Challenge<sup>s</sup> 6 RTL

# Rappel : Résultats des élections européennes en France en 2019

Source : Ministère de l'Intérieur

Aux inscrits sur les listes électorales, en % de votes exprimés



Nuances de listes	% Exprimés
Listes Extrême gauche	0,8
La liste soutenue par le Parti Communiste et conduite par Ian Brossat	2,5
La liste soutenue par La France Insoumise et conduite par Manon Aubry	6,3
La liste soutenue par le Parti socialiste et Place Publique et conduite par Raphaël Glucksmann	6,2
La liste soutenue par Génération.s et conduite par Benoit Hamon	3,3
La liste soutenue par Europe Ecologie Les Verts et conduite par Yannick Jadot	13,5
La liste « Urgence écologie » soutenue par Génération écologie et conduite par Dominique Bourg	1,8
La liste soutenue par La République en Marche et le MoDem et conduite par Nathalie Loiseau	22,4
La liste soutenue par l'UDI et conduite par Jean-Christophe Lagarde	2,5
La liste soutenue par les Républicains et conduite par François-Xavier Bellamy	8,5
La liste soutenue par Debout la France et conduite par Nicolas Dupont-Aignan	3,5
La liste soutenue par le Rassemblement National et conduite par Jordan Bardella	23,3
La liste soutenue par le Parti Animaliste et conduite par Hélène Thouy	2,2
La liste soutenue par l'Union Populaire Républicaine et conduite par François Asselineau	1,2
Autres listes	2

ÉLECTIONS EUROPÉENNES

2024



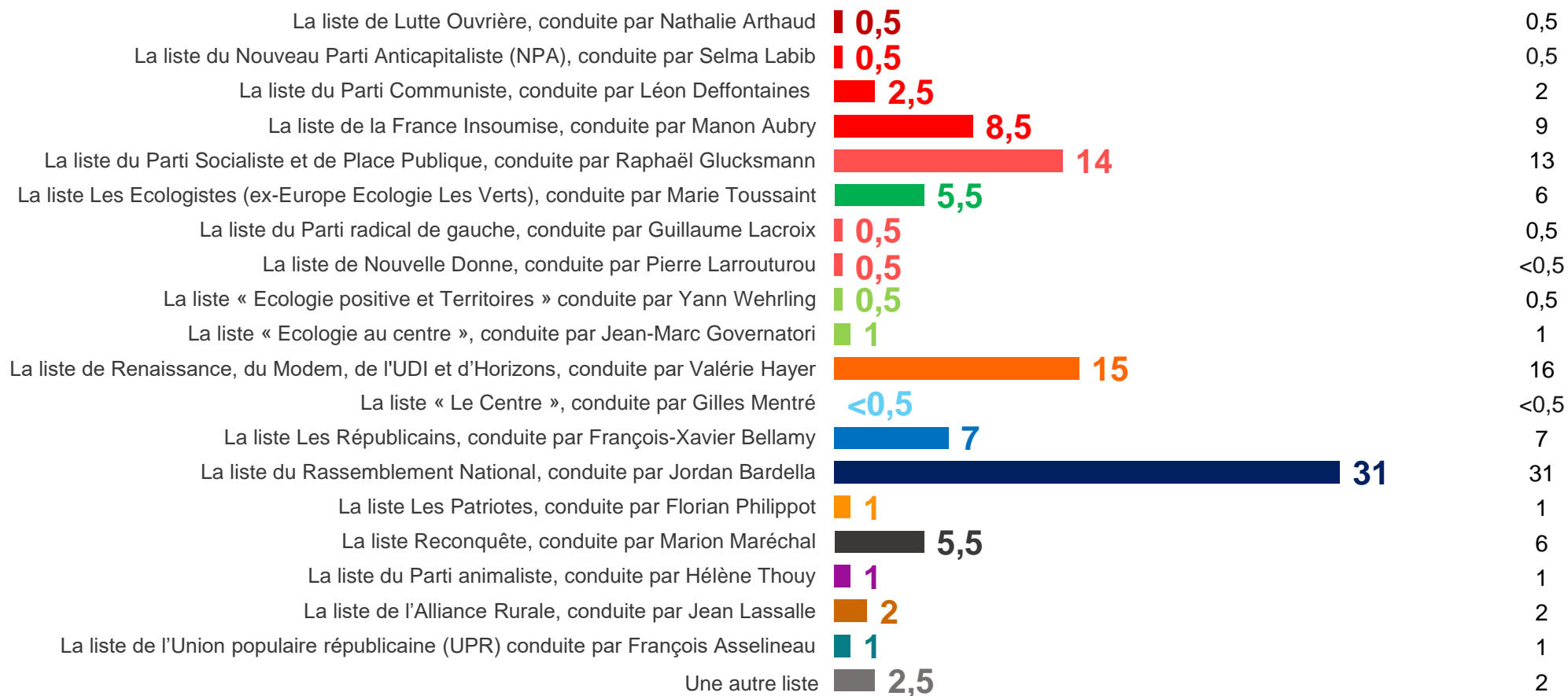
# Intentions de vote aux élections européennes de 2024

# Intentions de vote pour les élections européennes de 2024

Intentions de vote pour les élections européennes de 2024

Aux inscrits sur les listes électorales, en % de votes exprimés

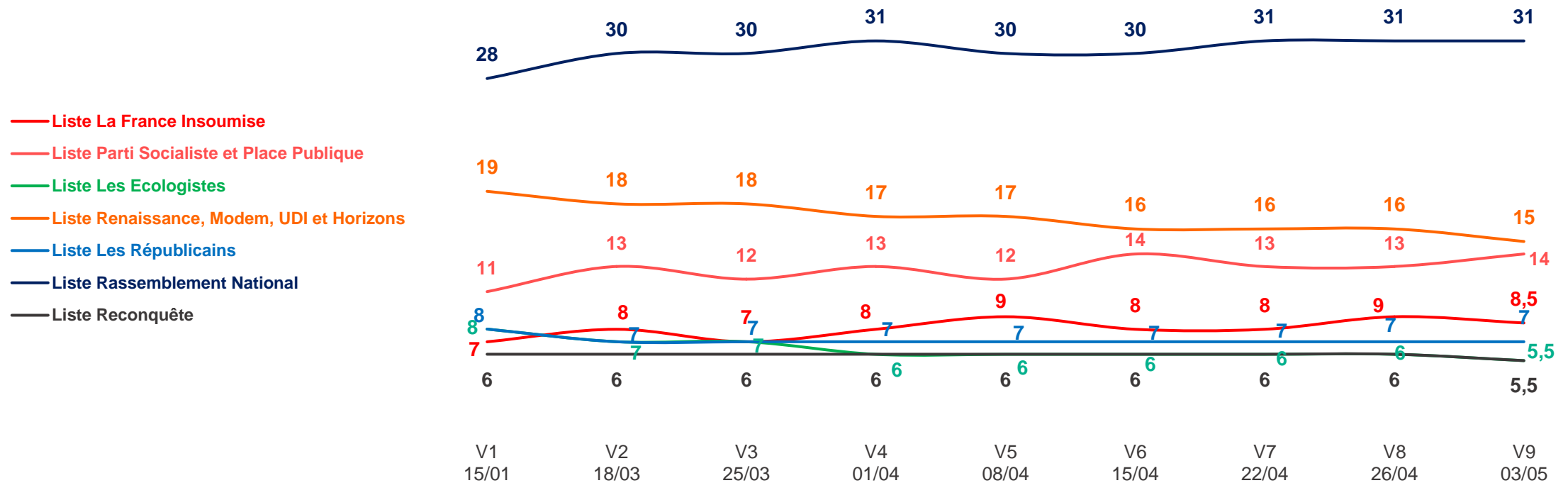
Rappel Vague 8 – 24-26 avril



# Intentions de vote pour les élections européennes de 2024

Intentions de vote pour les élections européennes de 2024

Aux inscrits sur les listes électorales, en % de votes exprimés



À noter :

Jusqu'à la vague 3 incluse, la liste *Debout la France !* de Nicolas Dupont-Aignan était présentée aux répondants. Jusqu'à la vague 5 incluse, la liste *Notre Europe* de Jean-Christophe Fromantin était présentée aux répondants. Depuis la vague 6 sont présentées les listes du NPA, de Nouvelle Donne et du « Centre ».

Rappel : Les intentions de vote mesurent un rapport de force à un moment donné. Elles ne peuvent en aucun cas être considérées comme étant prédictives des résultats du scrutin. La marge d'erreur des résultats d'ensemble s'établit, selon le score visé, entre plus ou moins 1,4 et 2,9 points.

# Intentions de vote pour les élections européennes de 2024

## Selon le vote au 1<sup>er</sup> tour de l'élection présidentielle de 2022

Intentions de vote pour les élections européennes de 2024

Aux inscrits sur les listes électorales, en % de votes exprimés

	Vote au 1 <sup>er</sup> tour de l'élection présidentielle 2022					
	Jean-Luc MÉLENCHON	Yannick JADOT	Emmanuel MACRON	Valérie PÉCRESSE	Marine LE PEN	Éric ZEMMOUR
La liste de la France Insoumise, conduite par Manon Aubry	46	1	2	4	1	-
La liste du Parti Socialiste et de Place Publique, conduite par Raphaël Glucksmann	24	34	15	5	2	4
La liste Les Ecologistes (ex-Europe Ecologie Les Verts), conduite par Marie Toussaint	7	42	5	4	1	-
La liste de Renaissance, du Modem, de l'UDI et d'Horizons, conduite par Valérie Hayer	1	2	53	10	-	-
La liste Les Républicains, conduite par François-Xavier Bellamy	3	1	8	51	1	4
La liste du Rassemblement National, conduite par Jordan Bardella	7	4	6	17	83	28
La liste Reconquête, conduite par Marion Maréchal	1	-	2	3	7	51

# Intentions de vote pour les élections européennes de 2024

## Selon le vote aux élections européennes de 2019

Intentions de vote pour les élections européennes de 2024

Aux inscrits sur les listes électorales, en % de votes exprimés

	Vote aux élections européennes de 2019						
	La liste conduite par...						
	Manon AUBRY	Benoît HAMON	Raphaël GLUCKSMANN	Yannick JADOT	Nathalie LOISEAU	François-Xavier BELLAMY	Jordan BARDELLA
La liste de la France Insoumise, conduite par Manon Aubry	67	27	2	-	1	1	-
La liste du Parti Socialiste et de Place Publique, conduite par Raphaël Glucksmann	8	31	71	21	11	3	-
La liste Les Ecologistes (ex-Europe Ecologie Les Verts), conduite par Marie Toussaint	-	10	4	54	2	1	-
La liste de Renaissance, du Modem, de l'UDI et d'Horizons, conduite par Valérie Hayer	1	6	4	3	74	8	-
La liste Les Républicains, conduite par François-Xavier Bellamy	1	-	2	-	2	61	2
La liste du Rassemblement National, conduite par Jordan Bardella	4	2	4	7	4	17	87
La liste Reconquête, conduite par Marion Maréchal	-	-	2	-	1	6	10



ÉLECTIONS EUROPÉENNES

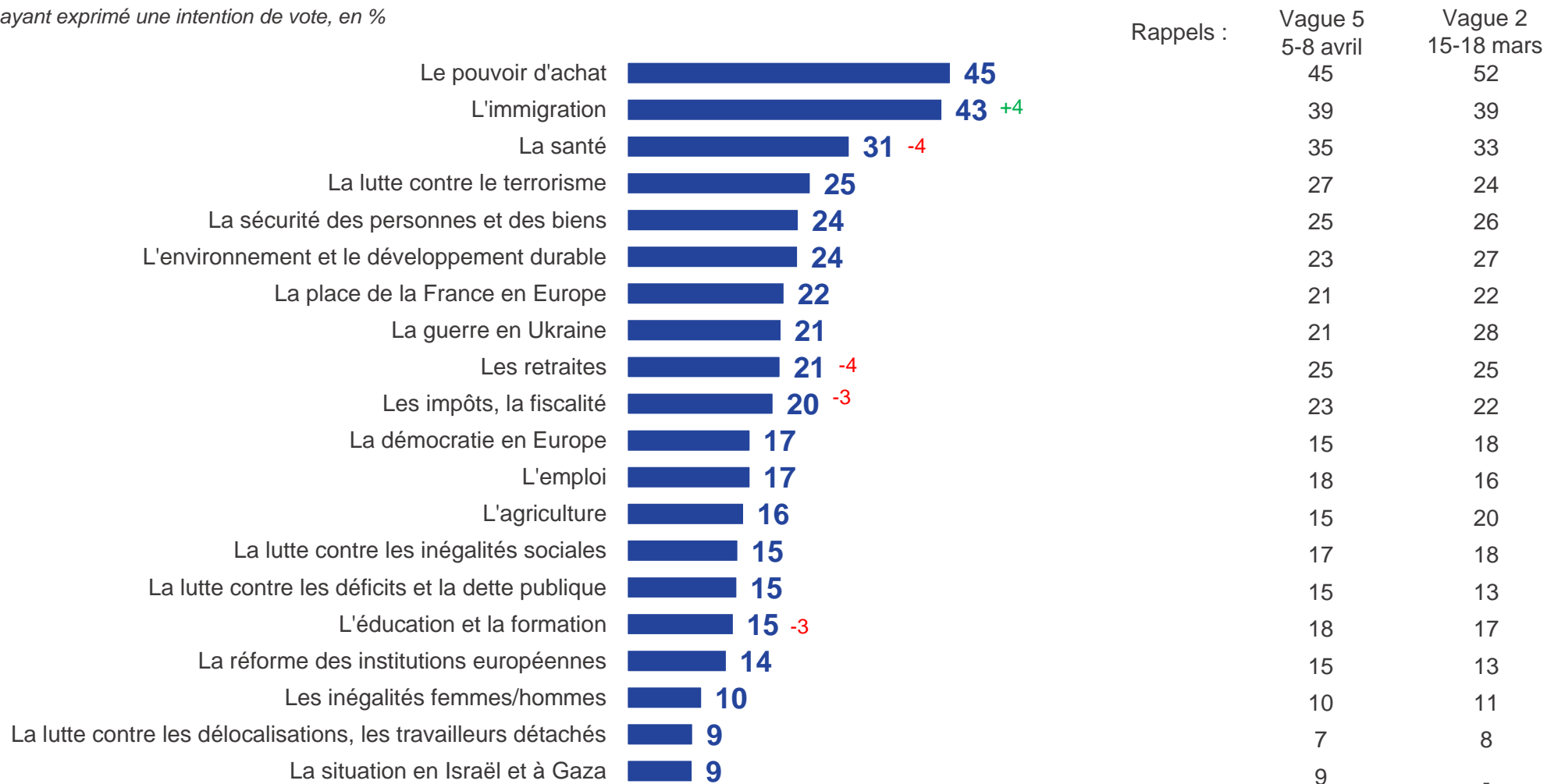
2024

# Motivations de vote aux élections européennes de 2024

# Les thèmes qui vont le plus compter aux yeux des Français dans leur choix de vote

Parmi la liste suivante, quels sont les thèmes qui vont le plus compter dans votre choix de vote lors des élections européennes ? *Cinq réponses possibles*

Aux inscrits sur les listes électorales ayant exprimé une intention de vote, en %



# Les thèmes qui vont le plus compter aux yeux des Français, selon les intentions de vote

Parmi la liste suivante, quels sont les thèmes qui vont le plus compter dans votre choix de vote lors des élections européennes ? *Cinq réponses possibles*

Aux inscrits sur les listes électorales ayant exprimé une intention de vote, en %

	TOTAL	Intention de vote aux élections européennes de 2024 (La liste conduite par...)						
		Manon AUBRY	Raphaël GLUCKSMANN	Marie TOUSSAINT	Valérie HAYER	François-Xavier BELLAMY	Jordan BARDELLA	Marion MARÉCHAL
Le pouvoir d'achat	45	47	40	28	39	38	56	52
L'immigration	43	13	22	13	38	56	73	62
La santé	31	35	30	40	24	29	32	23
La lutte contre le terrorisme	25	10	15	16	28	24	37	35
La sécurité des personnes et des biens	24	14	13	11	18	24	37	39
L'environnement et le développement durable	24	32	36	56	32	14	12	11
La place de la France en Europe	22	10	24	13	36	26	19	20
La guerre en Ukraine	21	10	32	20	46	30	11	12
Les retraites	21	25	12	17	11	26	29	22
Les impôts, la fiscalité	20	22	12	15	18	17	24	28
La démocratie en Europe	17	15	30	21	32	12	8	10
L'emploi	17	31	14	13	15	13	15	14
L'agriculture	16	15	14	26	19	19	14	18
La lutte contre les inégalités sociales	15	33	24	27	12	8	10	6
La lutte contre les déficits et la dette publique	15	9	12	18	14	20	17	19
L'éducation et la formation	15	23	17	18	13	12	14	10
La réforme des institutions européennes	14	8	17	5	22	17	10	15
Les inégalités femmes/hommes	10	17	11	23	7	11	7	9
La lutte contre les délocalisations, les travailleurs détachés	9	10	13	10	9	6	8	3
La situation en Israël et à Gaza	9	22	14	6	12	5	5	5

ÉLECTIONS EUROPÉENNES

2024

# Notoriété et opinion des différentes têtes de listes

# Notoriété et opinion vis-à-vis des différentes têtes de listes

Diriez-vous que vous avez une bonne ou une mauvaise opinion des personnalités politiques suivantes ?

Aux inscrits sur les listes électorales, en %

			Connaît assez pour se prononcer	Évolutions vs. 28-29 mars (en points)	
				« Bonne opinion »	
Jordan Bardella	40	44	16	84	=
Jean Lassalle	32	43	25	75	-2
Marion Maréchal	31	53	16	84	+1
Raphaël Glucksmann	26	34	40	60	+3
Valérie Hayer	21	33	46	54 <sup>+9</sup>	+3
François-Xavier Bellamy	21	37	42	58	+4
Florian Philippot	19	52	29	71	+1
Nathalie Arthaud	18	43	39	61	-2
Manon Aubry	18	45	37	63	+1
Marie Toussaint	13	28	59	41	+2
François Asselineau	13	38	49	51	=
Léon Deffontaines	9	22	69	31	+1
Guillaume Lacroix	8	23	69	31	+3
Yann Wehring	8	21	71	29	+2
Hélène Thouy	8	23	69	31	+1
Pierre Larrouturou	8	25	67	33	-
Selma Labib	8	27	65	35	-
Gilles Mentré	7	21	72	28	-
Jean-Marc Governatori	6	23	71	29	=

## Image détaillée de plusieurs têtes de liste auprès des Français qui les identifient

Pour chacun des qualificatifs suivants, estimez-vous qu'il correspond très bien, assez bien, assez mal ou très mal à...?

Aux inscrits sur les listes électorales qui indiquent **suffisamment connaître chacune des personnalités pour émettre une opinion à son sujet**, en % de réponses « Correspond bien »

	Sympathique	Honnête	Courageux(se)	Compétent(e)	Rassurant(e)	Dynamique	Capable de tenir ses engagements	Comprend bien les préoccupations des Français	Représenterait bien la France au Parlement européen
<b>Manon Aubry</b> (base : 63% de l'échantillon)	36	38	42	36	29	44	33	34	32
<b>Raphaël Glucksmann</b> (base : 60% de l'échantillon)	53	53	53	50	46	53	48	46	49
<b>Marie Toussaint</b> (base : 41% de l'échantillon)	41	40	42	37	34	41	35	36	35
<b>Valérie Hayer</b> (base : 54% de l'échantillon)	47	48	50	45	42	42	43	40	44
<b>François-Xavier Bellamy</b> (base : 58% de l'échantillon)	46	46	46	45	41	46	42	43	45
<b>Jordan Bardella</b> (base : 84% de l'échantillon)	53	49	59	53	48	63	51	53	51
<b>Marion Maréchal</b> (base : 84% de l'échantillon)	44	42	55	45	38	57	42	44	40

**Lecture** : Parmi les électeurs qui indiquent connaître suffisamment Manon Aubry pour émettre une opinion à son sujet, 38% estiment que « honnête » est un qualificatif qui lui correspond bien  
En couleur : le top 3 pour chaque qualificatif

ÉLECTIONS EUROPÉENNES

2024

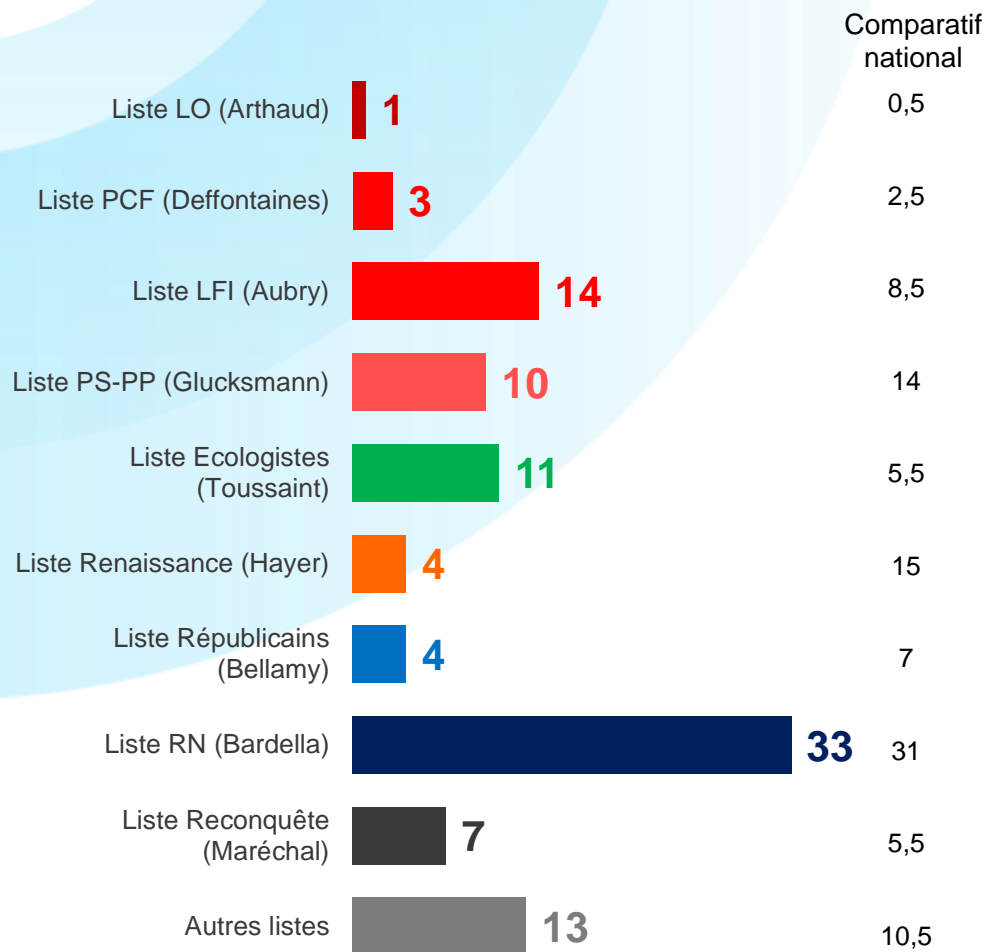


**L'œil**  
de **toluna**   **harris**  
interactive

**pour aller plus loin**

Challenge<sup>s</sup>  

## Intentions de vote pour les élections européennes de 2024 auprès des élèves et étudiants



## Les thèmes qui vont le plus compter aux yeux des élèves et étudiants dans leur choix de vote





# Contacts

Jean-Daniel Lévy

Directeur délégué – Stratégies  
politiques et d’opinion

[jdlevy@harrisinteractive.fr](mailto:jdlevy@harrisinteractive.fr)

Merci de noter que toute diffusion de ces résultats doit être accompagnée des éléments techniques suivants :

Le nom de l’Institut « Harris Interactive x Toluna », le nom des commanditaires Challenges, M6 et RTL, la méthode d’enquête, les dates de réalisation et la taille de l’échantillon.

Pierre-Hadrien Bartoli

Directeur des études politiques

[phbartoli@harrisinteractive.fr](mailto:phbartoli@harrisinteractive.fr)

ÉLECTIONS EUROPÉENNES

2024

## À propos

Harris Interactive et Toluna, partenaires des études agiles pour penser le monde de demain.

Harris Interactive regroupe les meilleurs experts et accompagne tous types de clients à prendre les bonnes décisions, avec un temps d’avance.

Toluna révolutionne le monde des insights consommateurs et citoyens en combinant technologie innovante et accès direct en temps réel à la plus grande communauté mondiale dédiée aux études.