



Intentions de vote aux élections européennes

Vague 5 - Juin 2024

Notice



Étude réalisée par BVA pour RTL auprès d'un échantillon interrogé **par internet** du 3 au 5 juin 2024.

Échantillon de 1 398 personnes inscrites sur les listes électorales, issues d'un échantillon représentatif de 1500 Français âgés de 18 ans et plus. Avec cet effectif, pour un pourcentage obtenu par enquête de 20%, la marge d'erreur est égale à 2,1 points. Le pourcentage a donc 95% de chance d'être compris entre 17,9% et 22,1%.

Critères de redressement : échantillon brut redressé sur critères sociodémographiques (sexe, âge, profession de l'interviewé et de la personne de référence du ménage, région et catégorie d'agglomération) et sur le vote au 1^{er} et 2^e tours de l'élection présidentielle de 2022 ainsi que sur le vote aux élections européennes de 2019.

Gratification des personnes interrogées : 0,75€

Les intentions de vote qui figurent dans ce rapport reposent sur la base des personnes inscrites sur les listes électorales, certaines d'aller voter et ayant exprimé une intention de vote, soit 742 individus. Avec cet effectif, pour un pourcentage obtenu par enquête de 20%, la marge d'erreur est égale à 3 points. Le pourcentage a donc 95% de chance d'être compris entre 17% et 23%.

Les résultats d'intentions de vote ne constituent pas un élément de prévision du résultat électoral. Ils donnent une indication de l'état du rapport de forces à 4 jours du scrutin.

Date de diffusion et supports : 06 juin 2024 à 5h sur RTL et sur <https://www.bva-xsight.com/>.

La notice de cette enquête est consultable à la commission des sondages qui la rend publique sur son service de communication en ligne.

Notes sur les marges d'erreurs

Cette étude présente des résultats soumis aux marges d'erreur inhérentes aux lois statistiques. Le tableau ci-dessous présente les valeurs des marges d'erreur suivant le résultat obtenu et la taille de l'échantillon considéré.

TAILLE DE L'ÉCHANTILLON	INTERVALLE DE CONFIANCE À 95% SELON LE SCORE					
	5 OU 95%	10 OU 90%	20 OU 80%	30 OU 70%	40 OU 60%	50%
100	4,4	6,0	8,0	9,2	9,8	10,0
200	3,1	4,2	5,7	6,5	6,9	7,1
300	2,5	3,5	4,6	5,3	5,7	5,8
400	2,2	3,0	4,0	4,6	4,9	5,0
500	1,9	2,7	3,6	4,1	4,4	4,5
600	1,8	2,4	3,3	3,7	4,0	4,1
700	1,6	2,3	3,0	3,5	3,7	3,8
800	1,5	2,1	2,8	3,2	3,5	3,5
900	1,4	2,0	2,6	3,0	3,2	3,3
1 000	1,4	1,8	2,5	2,8	3,0	3,1
2 000	1,0	1,3	1,8	2,1	2,2	2,2
4 000	0,7	0,9	1,3	1,5	1,6	1,6
6000	0,6	0,8	1,1	1,3	1,4	1,4
10 000	0,4	0,6	0,8	0,9	0,9	1,0



Exemple de lecture : Dans le cas d'un échantillon de **700 personnes**, pour un pourcentage obtenu par enquête de **20%**, la marge d'erreur est égale à **3 points**. Le pourcentage a donc 95% de chance d'être compris entre 17% et 23%.

Structure de l'échantillon

	Base non pondérée	% non pondéré	Coefficient Pondération	Base pondérée	% pondéré
Sexe					
Homme	673	44,9%	1,06	714	47,6%
Femme	827	55,1%	0,95	786	52,4%
Age					
18-24 ans	153	10,2%	0,98	150	10,0%
25-34 ans	244	16,3%	0,93	228	15,2%
35-49 ans	326	21,7%	1,15	375	25,0%
50-64 ans	386	25,7%	0,97	375	25,0%
65 ans et plus	391	26,1%	0,95	372	24,8%
Profession de l'interviewé					
Indépendant, chef d'entreprise	79	5,3%	0,87	69	4,6%
Cadre	143	9,5%	1,08	154	10,3%
Profession intermédiaire	260	17,3%	0,88	228	15,2%
Employé	286	19,1%	0,89	253	16,9%
Ouvrier	161	10,7%	1,17	189	12,6%
Retraité	419	27,9%	1,01	422	28,1%
Élève, étudiant	64	4,3%	0,94	60	4,0%
Autre inactif	88	5,9%	1,41	125	8,3%
Profession du PRM					
Indépendant, chef d'entreprise	84	5,6%	1,14	96	6,4%
Cadre	185	12,3%	1,01	187	12,5%
Profession intermédiaire	258	17,2%	0,95	246	16,4%
Employé	287	19,1%	0,88	253	16,9%
Ouvrier	176	11,7%	1,38	243	16,2%
Retraité	430	28,7%	0,93	401	26,7%
Autre inactif	80	5,3%	0,92	73	4,9%

Région					
Île-de-France	281	18,7%	0,99	278	18,5%
Centre-Val de Loire	49	3,3%	1,22	60	4,0%
Bourgogne-Franche-Comté	57	3,8%	1,13	64	4,3%
Normandie	88	5,9%	0,87	76	5,1%
Hauts-de-France	141	9,4%	0,96	135	9,0%
Grand Est	127	8,5%	1,02	129	8,6%
Pays de la Loire	93	6,2%	0,94	87	5,8%
Bretagne	88	5,9%	0,89	78	5,2%
Nouvelle-Aquitaine	137	9,1%	1,04	142	9,5%
Occitanie	145	9,7%	0,96	139	9,3%
Auvergne-Rhône-Alpes	182	12,1%	1,01	184	12,3%
Provence-Alpes-Côte d'Azur, Corse	112	7,5%	1,12	126	8,4%
Catégorie d'agglomération					
Commune rurale	294	19,6%	1,09	319	21,3%
De 2.000 à moins de 20.000 hab.	271	18,1%	1,00	271	18,1%
De 20.000 à moins de 100.000 hab.	210	14,0%	0,99	207	13,8%
100.000 hab. et plus	476	31,7%	0,96	456	30,4%
Agglomération parisienne	249	16,6%	0,99	246	16,4%

Structure de l'échantillon

Exprimés	Base non pondérée	% non pondéré	Coefficient Pondération	Base pondérée	% pondéré
Restitution 1er tour Présidentielles 2022					
Nathalie Arthaud	9	0,8%	0,74	7	0,6%
Philippe Poutou	22	2,0%	0,41	9	0,8%
Jean-Luc Mélenchon	169	15,1%	1,45	244	21,9%
Fabien Roussel	45	4,0%	0,57	26	2,3%
Anne Hidalgo	27	2,4%	0,74	20	1,8%
Yannick Jadot	50	4,5%	1,03	51	4,6%
Emmanuel Macron	319	28,6%	0,97	310	27,8%
Valérie Pécresse	54	4,8%	0,99	54	4,8%
Nicolas Dupont-Aignan	33	3,0%	0,71	23	2,1%
Eric Zemmour	54	4,8%	1,47	79	7,1%
Marine Le Pen	296	26,5%	0,87	258	23,1%
Jean Lassalle	38	3,4%	0,91	35	3,1%

Exprimés	Base non pondérée	% non pondéré	Coefficient Pondération	Base pondérée	% pondéré
Restitution 2nd tour Présidentielles 2022					
Emmanuel Macron	555	56,9%	1,03	571	58,5%
Marine Le Pen	421	43,1%	0,96	405	41,5%

Exprimés	Base non pondérée	% non pondéré	Coefficient Pondération	Base pondérée	% pondéré
Restitution élections européennes 2019					
La liste conduite par Ian Brossat et soutenue par le Parti communiste	34	4,2%	0,60	20	2,5%
La liste conduite par Manon Aubry et soutenue par La France insoumise	60	7,4%	0,84	51	6,2%
La Liste conduite par Benoît Hamon et soutenue par Génération.s	41	5,0%	0,65	27	3,3%
La liste conduite par Raphaël Glucksmann et soutenue par Place Publique, le Parti Socialiste et Nouvelle Donne	69	8,5%	0,73	51	6,2%
La liste conduite par Yannick Jadot et soutenu par Europe Ecologie Les Verts	93	11,4%	1,18	110	13,4%
La liste conduite par Nathalie Loiseau et soutenue par la République en Marche, le MoDem, Agir et le Mouvement Radical Social-Libéral	142	17,4%	1,29	183	22,4%
La liste conduite par Jean-Christophe Lagarde et soutenue par l'UDI	15	1,8%	1,36	20	2,5%
La liste conduite par François-Xavier Bellamy et soutenue par les Républicains et Les Centristes	72	8,8%	0,96	69	8,5%
La liste conduite par Nicolas Dupont-Aignan et soutenue par Debout La France (DLF) et le Centre national des indépendants et paysans (CNIP)	29	3,6%	1,00	29	3,6%
La liste conduite par Jordan Bardella et soutenue par le Rassemblement national	225	27,6%	0,85	191	23,4%
Une autre liste	36	4,4%	1,82	65	8,0%

Q0. Vous personnellement, êtes-vous inscrit sur les listes électorales... ?

- Oui
- Non

Q1. Pour commencer, d'après ce que vous en savez, pouvez-vous indiquer ci-dessous quand auront lieu les prochaines élections européennes ?

- Sur menu déroulant : jour
- Sur menu déroulant : mois
- Sur menu déroulant : années
- Vous ne connaissez pas la date

Q2. Les élections européennes auront lieu le 9 juin 2024 en France. Personnellement, diriez-vous que vous êtes très intéressé(e), assez intéressé(e), pas vraiment intéressé(e) ou pas du tout intéressé(e) par ces élections ?

- Très intéressé(e)
- Assez intéressé(e)
- Pas vraiment intéressé(e)
- Pas du tout intéressé(e)
- Ne se prononce pas

Aux inscrits

Q3. Les prochaines élections européennes ont lieu dimanche prochain en France. Irez-vous voter ?

Donnez-nous une note de 0 à 10 : 0 signifiant que vous êtes vraiment tout à fait certain de ne pas aller voter lors des élections européennes, 10 signifiant que vous êtes vraiment tout à fait certain d'aller voter lors des élections européennes, les autres notes vous permettant de nuancer votre opinion

Aux inscrits

Q4. Quelle est la liste pour laquelle il y a le plus de chances que vous votiez lors des élections européennes, dimanche prochain ?

- La liste "Lutte ouvrière, le camp des travailleurs" conduite par Nathalie Arthaud et soutenue par Lutte Ouvrière
- La liste "Pour un monde sans frontières ni patrons, urgence révolution !" conduite par Selma Labib et soutenue par le NPA (Nouveau Parti Anticapitaliste)-Révolutionnaires
- La liste "« Pour le pain, la paix, la liberté ! » présentée par le Parti des travailleurs" conduite par Camille Adoue et soutenue par le Parti des travailleurs
- La liste "Non à l'UE et à l'OTAN, communistes pour la paix et le progrès social" conduite par Charles Hoareau et soutenue par l'Association nationale des communistes
- La liste "Parti révolutionnaire Communistes" conduite par Olivier Terrien et soutenue par le Parti révolutionnaire Communistes
- La liste "La France Insoumise - Union Populaire" conduite par Manon Aubry et soutenue par la France Insoumise
- La liste "Gauche unie pour le monde du travail soutenue par Fabien Roussel" conduite par Léon Deffontaines et soutenue par le Parti Communiste Français
- La liste "Réveiller l'Europe" conduite par Raphaël Glucksmann et soutenue par Place Publique et le Parti socialiste
- La liste "Europe Ecologie" conduite par Marie Toussaint et soutenue par Les Ecologistes (ex Europe Ecologie Les Verts)
- La liste "Changer l'Europe" conduite par Pierre Larrouturou et soutenue par Nouvelle Donne
- La liste "Europe territoires écologie" conduite par Guillaume Lacroix et soutenue par le Parti radical de gauche (PRG)
- La liste "Ecologie au centre" conduite par Jean-Marc Governatori et soutenue par Ecologie au centre
- La liste "Ecologie positive et territoires" conduite par Yann Wehring et soutenue par Ecologie positive
- La liste "Besoin d'Europe" conduite par Valérie Hayer et soutenue par Renaissance, le MoDem, Horizons, l'UDI et le Parti Radical
- La liste "La Droite pour faire entendre la voix de la France en Europe" conduite par François-Xavier Bellamy et soutenue par Les Républicains et les Centristes
- La liste "La France revient ! Avec Jordan Bardella et Marine Le Pen" conduite par Jordan Bardella et soutenue par le Rassemblement National
- La liste "La France fière, menée par Marion Maréchal et soutenue par Eric Zemmour" conduite par Marion Maréchal et soutenue par Reconquête !
- La liste "L'Europe, ça suffit !" conduite par Florian Philippot et soutenue par les Patriotes et Via, IA (La Voie du Peuple)
- La liste "Asselineau-Frexit, pour le pouvoir d'achat et pour la paix" conduite par François Asselineau et soutenue par l'Union Populaire Républicaine (UPR)
- La liste "Forteresse Europe - Liste d'unité nationaliste" conduite par Pierre-Marie Bonneau soutenue par les Nationalistes
- La liste "Nous le peuple" conduite par Georges Renard-Kuzmanovic et soutenue par République souveraine
- La liste "Alliance rurale" conduite par Jean Lassalle et soutenue par Résistons
- La liste "Parti animaliste - Les animaux comptent, votre voix aussi" conduite par Hélène Thouy et soutenue par le Parti animaliste
- La liste "Parti pirate" conduite par Caroline Zorn et soutenue par le Parti pirate
- La liste "PACE - Parti des citoyens européens, pour l'armée européenne, pour l'Europe sociale, pour la planète !" conduite par Audric Alexandre et soutenue par le Parti des citoyens européens (PACE)
- La liste "Equinoxe : écologie pratique et renouveau démocratique" conduite par Marine Cholley
- La liste "Espéranto Langue commune" conduite par Laure Patas d'Illiers et soutenue par Europe Démocratie Espéranto
- La liste "Non ! Prenons-nous en mains" conduite par Edouard Husson
- La liste "Free Palestine" conduite par Nagib Azergui et soutenue par l'Union des Démocrates Musulmans Français (UDMF)
- La liste "La Ruche citoyenne" conduite par Lorys Elmayan et soutenue par La Ruche citoyenne
- La liste "Paix et décroissance" conduite par Michel Simonin
- La liste "Pour une démocratie réelle : décidons nous-mêmes !" conduite par Philippe Ponge
- La liste "Démocratie représentative" conduite par Hadama Traoré
- La liste "Pour une autre Europe" conduite par Jean-Marc Fortané
- La liste "France Libre" conduite par Francis Lalanne
- La liste "Défendre les enfants" conduite par Gaël Coste-Meunier
- La liste "Pour une humanité souveraine" conduite par Léopold-Edouard Deher-Lesaint
- La liste "Liberté démocratique française" conduite par Patrice Grudé
- Vous voteriez blanc
- Vous voteriez nul
- Vous n'irez pas voter
- Vous ne savez pas / Ne vous prononcez pas

Aux inscrits sur les listes qui ont déclaré une intention de vote

Q5. Etes-vous sûr(e) de votre choix ou pourriez-vous changer d'avis ?

- Sûr(e) de son choix
- Peut changer d'avis

Aux personnes ayant donné une intention de vote

Q6. Votre choix de vote est-il motivé avant tout par...

- Les propositions de la liste au sujet de l'Europe
- Le positionnement du ou des partis qui soutiennent la liste
- La personnalité de la tête de liste
- Rien de tout cela, c'est un choix par défaut

Aux personnes ayant donné une intention de vote

Q7. Diriez-vous que par votre vote aux prochaines élections européennes...

- Vous exprimerez avant tout votre soutien à la politique actuelle du gouvernement
- Vous exprimerez avant tout votre opposition à la politique actuelle du gouvernement
- Vous vous prononcerez principalement en fonction des enjeux européens et non de la situation politique nationale

Aux personnes ayant donné une intention de vote et dont le vote peut encore changer

Q8. Vous avez dit vouloir voter pour [nom de la liste citée]. Si finalement vous deviez changer d'avis et voter pour une autre liste, quelle serait celle pour laquelle il y aurait le plus de chance que vous votiez ?

- La liste "Lutte ouvrière, le camp des travailleurs" conduite par Nathalie Arthaud et soutenue par Lutte Ouvrière
- La liste "Pour un monde sans frontières ni patrons, urgence révolution !" conduite par Selma Labib et soutenue par le NPA (Nouveau Parti Anticapitaliste)-Révolutionnaires
- La liste "« Pour le pain, la paix, la liberté ! » présentée par le Parti des travailleurs" conduite par Camille Adoue et soutenue par le Parti des travailleurs
- La liste "Non à l'UE et à l'OTAN, communistes pour la paix et le progrès social" conduite par Charles Hoareau et soutenue par l'Association nationale des communistes
- La liste "Parti révolutionnaire Communistes" conduite par Olivier Terrien et soutenue par le Parti révolutionnaire Communistes
- La liste "La France Insoumise - Union Populaire" conduite par Manon Aubry et soutenue par la France Insoumise
- La liste "Gauche unie pour le monde du travail soutenue par Fabien Roussel" conduite par Léon Deffontaines et soutenue par le Parti Communiste Français
- La liste "Réveiller l'Europe" conduite par Raphaël Glucksmann et soutenue par Place Publique et le Parti socialiste
- La liste "Europe Ecologie" conduite par Marie Toussaint et soutenue par Les Ecologistes (ex Europe Ecologie Les Verts)
- La liste "Changer l'Europe" conduite par Pierre Larrourou et soutenue par Nouvelle Donne
- La liste "Europe territoires écologie" conduite par Guillaume Lacroix et soutenue par le Parti radical de gauche (PRG)
- La liste "Ecologie au centre" conduite par Jean-Marc Governatori et soutenue par Ecologie au centre
- La liste "Ecologie positive et territoires" conduite par Yann Wehring et soutenue par Ecologie positive
- La liste "Besoin d'Europe" conduite par Valérie Hayer et soutenue par Renaissance, le MoDem, Horizons, l'UDI et le Parti Radical
- La liste "La Droite pour faire entendre la voix de la France en Europe" conduite par François-Xavier Bellamy et soutenue par Les Républicains et les Centristes
- La liste "La France revient ! Avec Jordan Bardella et Marine Le Pen" conduite par Jordan Bardella et soutenue par le Rassemblement National

- La liste "La France fière, menée par Marion Maréchal et soutenue par Eric Zemmour" conduite par Marion Maréchal et soutenue par Reconquête !
- La liste "L'Europe, ça suffit !" conduite par Florian Philippot et soutenue par les Patriotes et Via, IA (La Voie du Peuple)
- La liste "Asselineau-Frexit, pour le pouvoir d'achat et pour la paix" conduite par François Asselineau et soutenue par l'Union Populaire Républicaine (UPR)
- La liste "Forteresse Europe - Liste d'unité nationaliste" conduite par Pierre-Marie Bonneau soutenue par les Nationalistes
- La liste "Nous le peuple" conduite par Georges Renard-Kuzmanovic et soutenue par République souveraine
- La liste "Alliance rurale" conduite par Jean Lassalle et soutenue par Résistons
- La liste "Parti animaliste - Les animaux comptent, votre voix aussi" conduite par Hélène Thouy et soutenue par le Parti animaliste
- La liste "Parti pirate" conduite par Caroline Zorn et soutenue par le Parti pirate
- La liste "PACE - Parti des citoyens européens, pour l'armée européenne, pour l'Europe sociale, pour la planète !" conduite par Audric Alexandre et soutenue par le Parti des citoyens européens (PACE)
- La liste "Equinoxe : écologie pratique et renouveau démocratique" conduite par Marine Cholley
- La liste "Espéranto Langue commune" conduite par Laure Patas d'Illiers et soutenue par Europe Démocratie Espéranto
- La liste "Non ! Prenons-nous en mains" conduite par Edouard Husson
- La liste "Free Palestine" conduite par Nagib Azergui et soutenue par l'Union des Démocrates Musulmans Français (UDMF)
- La liste "La Ruche citoyenne" conduite par Lorys Elmayan et soutenue par La Ruche citoyenne
- La liste "Paix et décroissance" conduite par Michel Simonin
- La liste "Pour une démocratie réelle : décidons nous-mêmes !" conduite par Philippe Ponge
- La liste "Démocratie représentative" conduite par Hadama Traoré
- La liste "Pour une autre Europe" conduite par Jean-Marc Fortané
- La liste "France Libre" conduite par Francis Lalanne
- La liste "Défendre les enfants" conduite par Gaël Coste-Meunier
- La liste "Pour une humanité souveraine" conduite par Léopold-Edouard Deher-Lesaint
- La liste "Liberté démocratique française" conduite par Patrice Grudé
- Vous voteriez blanc
- Vous voteriez nul
- Vous n'irez pas voter
- Vous ne savez pas / Ne vous prononcez pas

Aux inscrits

Q9. Pour chacune des thématiques suivantes, diriez-vous qu'elle comptera dans votre choix de vote (ou de non vote) lors des élections européennes de juin 2024 ?

- Oui beaucoup
 - Oui un peu
 - Non pas vraiment
 - Non pas du tout
 - Ne se prononce pas
1. L'économie
 2. Le terrorisme
 3. L'emploi
 4. La santé
 5. L'environnement
 6. La sécurité
 7. Le pouvoir d'achat
 8. Les inégalités sociales
 9. L'immigration
 10. L'agriculture

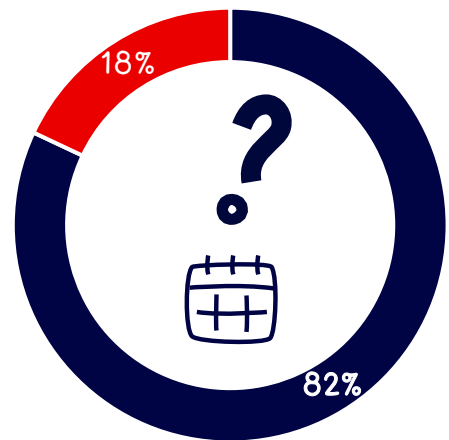
Aux inscrits

Q10. Chacun des événements suivants a-t-il un impact sur votre choix de vote (ou de non vote) ?

- Un impact très important
 - Un impact assez important
 - Un impact peu important
 - Un impact pas important du tout
 - Ne se prononce pas
1. Le conflit au Proche-Orient entre Israël et le Hamas
 2. La guerre en Ukraine

Connaissance de la date de l'élection et intérêt pour l'élection

Connaissance de la date de l'élection



- Date correcte (9 juin)
- Date erronée ou inconnue

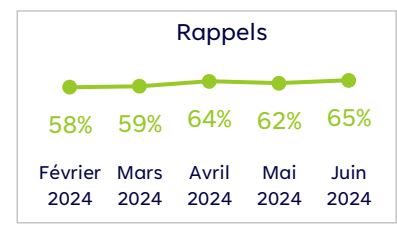
Pour commencer, d'après ce que vous en savez, pouvez-vous indiquer quand auront lieu les prochaines élections européennes ?

Base : Aux inscrits sur les listes électorales

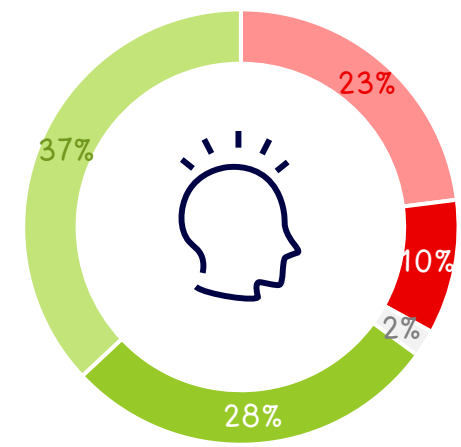
Intérêt pour l'élection

Intéressés
65% + 3

Pas intéressés
33% - 3




- 65 ans et plus : 76%
- Agglomération Parisienne: 72%
- Revenus > 3499 € par mois : 72%
- Hommes : 70%



- Très intéressé(e)
- Assez intéressé(e)
- Pas vraiment intéressé(e)
- Pas du tout intéressé(e)
- Ne se prononce pas

Les élections européennes auront lieu le 9 juin 2024 en France. Personnellement, diriez-vous que vous êtes très intéressé(e), assez intéressé(e), pas vraiment intéressé(e), ou pas du tout intéressé(e) par ces élections ?

Base : Aux inscrits sur les listes électorales



61% ⁺³

ont donné une
note de 9 à 10

dont..

47% ⁺²

ont donné une
note de 10



La participation est mesurée par une note de 0 à 10 :

« Les prochaines élections européennes ont lieu dimanche prochain en France. Irez-vous voter ?
Donnez-nous une note de 0 à 10 : 0 signifiant que vous êtes vraiment tout à fait certain de ne pas aller voter lors des élections européennes, 10 signifiant que vous êtes vraiment tout à fait certain d'aller voter lors des élections européennes, les autres notes vous permettant de nuancer votre opinion »



Les répondants ont tendance à sur-déclarer leur intention de participer à un scrutin.

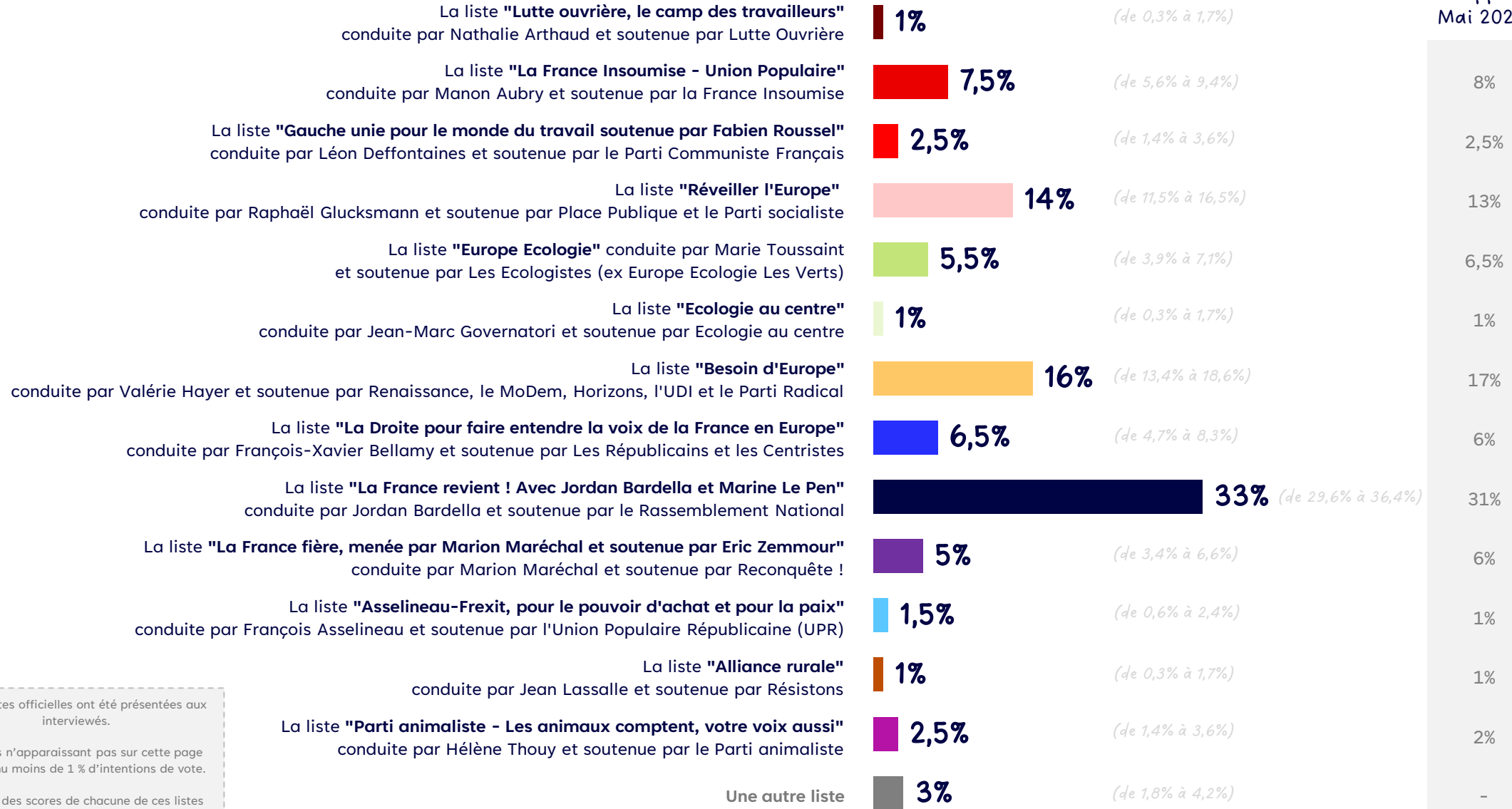


En 2019, la participation avait été de 50,12%.

Intentions de vote aux élections européennes

(Marge d'erreur)

Rappel
Mai 2024



Les 38 listes officielles ont été présentées aux interviewés.
Les listes n'apparaissant pas sur cette page ont obtenu moins de 1 % d'intentions de vote.
Le détail des scores de chacune de ces listes est précisé sur la page suivante.

14% n'ont pas exprimé d'intention de vote

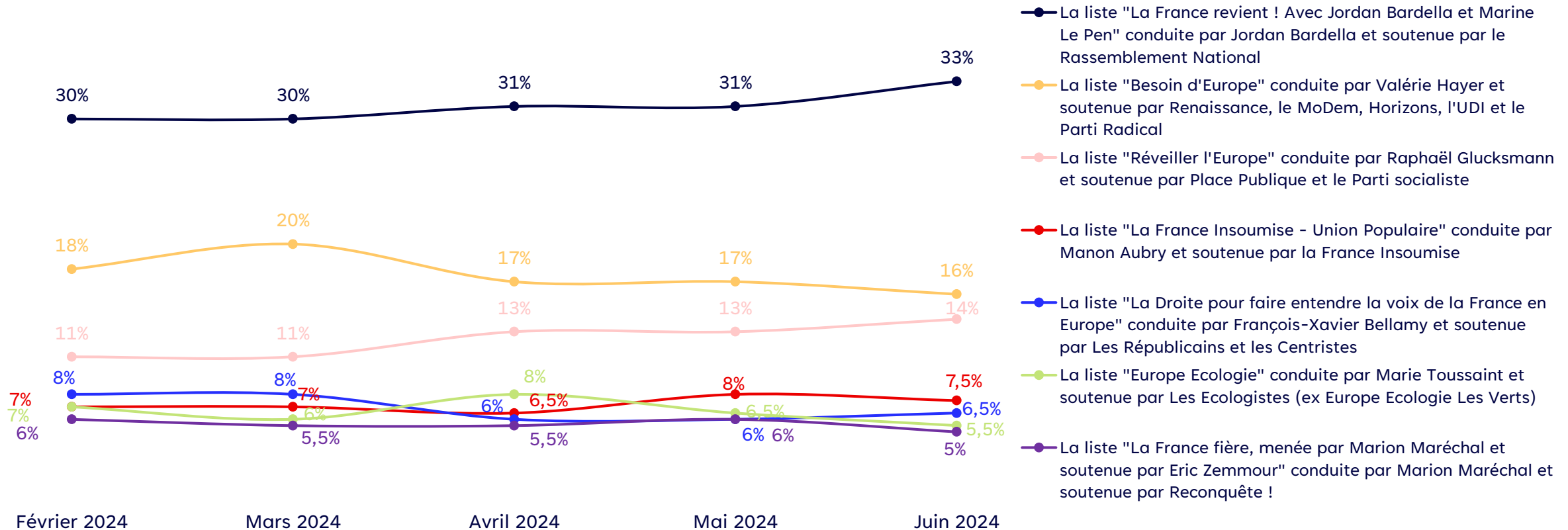
Base : Exprimés, certains d'aller voter

Intentions de vote aux élections européennes – autres listes

La liste "Pour un monde sans frontières ni patrons, urgence révolution !" conduite par Selma Labib et soutenue par le NPA (Nouveau Parti Anticapitaliste)-Révolutionnaires	0,5%
La liste "« Pour le pain, la paix, la liberté ! » présentée par le Parti des travailleurs" conduite par Camille Adoue et soutenue par le Parti des travailleurs	0,5%
La liste "Changer l'Europe" conduite par Pierre Larrouturou et soutenue par Nouvelle Donne	0,5%
La liste "Europe territoires écologie" conduite par Guillaume Lacroix et soutenue par le Parti radical de gauche (PRG)	0,5%
La liste "L'Europe, ça suffit !" conduite par Florian Philippot et soutenue par les Patriotes et Via, La Voie du Peuple	0,5%
La liste "Nous le peuple" conduite par Georges Renard-Kuzmanovic et soutenue par République souveraine	0,5%
La liste "Non à l'UE et à l'OTAN, communistes pour la paix et le progrès social" conduite par Charles Hoareau et soutenue par l'Association nationale des communistes	<0,5%
La liste "Parti révolutionnaire Communistes" conduite par Olivier Terrien et soutenue par le Parti révolutionnaire Communistes	<0,5%
La liste "Ecologie positive et territoires" conduite par Yann Wehring et soutenue par Ecologie positive	<0,5%
La liste "Forteresse Europe - Liste d'unité nationaliste" conduite par Pierre-Marie Bonneau soutenue par les Nationalistes	-
La liste "Parti pirate" conduite par Caroline Zorn et soutenue par le Parti pirate	<0,5%
La liste "PACE - Parti des citoyens européens, pour l'armée européenne, pour l'Europe sociale, pour la planète !" conduite par Audric Alexandre et soutenue par le Parti des citoyens européens	-
La liste "Equinoxe : écologie pratique et renouveau démocratique" conduite par Marine Cholley	<0,5%
La liste "Espéranto Langue commune" conduite par Laure Patas d'Illiers et soutenue par Europe Démocratie Espéranto	-
La liste "Non ! Prenons-nous en mains" conduite par Edouard Husson	-
La liste "Free Palestine" conduite par Nagib Azergui et soutenue par l'Union des Démocrates Musulmans Français (UDMF)	-
La liste "La Ruche citoyenne" conduite par Lorys Elmayan et soutenue par La Ruche citoyenne	-
La liste "Paix et décroissance" conduite par Michel Simonin	<0,5%
La liste "Pour une démocratie réelle : décidons nous-mêmes !" conduite par Philippe Ponge	<0,5%
La liste "Démocratie représentative" conduite par Hadama Traoré	-
La liste "Pour une autre Europe" conduite par Jean-Marc Fortané	<0,5%
La liste "France Libre" conduite par Francis Lalanne	-
La liste "Défendre les enfants" conduite par Gaël Coste-Meunier	-
La liste "Pour une humanité souveraine" conduite par Léopold-Edouard Deher-Lesaint	<0,5%
La liste "Liberté démocratique française" conduite par Patrice Grudé	<0,5%

Base : Exprimés, certains d'aller voter

Intentions de vote aux élections européennes – Evolutions



Seules les listes obtenant au moins 5% des intentions de vote sont affichées

Base : Exprimés, certains d'aller voter

Sûreté du choix du vote



77% - 4

De ceux qui sont certains d'aller voter et qui ont exprimé une intention de vote sont sûrs de leur choix

Base : Exprimés, certains d'aller voter

..selon l'intention de vote exprimée



* Base faible

Second choix et potentiel des listes

Vous avez dit vouloir voter pour [nom de la liste choisie]. Si finalement vous deviez changer d'avis et voter pour une autre liste, quelle serait celle pour laquelle il y aurait le plus de chance que vous votiez ?

Base : Exprimés, certains d'aller voter

Tous les votants incertains se détournent de la liste qui ne bénéficie, de plus, d'aucun « second choix »

Les incertains maintiennent leur vote pour la liste, et elle bénéficie, de plus, de tout son potentiel de « second choix »

Score mesuré
auprès des votants
déclarés

↓
Potentiel bas

↑
Potentiel haut

La liste "**La France Insoumise - Union Populaire**" conduite par Manon Aubry et soutenue par la France Insoumise*

7,5%

6%

9%

La liste "**Réveiller l'Europe**" conduite par Raphaël Glucksmann et soutenue par Place Publique et le Parti socialiste

14%

9%

16%

La liste "**Europe Ecologie**" conduite par Marie Toussaint et soutenue par Les Ecologistes (ex Europe Ecologie Les Verts)*

5,5%

3%

7%

La liste "**Besoin d'Europe**" conduite par Valérie Hayer et soutenue par Renaissance, le MoDem, Horizons, l'UDI et le Parti Radical

16%

12,5%

17%

La liste "**La Droite pour faire entendre la voix de la France en Europe**" conduite par François-Xavier Bellamy et soutenue par Les Républicains et les Centristes*

6,5%

4%

7,5%

La liste "**La France revient ! Avec Jordan Bardella et Marine Le Pen**" conduite par Jordan Bardella et soutenue par le Rassemblement National

33%

31%

37%

La liste "**La France fière, menée par Marion Maréchal et soutenue par Eric Zemmour**" conduite par Marion Maréchal et soutenue par Reconquête !*

5%

4%

5%

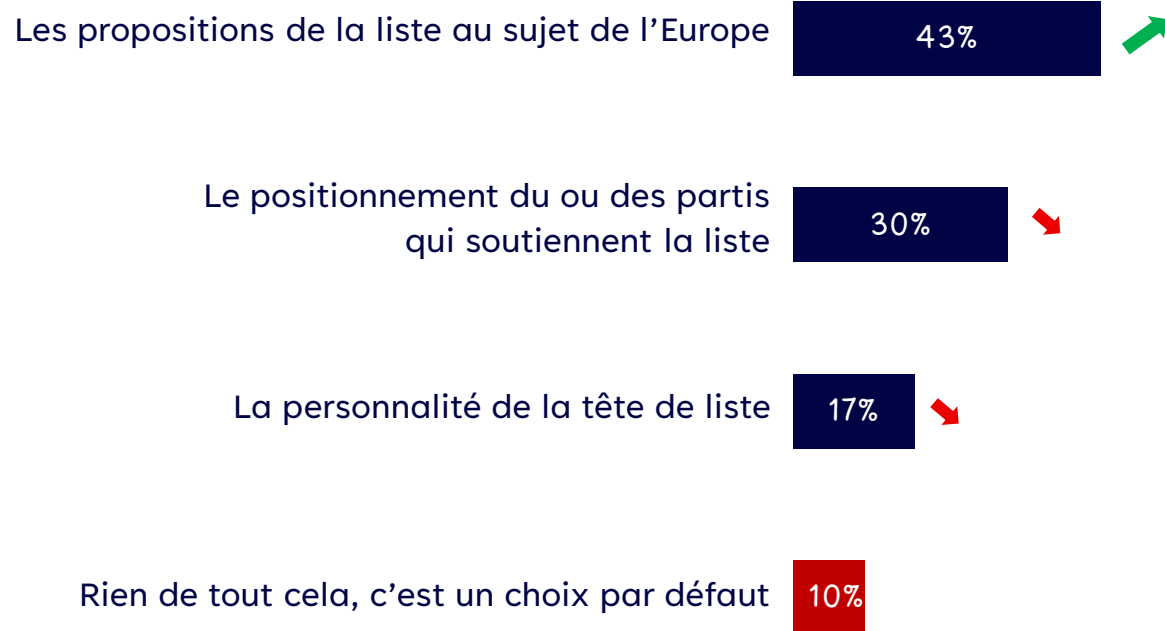
* Base faible

Nous avons interrogé spécifiquement les répondants ayant déclaré ne pas être sûrs de leur choix de vote, en leur demandant la liste qu'ils pourraient choisir alternativement

Pour chaque liste, nous pouvons donc ainsi déterminer :

- ➔ Les soutiens qu'elle pourrait perdre
- ➔ Les ralliements qu'elle pourrait envisager

Motivation principale du choix de vote



..selon l'intention de vote exprimée

Rappel
Mai 2024

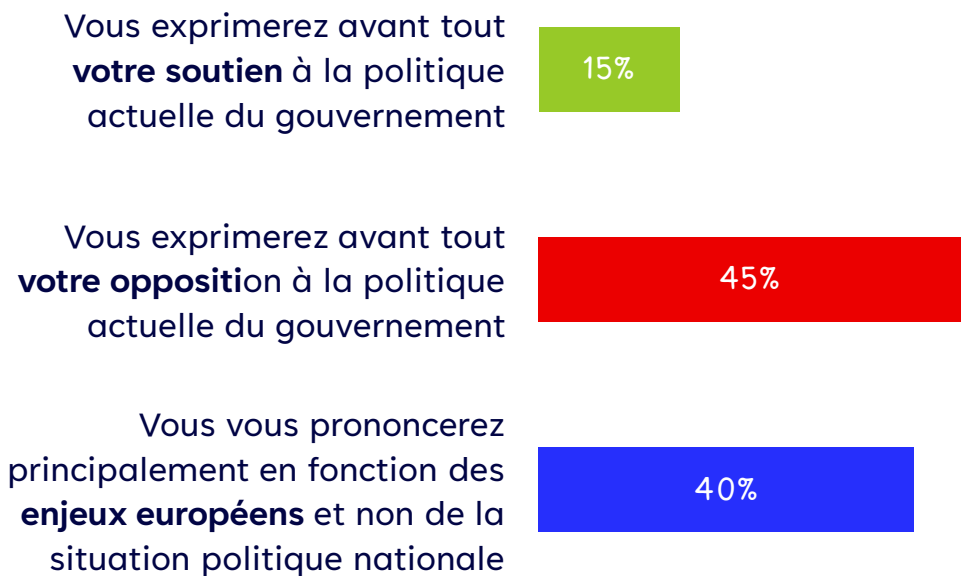
	La France Insoumise	Europe Écologie les Verts	PS	place publique	RE	udi	MO DEM	les Républicains	RN	RECONQUÊTE
Les propositions de la liste au sujet de l'Europe	40%*	43%*	47%		36%			35%*	45%	66%*
Le positionnement du ou des partis qui soutiennent la liste	36%*	37%*	25%		53%			48%*	19%	14%*
La personnalité de la tête de liste	12%*	3%*	18%		5%			15%*	24%	14%*
Rien de tout cela, c'est un choix par défaut	12%*	17%*	10%		6%			2%*	12%	6%*

Votre choix de vote est-il motivé avant tout par...

Base : Exprimés, certains d'aller voter

* Base faible

Les motivations du vote



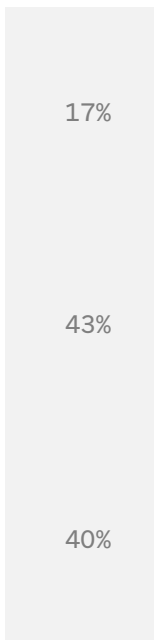
Vote lié au contexte national 60%

Rappel Mai 2024 : 60%

Rappel Avril 2024 : 54%

Rappel Mars 2024 : 56%

Rappel
Mai 2024



..selon l'intention de vote exprimée

16%*	5%*	6%	51%	-*	3%	2%*	
52%*	15%*	22%	1%	42%*	77%	61%*	
32%*	80%*	72%	47%	58%*	20%	37%*	

Non-réponse : 1%

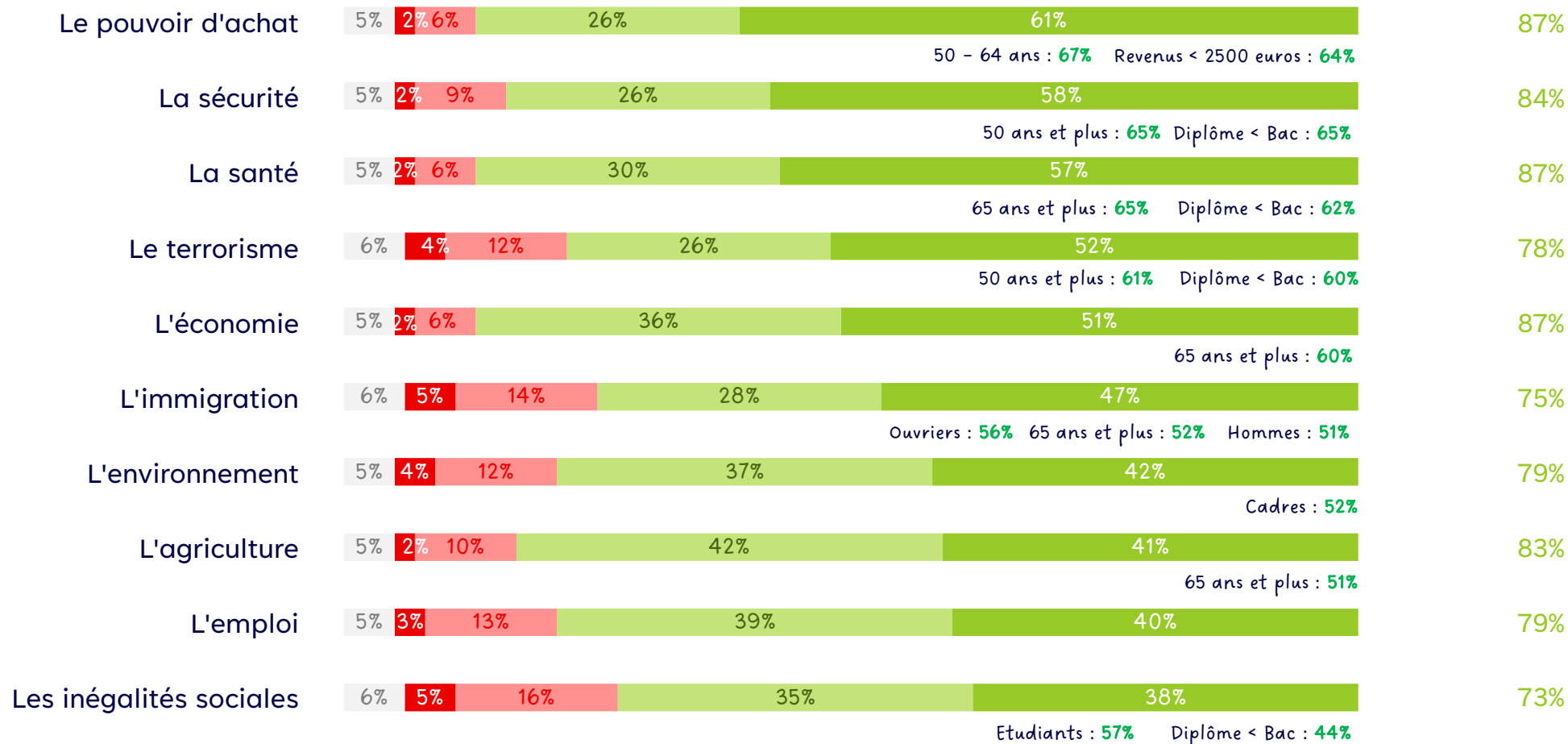
Diriez-vous que par votre vote aux prochaines élections européennes...

Base : Exprimés, certains d'aller voter

* Base faible

Les thématiques qui compteront le plus

Sous-total Oui



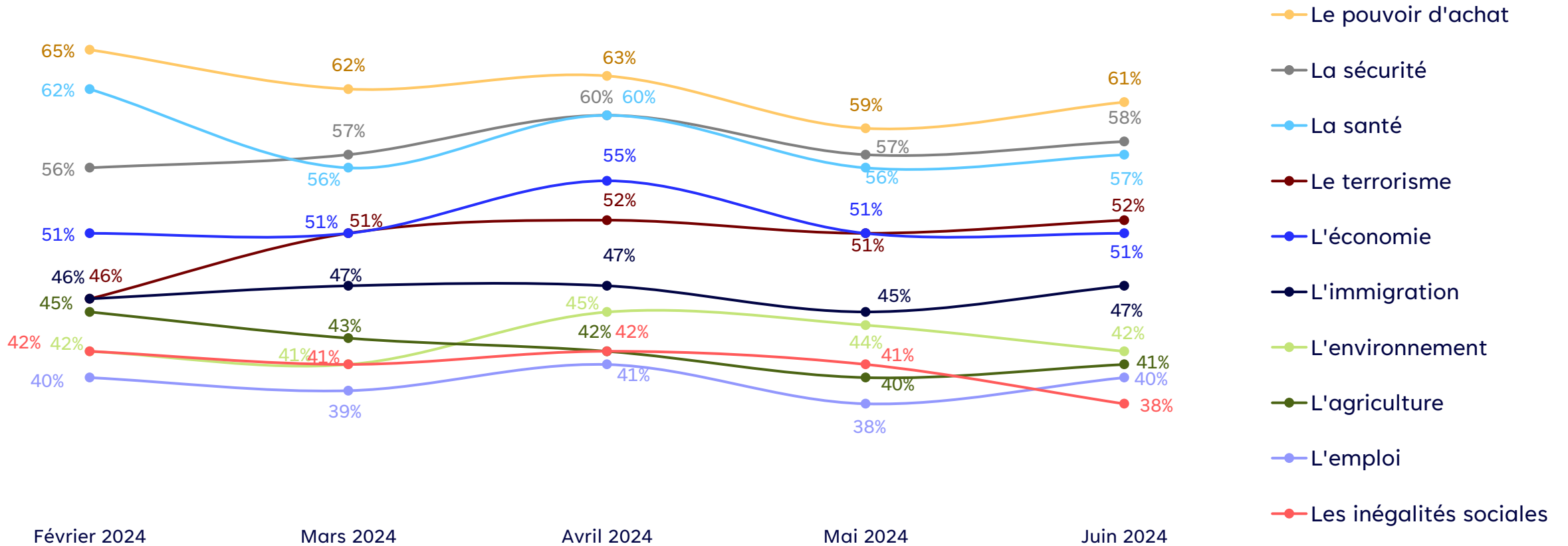
Ne se prononce pas
 Non pas du tout
 Non pas vraiment
 Oui un peu
 Oui beaucoup

Pour chacune des thématiques suivantes, diriez-vous qu'elle comptera dans votre choix de vote (ou de non vote) lors des élections européennes de juin 2024 ?

Base : Aux inscrits sur les listes électorales

Les thématiques qui compteront le plus - Evolutions

% Oui, beaucoup

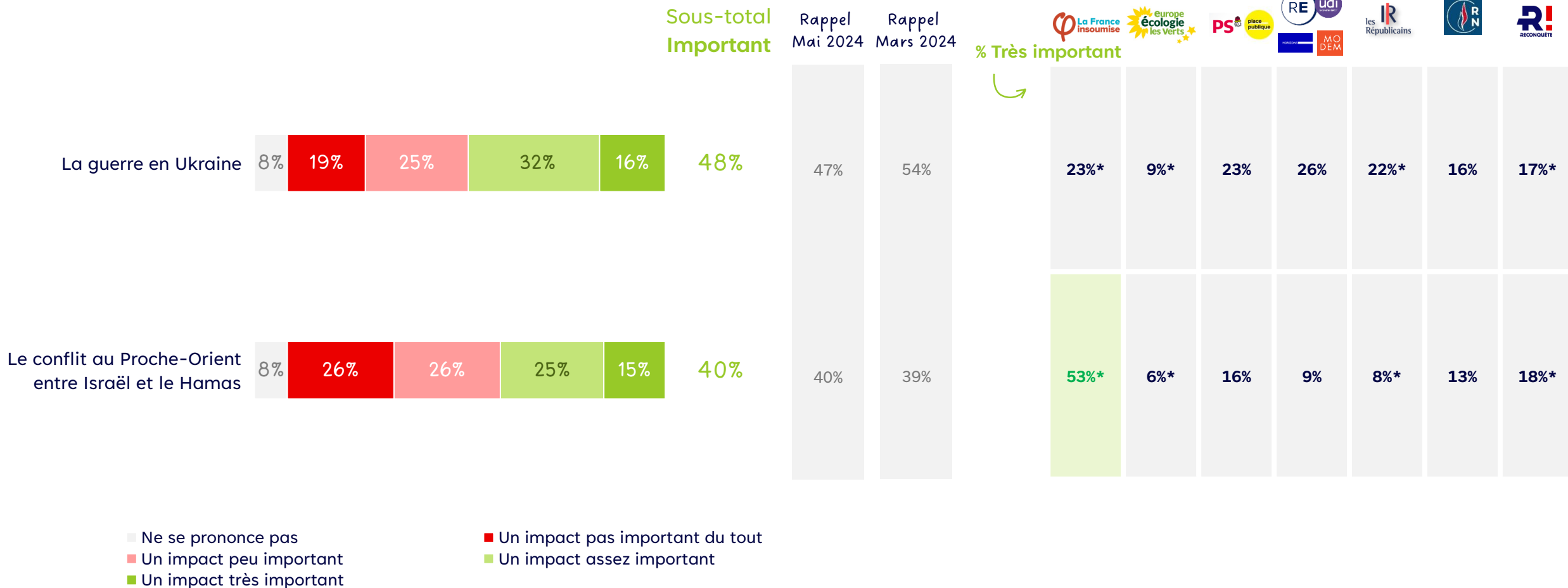


Pour chacune des thématiques suivantes, diriez-vous qu'elle comptera dans votre choix de vote (ou de non vote) lors des élections européennes de juin 2024 ?

Base : Aux inscrits sur les listes électorales

L'impact des événements internationaux sur le vote

..Selon l'intention de vote exprimée



Chacun des événements suivants a-t-il un impact sur votre choix de vote (ou de non vote) ?
 Base : Aux inscrits sur les listes électorales

* Base faible